

Anuario Estadístico
del Ministerio del Interior

2009



GOBIERNO
DE ESPAÑA

MINISTERIO
DEL INTERIOR

SECRETARÍA
GENERAL TÉCNICA

Catálogo general de publicaciones oficiales:
<http://www.060.es>

Información del Ministerio del Interior:

Teléfono: 900 15 00 00

Internet: www.mir.es

Buzón de Atención al Ciudadano en Internet: estafeta@mir.es

Edita:



Fecha de edición: Julio 2010
NIPO (CD-ROM): 126-10-099-8
NIPO (Web): 126-10-100-0

ISSN (CD-ROM): 1888-5861
ISSN (Web): 1888-8619

Depósito Legal (CD-ROM): BI-2345-09

ÍNDICE

PRESENTACIÓN	5
1. EJERCICIO DE DERECHOS FUNDAMENTALES	7
1.1. Derechos fundamentales.....	9
1.2. Asociaciones	111
2. SEGURIDAD CIUDADANA	185
2.1. Delincuencia (Acceso a Informe GESI)	186
2.2. Seguridad privada.....	187
2.3. Armas y explosivos	191
3. DROGAS	195
3.1. Actuaciones en el periodo 1 de enero a 31 de diciembre de 2009	197
3.2. Evolución de los principales indicadores	203
3.3. Evolución de las cantidades incautadas	206
4. ASUNTOS PENITENCIARIOS	209
5. TRÁFICO	235
5.1. Metodología y definiciones	237
5.2. Vehículos.....	239
5.3. Conductores	247
5.4. Recursos.....	251
5.5. Accidentes y víctimas	—
6. JUEGO	253
6.1. Introducción	255
6.2. Fuentes utilizadas	255
6.3. Cifras de los juegos de titularidad privada en España	255
6.4. Desarrollo de los juegos gestionados por el sector privado.....	258
7. ASILO	269
7.1. Solicitudes de asilo	271
7.2. Decisiones sobre solicitudes de asilo	274
7.3. Resoluciones firmadas por el Ministro, del 01/01/2009 al 31/12/2009	278
8. DOCUMENTACIÓN DE ESPAÑOLES	283
8.1. Documento Nacional de Identidad	285
8.2. Pasaportes	329
9. ASUNTOS TAURINOS	345
9.1. Introducción	347
9.2. Relación de festejos celebrados en localidades de España.....	348
9.3. Total de festejos celebrados en España	384
9.4. Distribución de festejos por tipologías de los mismos y por categorías de plazas	385
9.5. Distribución de festejos por tipologías de los mismos y por categorías de plazas, provincias y Comunidades Autónomas	386

9.6.	Comparativa 2008-2009 de la distribución de festejos por tipologías de los mismos y por categorías de plazas, provincias y Comunidades Autónomas.....	392
9.7.	Evolución 2007-2009 de festejos por Comunidades Autónomas	398
9.8.	Número de reses lidiadas por categorías de plazas, provincias y Comunidades Autónomas	401
9.9.	Datos referidos al Registro General de Profesionales Taurinos	403
9.10.	Datos referidos al Registro General de Empresas Ganaderas de Reses de Lidia	404
9.11.	Datos referidos al Registro de Escuelas Taurinas	405
10.	APOYO Y AYUDAS A LAS VÍCTIMAS DEL TERRORISMO. ATENCIÓN AL CIUDADANO	407
10.1.	Apoyo a las víctimas del terrorismo	409
10.2.	Atención al ciudadano	418
10.3.	Ayudas a las víctimas del terrorismo.....	419
10.4.	Gráficos de la Oficina de Atención al Ciudadano	422
11.	PROTECCIÓN CIVIL	427
11.1.	Accidentes graves notificados a la Comisión Europea	429
11.2.	Emergencias producidas en el transporte de mercancías peligrosas por carretera y ferrocarril	429
11.3.	Relación de fallecidos por riesgos naturales	432
11.4.	Operación Paso del Estrecho	436
11.5.	Datos sobre incendios forestales	442
11.6.	Ayudas y subvenciones	456
11.7.	Intervenciones de la Unidad Militar de Emergencias	464
11.8.	Estadísticas de la Escuela Nacional de Protección Civil	465
11.9.	Acciones internacionales.....	485
11.10.	Acuerdos adoptados por la Comisión Nacional de Protección Civil	491
11.11.	Estudios y publicaciones realizadas. Otras actividades.	492
12.	OTRAS ACTIVIDADES ADMINISTRATIVAS.....	499
12.1.	Protección de la naturaleza.....	501
12.2.	Recursos e indemnizaciones	515

Presentación

El Ministerio del Interior presenta la decimocuarta edición del *Anuario Estadístico*, correspondiente al año 2009.

El Anuario recopila información relativa a las áreas que componen el ámbito competencial del Ministerio del Interior. Consta de doce capítulos relativos al ejercicio de derechos fundamentales, seguridad ciudadana, drogas, asuntos penitenciarios, tráfico, juego, asilo, documentación de españoles, asuntos taurinos, atención al ciudadano, asistencia a las víctimas del terrorismo, protección civil, y un capítulo final destinado a otras actividades administrativas como son la protección de la naturaleza, recursos e indemnizaciones.


Fruto del compromiso de transparencia y accesibilidad que mantiene este Departamento en la elaboración de este Anuario, se ha llevado a cabo el proceso de recopilación y sistematización de la información de la forma más rigurosa y completa, poniendo a disposición de todos los interesados información sobre las actividades desarrolladas por este Ministerio a lo largo del año 2009.

Esta decimocuarta edición apuesta, como la anterior, por los criterios medioambientales y las nuevas tecnologías. Por ello opta por el formato electrónico –el CD ROM–, y puede descargarse, de forma gratuita, en la página web del Departamento: (<http://www.mir.es/MIR/Publicaciones/catalogo/indice.html>).

Las distintas unidades del Departamento Ministerial han facilitado los datos relativos a su ámbito de competencias y los han puesto a disposición de la Secretaría General Técnica para su coordinación y presentación. Por ello, queremos expresarles nuestro profundo agradecimiento por su valiosa ayuda en la elaboración y publicación de esta obra.

Deseamos que esta nueva edición constituya un instrumento útil para el conocimiento y difusión de la actividad del Ministerio del Interior.

MARÍA ÁNGELES GONZÁLEZ GARCÍA
Secretaria General Técnica



Ejercicio de derechos fundamentales

1

1.1. DERECHOS FUNDAMENTALES

- 1.1.1. Registro de partidos políticos
- 1.1.2. Violencia en el deporte
- 1.1.3. Derecho de reunión y manifestación
- 1.1.4. Aplicación de la Ley Orgánica 1/1992, de 21 de febrero, sobre protección de la seguridad ciudadana

1.2. ASOCIACIONES

1.1. DERECHOS FUNDAMENTALES

1.1.1. REGISTRO DE PARTIDOS POLÍTICOS

La Constitución Española de 28 de diciembre de 1978 dispone en su artículo 6º que “los partidos políticos expresan el pluralismo político, concurren a la formación y manifestación de la voluntad popular y son el instrumento fundamental para la participación política. Su creación y el ejercicio de su actividad son libres dentro del respeto a la Constitución y a la ley. Su estructura interna y funcionamiento deberán ser democráticos”.

Actualmente, la creación y constitución de partidos políticos en España viene regulada por la Ley Orgánica 6/2002, de 27 de junio, de partidos políticos (BOE núm. 154, de 28 de junio), en cuyo artículo 4 dispone que los promotores de los partidos políticos realizarán las actuaciones necesarias para su inscripción, mediante la presentación de la documentación completa en el Registro de Partidos Políticos del Ministerio del Interior.

Esta Ley establece que los partidos políticos son entes privados de base asociativa que forman parte de la arquitectura constitucional, lo que les otorga una cierta garantía institucional, cuya organización y funcionamiento deben ser democráticos y su actuación sujeta a la Constitución y a las leyes. Su finalidad es aunar convicciones y esfuerzos para incidir en la dirección democrática de los asuntos públicos contribuyendo al funcionamiento institucional y a provocar cambios y mejoras desde el ejercicio del poder político.

Por tanto, un partido político es una asociación de carácter privado inscrita como tal en el Registro de Partidos Políticos, dependiente del Ministerio del Interior, de modo que le son aplicables las reglas del artículo 22 de la Constitución que reconoce el derecho de asociación, relegando la intervención administrativa, en el momento de su constitución, a la inscripción en un registro a los “meros efectos de publicidad”.

En este sentido, es de destacar la jurisprudencia dictada por el Tribunal Constitucional respecto a las funciones o competencias del Registro de Partidos Políticos indicando que el Registro tiene una función de mera publicidad y no puede controlar materialmente y decidir sobre la “legalización” o “reconocimiento” de los partidos políticos. Sus funciones se limitan a las de verificación reglada, es decir, le compete exclusivamente comprobar si los documentos que se le presentan corresponden a materia objeto del Registro y si reúnen los requisitos formales necesarios, ya que no puede entrar a valorar la legalidad o validez jurídica de la inscripción de cualquier extremo de la vida de un partido.

La normativa reguladora del registro de partidos políticos actualmente es la siguiente:

- Ley Orgánica 6/2002, de 27 de junio, de Partidos Políticos (BOE núm. 154, de 28 de junio).
- Disposición Adicional Sexta de la Ley Orgánica 5/1985, de 19 de junio, del Régimen Electoral General, introducida por la Ley Orgánica 1/2003, de 10 de marzo, para la garantía de la democracia en los ayuntamientos y la seguridad de los concejales (BOE núm. 60, de 11 de marzo).
- Real Decreto 2281/1976, de 16 de septiembre, por el que se regula el Registro de Asociaciones Políticas (BOE núm. 236, de 1 de octubre).

1. Datos de inscripciones de partidos, cancelaciones, peticiones de subsanación de defectos Año 2009

Mes	Altas partidos	Cancelaciones	Archivos por caducidad	Subsanaciones	Envíos al Fiscal o T. Supremo
Enero	3	2	2	7	0
Febrero	7	1	1	3	0
Marzo	5	0	0	12	0
Abril	10	3	0	10	0
Mayo	8	0	0	8	0
Junio	6	1	1	6	0
Julio	13	0	7	4	0
Agosto	4	0	0	4	0
Septiembre	6	0	4	4	0
Octubre	0	0	0	5	0
Noviembre	11	0	0	4	0
Diciembre	4	0	2	6	0
Total	77	7	17	73	0

2. Serie histórica desde el año 1976

Año	Inscripciones	Cancelaciones	En alta
1976	21	0	21
1977	204	7	218
1978	31	57	192
1979	36	18	210
1980	27	20	217
1981	23	0	240
1982	64	7	297
1983	79	1	375
1984	24	3	396
1985	39	8	427
1986	68	0	495
1987	98	2	591
1988	22	2	611
1989	34	5	640
1990	66	1	705
1991	189	1	893
1992	57	2	948
1993	71	7	1012
1994	114	9	1117
1995	230	2	1345
1996	41	1	1385
1997	70	3	1452
1998	124	1	1575
1999	293	0	1868
2000	47	3	1912
2001	59	4	1967
2002	149	3	2113
2003	356	5	2464
2004	51	8	2507
2005	69	6	2570
2006	219	6	2783
2007	427	8	3202
2008	51	9	3244
2009	77	7	3314
Total	3530	216	3314

1.1.2. VIOLENCIA EN EL DEPORTE

ACTUACIONES EN MATERIA DE PREVENCIÓN DE LA VIOLENCIA EN EL DEPORTE

El ámbito de competencias del Departamento en materia de prevención de la violencia en el deporte, se desarrolla a través de la Dirección General de Política Interior en el marco de las actuaciones del Registro Central de Sanciones y de la Comisión Estatal contra la Violencia, el Racismo, la Xenofobia y la Intolerancia en el Deporte, órgano colegiado de composición mixta y de carácter coordinador, adscrito a Presidencia del Gobierno a través del Consejo Superior de Deportes. La Presidencia de la citada Comisión, que es alterna, le corresponde a esta Dirección General en la presente temporada deportiva 2009/2010, habiéndole correspondido al Consejo Superior de Deportes en la temporada anterior 2008/2009.

Las principales infracciones imputadas han sido las siguientes: la participación en altercados, peleas o desórdenes públicos; proferir insultos, amenazas o agresiones a agentes, participantes o espectadores; el consumo de drogas en el interior de recintos deportivos; la introducción y/o el lanzamiento de objetos; la introducción o posesión de bebidas en envases prohibidos; la invasión de los terrenos de juego; el consumo de bebidas alcohólicas en instalaciones deportivas; la introducción de armas u objetos peligrosos similares.

Reuniones		Propuestas sancionadoras		Importe sanciones propuestas		Prohibición de acceso a recintos deportivos	Declaración partidos de "alto riesgo"
		A Organizadores	A Particulares	A Organizadores	A Particulares		
Temporada 2008/2009 (Enero/Julio)	22	71	704	264.638 €	2.949.547 €	702	36
Temporada 2009/2010 (Septiembre/Diciembre)	11	34	413	204.761 €	1.587.110 €	392	24
Total Año 2009	33	105	1.117	469.399 €	4.536.657 €	1.094	60

En el Registro Central de Sanciones en materia de violencia, racismo, xenofobia e intolerancia en el deporte se inscriben las sanciones impuestas en aplicación del Título II de la Ley 19/2007, de 11 de julio, tanto a organizadores de competiciones y espectáculos deportivos como a personas físicas.

Sanciones firmes inscritas en el Registro Central de Sanciones Deportivas en los últimos cuatro años			
Año 2006	Año 2007	Año 2008	Año 2009
6	35	186	335

En el año 2009 la mayoría de las sanciones firmes inscritas en el Registro Central de Sanciones fueron de carácter económico, con la accesoria (cuando el infractor era una persona física) de la prohibición de acceso a cualquier recinto deportivo por un período comprendido entre 6 meses y 2 años.

1.1.3. DERECHO DE REUNIÓN Y MANIFESTACIÓN

El derecho de reunión está reconocido en la Constitución Española. Concretamente en el artículo 21 se reconoce el derecho de reunión pacífica y sin armas así como el ejercicio de este derecho sin necesidad de autorización previa.

La Ley Orgánica 9/1983 de 15 de julio, reguladora del derecho de reunión, ajusta este derecho a la Constitución eliminando el sistema preventivo de autorizaciones. En relación a las reuniones en lugares de tránsito público y manifestaciones, se exige la comunicación previa a la autoridad, que sólo podrá prohibirlas cuando existan razones fundadas de alteración de orden público, con peligro para personas o bienes, siguiendo de esta forma las normas recogidas en el artículo 21 de la Constitución.

La Dirección General de Política Interior en el desempeño de sus competencias en relación con la protección y garantía del ejercicio de los derechos fundamentales de reunión y manifestación, centraliza la información obtenida en las Delegaciones y Subdelegaciones del Gobierno sobre el ejercicio de este derecho en cada provincia, excepto en el caso de las Comunidades Autónomas de Cataluña y el País Vasco que es remitida por los órganos autonómicos correspondientes.

Los cuadros siguientes contienen datos a nivel nacional del número de manifestaciones comunicadas a las autoridades, las no comunicadas y las prohibidas durante el año 2009, por meses, así como de la participación y las incidencias ocurridas en las mismas, según clase de incidencia.

Se incluye información detallada del número de manifestaciones y del número de incidencias en las mismas por comunidades autónomas; por provincias; por tipo de promotores y por tipo de motivación. Asimismo se incluye información de la participación en manifestaciones por comunidades autónomas y provincias.

Por último se incorporan cuadros y gráficos comparando los datos de los dos últimos años, por meses, del número de manifestaciones comunicadas, no comunicadas y prohibidas.

**NÚMERO DE MANIFESTACIONES
(Por meses)**

Mes	Comunicadas	No comunicadas	Total	Prohibidas
Enero	2.295	580	2.875	27
Febrero	2.066	439	2.505	12
Marzo	1.753	560	2.313	24
Abril	1.322	389	1.711	11
Mayo	1.853	540	2.393	39
Junio	1.604	698	2.302	87
Julio	1.050	402	1.452	6
Agosto	850	222	1.072	12
Septiembre	1.052	373	1.425	32
Octubre	1.292	435	1.727	16
Noviembre	1.685	464	2.149	14
Diciembre	1.746	353	2.099	17
Total	18.568	5.455	24.023	297

**NÚMERO DE MANIFESTACIONES
(Por Comunidades Autónomas)**

Comunidad Autónoma	Comunicadas	No comunicadas	Total	Prohibidas
Andalucía	3.947	581	4.528	62
Aragón	593	91	684	16
Asturias	95	20	115	7
Illes Balears	271	100	371	4
Canarias	574	55	629	9
Cantabria	324	46	370	1
Castilla y León	904	136	1.040	4
Castilla-La Mancha	427	195	622	3
Cataluña	1.696	2.165	3.861	0
Extremadura	191	18	209	3
Galicia	1.145	953	2.098	9
Madrid	1.254	267	1.521	73
Murcia	251	0	251	0
Navarra	2.141	452	2.593	55
La Rioja	105	13	118	0
C. Valenciana	1.167	228	1.395	9
País Vasco	3.460	135	3.595	41
Ceuta	23	0	23	1
Melilla	0	0	0	0
Total	18.568	5.455	24.023	297

**NÚMERO DE MANIFESTACIONES
(Por provincias)**

Comunidad Autónoma	Provincia	Comunicadas	No comunicadas	Total	Prohibidas
Andalucía	Almería	165	21	186	0
	Cádiz	634	Sin Datos	634	0
	Córdoba	207	117	324	2
	Granada	425	120	545	21
	Huelva	151	12	163	3
	Jaén	147	70	217	8
	Málaga	691	66	757	23
Aragón	Sevilla	1.527	175	1.702	5
	Huesca	32	28	60	0
	Teruel	29	10	39	0
Aragón	Zaragoza	532	53	585	16
	Asturias	95	20	115	7
Illes Balears	Illes Balears	271	100	371	4
	Las Palmas	283	55	338	7
Canarias	Sta. Cruz	291	0	291	2
Cantabria	Cantabria	324	46	370	1
Castilla y León	Ávila	31	8	39	0
	Burgos	209	Sin Datos	209	2
	León	179	43	222	2
	Palencia	32	15	47	0
	Salamanca	133	16	149	0
	Segovia	57	2	59	0
	Soria	42	6	48	0
	Valladolid	168	39	207	0
Castilla-La Mancha	Zamora	53	7	60	0
	Albacete	104	34	138	0
	Ciudad Real	113	20	133	0
	Cuenca	38	46	84	0
	Guadalajara	48	71	119	0
Cataluña	Toledo	124	24	148	3
	Barcelona	1.312	1.636	2.948	0
	Girona	130	166	296	0
	Lleida	84	104	188	0
Extremadura	Tarragona	170	259	429	0
	Badajoz	158	7	165	3
Galicia	Cáceres	33	11	44	0
	La Coruña	395	439	834	9
	Lugo	50	48	98	0
	Ourense	68	109	177	0
Madrid	Pontevedra	632	357	989	0
	Madrid	1.254	267	1.521	73
Murcia	Murcia	251	0	251	0
Navarra	Navarra	2.141	452	2.593	55
La Rioja	La Rioja	105	13	118	0
C. Valenciana	Alicante	468	40	508	9
	Castellón	23	4	27	0
	Valencia	676	184	860	0
	Álava	632	11	643	4
País Vasco	Guipúzcoa	961	48	1.009	17
	Vizcaya	1.867	76	1.943	20
Ceuta	Ceuta	23	0	23	1
Melilla	Melilla	0	0	0	0
Total		18.568	5.455	24.023	297

**NÚMERO DE MANIFESTACIONES
(Por promotores)**

Promotores	Comunicadas	No comunicadas	Total	Prohibidas
Comité de empresa, trabajadores	3.201	1.543	4.744	65
Estudiantes	1.393	157	1.550	9
Sindicatos	4.596	952	5.548	94
Asociaciones ciudadanas/antisistema	4.722	2.475	7.197	125
Inmigrantes	147	44	191	0
Grupos independentistas	2.794	49	2.843	1
Partidos políticos	1.574	123	1.697	3
Asociaciones ecologistas	141	112	253	0
Total	18.568	5.455	24.023	297

**NÚMERO DE MANIFESTACIONES
(Por motivaciones)**

Motivaciones	Comunicadas	No comunicadas	Total	Prohibidas
Temas laborales	5.946	2.272	8.018	120
Temas de inmigración	264	54	318	0
Asuntos vecinales	4.401	1.768	5.669	20
Contra droga y delincuencia	102	24	126	27
Apoyo a ETA, lib. presos	4.277	342	5.319	6
Contra el terrorismo	238	43	281	0
Enseñanza	1.038	192	1.230	38
Temas nacionalistas	240	156	396	0
Contra medidas políticas, leg.	965	282	1.247	86
Sanidad	83	47	130	0
Agrarias	234	38	272	0
Ecologistas	316	134	450	0
Contra violencia de género	287	88	375	0
1º de mayo	177	15	192	0
Total	18.568	5.455	24.023	297

INCIDENCIAS EN LAS MANIFESTACIONES

Incidencias	Comunicadas	No comunicadas	Total	Prohibidas
Corte de trafico	233	172	405	0
Corte de vía férrea	1	1	2	0
Daños instalaciones	28	36	64	0
Coacciones, retenciones	39	32	71	0
Actuación FF.SS.	6	11	17	0
Heridos	10	1	11	0
Detenidos	19	37	56	0
Total	336	290	626	0

**NÚMERO DE INCIDENCIAS EN MANIFESTACIONES
(Por Comunidades Autónomas)**

Comunidad Autónoma	Comunicadas	No comunicadas	Total	Prohibidas
Andalucía	101	71	172	0
Aragón	44	6	50	0
Asturias	2	5	7	0
Illes Balears	2	1	3	0
Canarias	0	0	0	0
Cantabria	0	0	0	0
Castilla y León	8	4	12	0
Castilla-La Mancha	6	1	7	0
Cataluña	82	154	236	0
Extremadura	0	0	0	0
Galicia	50	101	151	0
Madrid	0	0	0	0
Murcia	0	0	0	0
Navarra	18	11	29	0
La Rioja	0	0	0	0
C. Valenciana	0	0	0	0
País Vasco	79	36	115	0
Ceuta	0	0	0	0
Melilla	0	0	0	0
Total	392	390	782	0

**NÚMERO DE INCIDENCIAS EN MANIFESTACIONES
(Por provincias)**

Comunidad Autónoma	Provincia	Comunicadas	Nocomunicadas	Total	Prohibidas
Andalucía	Almería	3	0	3	0
	Cádiz	0	0	0	0
	Córdoba	0	0	0	0
	Granada	0	0	0	0
	Huelva	14	29	43	0
	Jaén	11	1	12	0
	Sevilla	71	41	112	0
Aragón	Huesca	0	0	0	0
	Teruel	0	0	0	0
	Zaragoza	44	6	50	0
Asturias	Asturias	2	5	7	0
Illes Balears	Illes Balears	2	1	3	0
	Las Palmas	0	0	0	0
Canarias	Sta. Cruz	0	0	0	0
Cantabria	Cantabria	0	0	0	0
Castilla y León	Ávila	0	0	0	0
	Burgos	0	0	0	0
	León	0	4	4	0
	Palencia	0	0	0	0
	Salamanca	0	0	0	0
	Segovia	2	0	2	0
	Soria	0	0	0	0
	Valladolid	0	0	0	0
Zamora	6	0	6	0	
Castilla-La Mancha	Albacete	1	0	1	0
	Ciudad Real	0	1	1	0
	Cuenca	0	0	0	0
	Guadalajara	2	0	2	0
	Toledo	3	0	3	0
Cataluña	Barcelona	39	101	140	0
	Girona	15	29	44	0
	Lleida	13	18	31	0
	Tarragona	15	6	21	0
Extremadura	Badajoz	0	0	0	0
	Cáceres	0	0	0	0
Galicia	La Coruña	16	2	18	0
	Lugo	2	4	6	0
	Ourense	2	1	3	0
	Pontevedra	30	94	124	0
Madrid	Madrid	0	0	0	0
Murcia	Murcia	0	0	0	0
Navarra	Navarra	18	11	29	0
La Rioja	La Rioja	0	0	0	0
C. Valenciana	Alicante	0	0	0	0
	Castellón	0	0	0	0
	Valencia	0	0	0	0
País Vasco	Álava	32	5	37	0
	Guipúzcoa	15	11	26	0
	Vizcaya	32	20	52	0
Ceuta	Ceuta	0	0	0	0
Melilla	Melilla	0	0	0	0
Total		392	390	782	0

**NÚMERO DE INCIDENCIAS EN MANIFESTACIONES
(Por promotores)**

Promotores	Comunicadas	No comunicadas	Total	Prohibidas
Comité de empresa, trabajadores	113	158	271	0
Estudiantes	38	10	48	0
Sindicatos	90	65	155	0
Asociaciones ciudadanas/antisistema	96	82	178	0
Inmigrantes	1	1	2	0
Grupos independentistas	51	66	117	0
Partidos políticos	3	5	8	0
Asociaciones ecologistas	0	3	3	0
Total	392	390	782	0

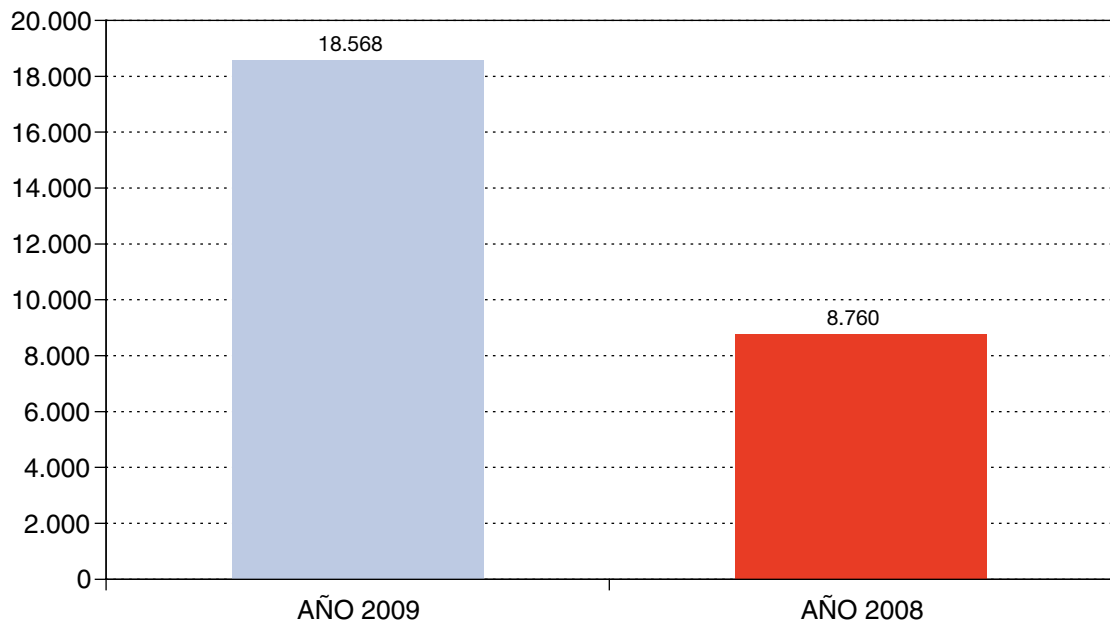
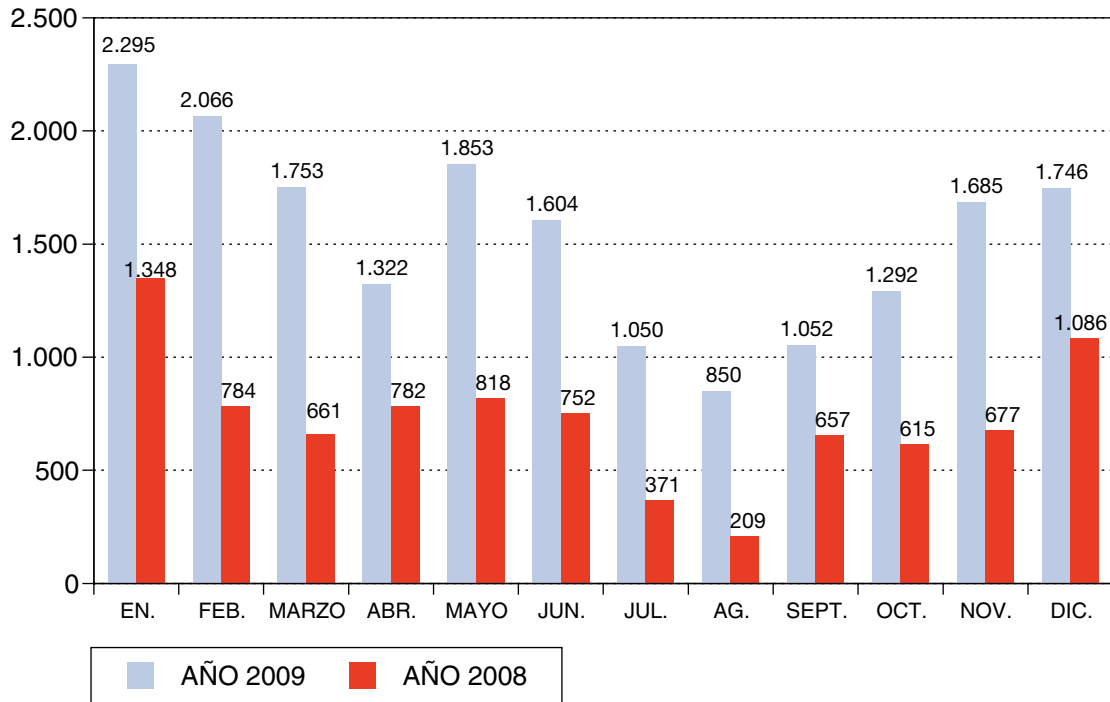
**NÚMERO DE INCIDENCIAS EN MANIFESTACIONES
(Por motivaciones)**

Motivaciones	Comunicadas	No comunicadas	Total	Prohibidas
Temas laborales	196	265	461	0
Temas de inmigración	2	1	3	0
Asuntos vecinales	58	31	89	0
Contra droga y delincuencia	0	1	1	0
Apoyo a ETA, lib. presos	44	49	93	0
Contra el terrorismo	6	0	6	0
Enseñanza	42	10	52	0
Temas nacionalistas	6	8	14	0
Contra medidas políticas, leg.	20	14	34	0
Sanidad	0	1	1	0
Agrarias	9	4	13	0
Ecologistas	2	3	5	0
Contra violencia de género	3	3	6	0
1º de mayo	4	0	4	0
Total	392	390	782	0

DATOS COMPARATIVOS 2009-2008**NÚMERO DE MANIFESTACIONES
(Por meses)**

Mes	Comunicadas Año 2009	Comunicadas Año 2008
Enero	2.295	1.348
Febrero	2.066	784
Marzo	1.753	661
Abril	1.322	782
Mayo	1.853	818
Junio	1.604	752
Julio	1.050	371
Agosto	850	209
Septiembre	1.052	657
Octubre	1.292	615
Noviembre	1.685	677
Diciembre	1.746	1.086
Total	18.568	8.760

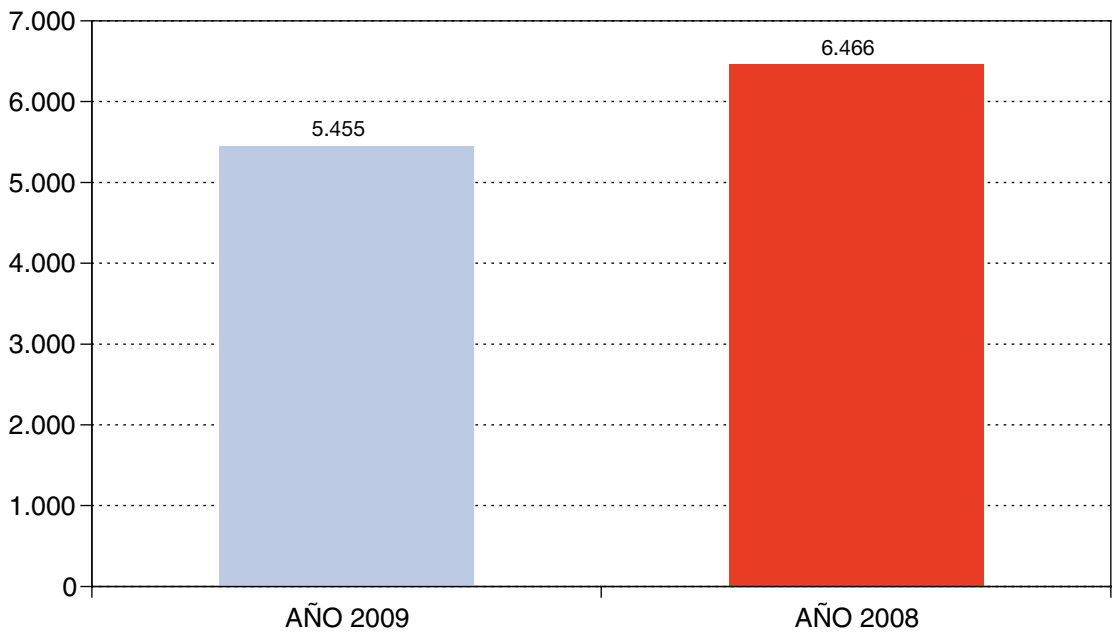
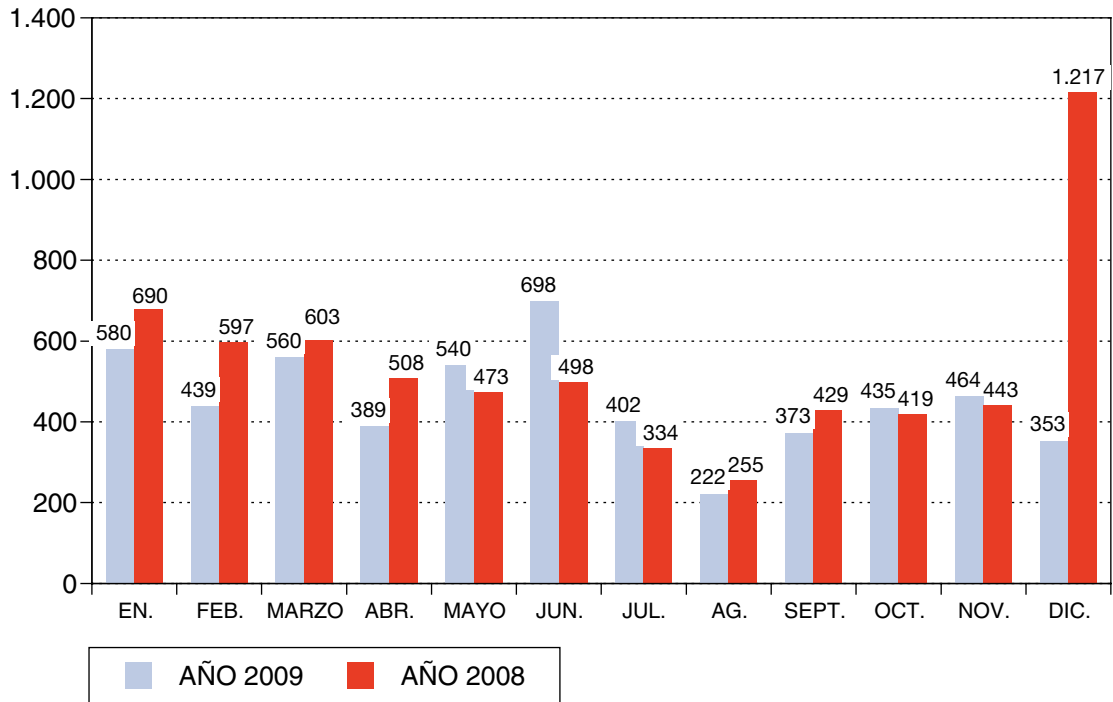
**NÚMERO DE MANIFESTACIONES COMUNICADAS
(Comparativa 2009/2008)**



**NÚMERO DE MANIFESTACIONES
(Por meses)**

Mes	No comunicadas Año 2009	No comunicadas Año 2008
Enero	580	690
Febrero	439	597
Marzo	560	603
Abril	389	508
Mayo	540	473
Junio	698	498
Julio	402	334
Agosto	222	255
Septiembre	373	429
Octubre	435	419
Noviembre	464	443
Diciembre	353	1.217
Total	5.455	6.466

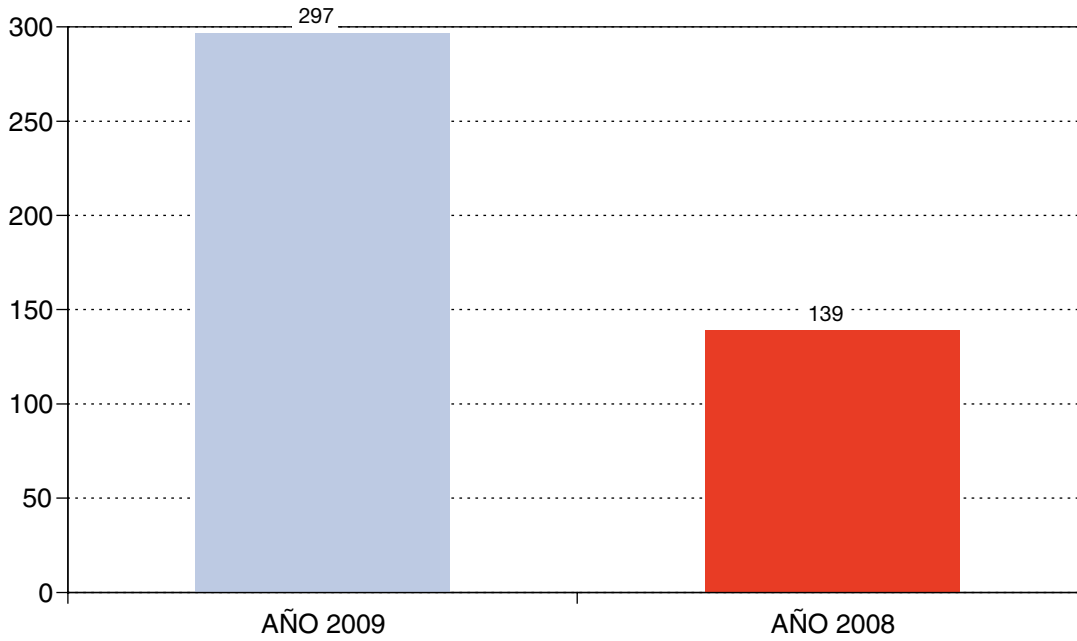
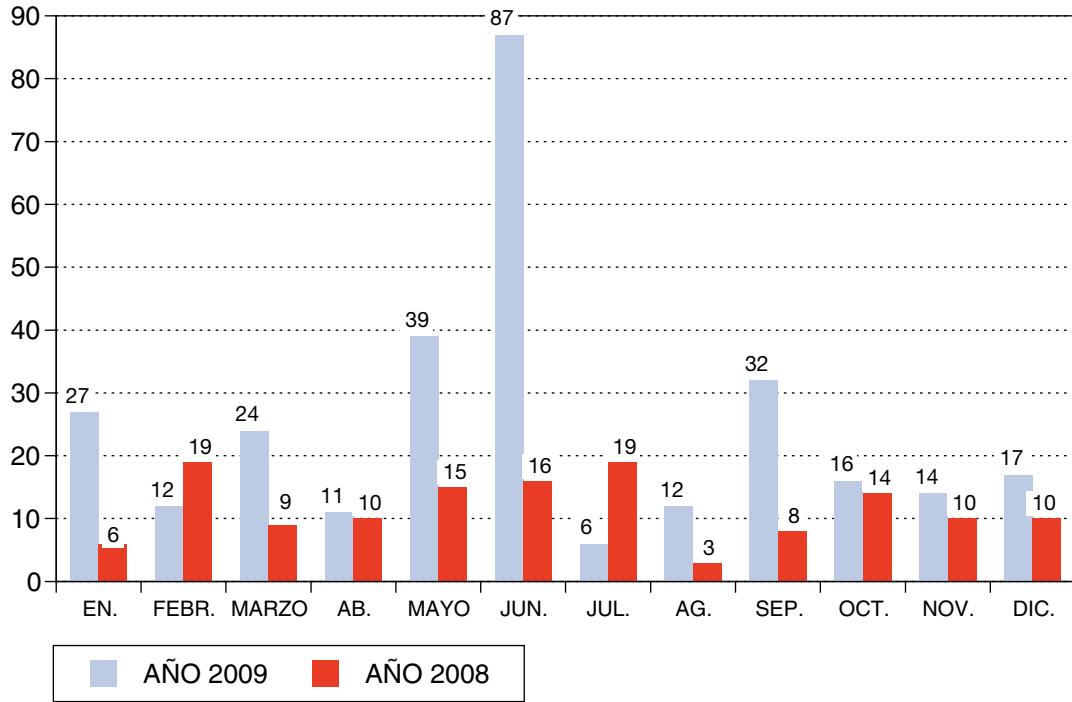
**NÚMERO DE MANIFESTACIONES NO COMUNICADAS
(Comparativa 2009/2008)**



**NÚMERO DE MANIFESTACIONES
(Por meses)**

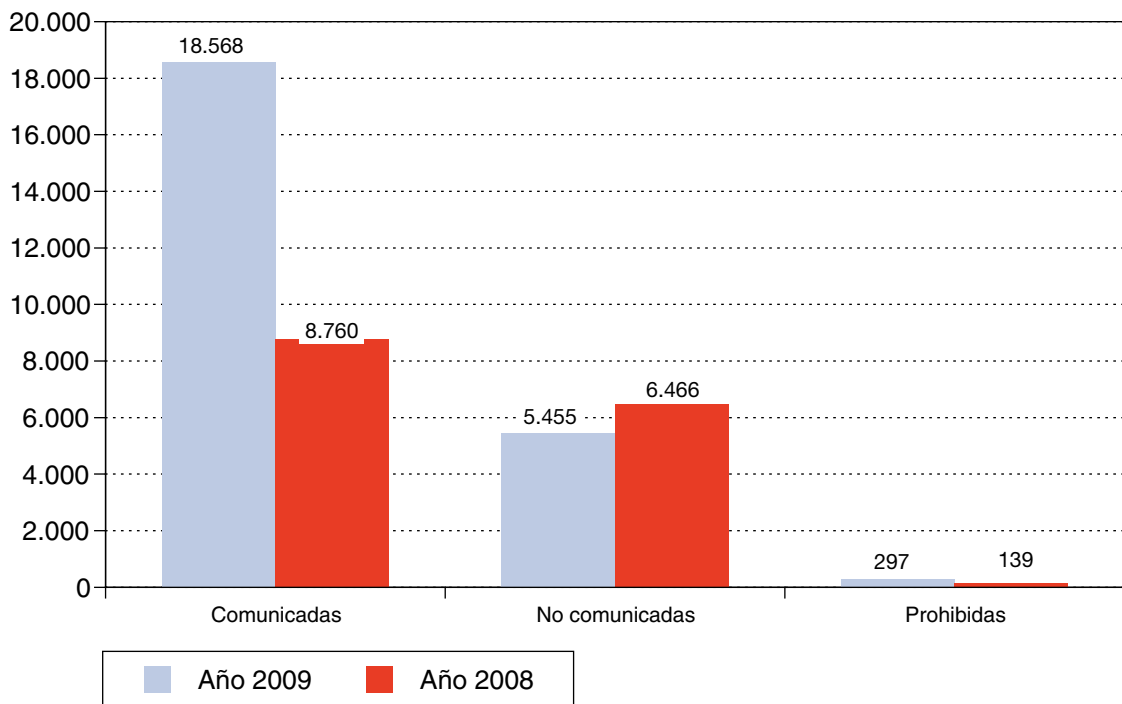
Mes	Prohibidas Año 2009	Prohibidas Año 2008
Enero	27	6
Febrero	12	19
Marzo	24	9
Abril	11	10
Mayo	39	15
Junio	87	16
Julio	6	19
Agosto	12	3
Septiembre	32	8
Octubre	16	14
Noviembre	14	10
Diciembre	17	10
Total	297	139

**NÚMERO DE MANIFESTACIONES PROHIBIDAS
(Comparativa 2009/2008)**



NÚMERO DE MANIFESTACIONES 2009/2008

	Comunicadas	No comunicadas	Prohibidas
Año 2009	18.568	5.455	297
Año 2008	8.760	6.466	139



1.1.4. ACTUACIONES EN MATERIA DE PROTECCIÓN DE LA SEGURIDAD CIUDADANA (L.O. 1/1992)

De acuerdo con lo dispuesto en los artículos 149.1.29 y 104 de la Constitución corresponde al Gobierno, a través de las autoridades y de las Fuerzas y Cuerpos de Seguridad a sus órdenes, proteger el libre ejercicio de los derechos y libertades y garantizar la seguridad ciudadana, crear y mantener las condiciones adecuadas a tal efecto, y remover los obstáculos que lo impidan, sin perjuicio de las facultades y deberes de otros poderes públicos.

La Ley Orgánica 1/1992, de 21 de febrero, establece la forma de poner en práctica esta protección, con la finalidad de asegurar la convivencia ciudadana, la erradicación de la violencia y la autorización pacífica de las vías y espacios públicos, así como la de prevenir la comisión de delitos y faltas.

La Dirección General de Política Interior en el desempeño de sus competencias en relación con la protección y garantía del ejercicio de las libertades y los derechos fundamentales centraliza la información obtenida en las Delegaciones y Subdelegaciones del Gobierno sobre las actuaciones en materia de protección de la seguridad ciudadana en cada provincia.

Los siguientes cuadros estadísticos recogen los datos sobre las actuaciones de las Fuerzas y Cuerpos de Seguridad con competencias en relación a esta materia en las diferentes Comunidades Autónomas, facilitados mensualmente por las Delegaciones y Subdelegaciones del Gobierno y que hacen referencia, respecto de cada Comunidad Autónoma y su respectiva distribución provincial, a las identificaciones personales, infracciones al derecho de reunión y manifestación, consumo público y/o tenencia ilícita de drogas o su tolerancia al consumo en locales públicos, así como a diversas materias relacionadas con los establecimientos públicos y las actividades recreativas, incluyendo también la referencia a las sanciones impuestas por la venta de alcohol y/o tabaco a menores que, junto con los datos referidos a drogas, se recogen en un apartado independiente.

Los datos sobre sanciones impuestas hacen referencia a las resoluciones adoptadas en el año 2009, pudiendo no obstante traer su causa de expedientes iniciados en éste o en anteriores ejercicios.

Los artículos de la Ley Orgánica 1/1992 citados en los cuadros estadísticos son los siguientes:

Artículo 20

1. Los agentes de las Fuerzas y Cuerpos de Seguridad podrán requerir, en el ejercicio de sus funciones de indagación o prevención, la identificación de las personas y realizar las comprobaciones pertinentes en la vía pública o en el lugar donde se hubiere hecho el requerimiento, siempre que el conocimiento de la identidad de las personas requeridas fuere necesario para el ejercicio de las funciones de protección de la seguridad que a los agentes encomiendan la presente Ley y la Ley Orgánica de Fuerzas y Cuerpos de Seguridad.

2. De no lograrse la identificación por cualquier medio, y cuando resulte necesario a los mismos fines del apartado anterior, los agentes, para impedir la comisión de un delito o falta, o al objeto de sancionar una infracción, podrán requerir a quienes no pudieran ser identificados a que les acompañen a dependencias próximas y que cuenten con medios adecuados para realizar las diligencias de identificación, a estos solos efectos y por el tiempo imprescindible.

3. En las dependencias a que se hace referencia en el apartado anterior se llevará un libro-registro en el que se harán constar las diligencias de identificación realizadas en aquéllas, así como los motivos y duración de las mismas, y que estará en todo momento a disposición de la autoridad judicial competente y del Ministerio Fiscal. No obstante lo anterior, el Ministerio del Interior remitirá periódicamente extracto de las diligencias de identificación al Ministerio Fiscal.

4. En los casos de resistencia o negativa infundada a identificarse o a realizar voluntariamente las comprobaciones o prácticas de identificación, se estará a lo dispuesto en el Código Penal y en la Ley de Enjuiciamiento Criminal.

Artículo 23

A los efectos de la presente Ley, constituyen infracciones graves:

a. La fabricación, reparación, almacenamiento, comercio, adquisición o enajenación, tenencia o utilización de armas prohibidas o explosivos no catalogados; de armas reglamentarias o explosivos catalogados careciendo de la documentación o autorización requeridos o excediéndose de los límites permitidos, cuando tales conductas no sean constitutivas de infracción penal.

b. La omisión o insuficiencia en la adopción o eficacia de las medidas o precauciones obligatorias para garantizar la seguridad de las armas o de los explosivos.

c. La celebración de reuniones en lugares de tránsito público o de manifestaciones, incumpliendo lo preceptuado en los artículos 4.2, 8, 9, 10 y 11 de la Ley Orgánica 9/1983, de 15 de julio, reguladora del Derecho de Reunión, cuya responsabilidad corresponde a los organizadores o promotores, siempre que tales conductas no sean constitutivas de infracción penal.

En el caso de reuniones en lugares de tránsito público y manifestaciones cuya celebración se haya comunicado previamente a la autoridad se considerarán organizadores o promotores las personas físicas o jurídicas que suscriban el correspondiente escrito de comunicación.

Aun no habiendo suscrito o presentado la citada comunicación, también se considerarán organizadores o promotores, a los efectos de esta Ley, a quienes de hecho las presidan, dirijan o ejerzan actos semejantes o a quienes por publicaciones o declaraciones de convocatoria de las reuniones o manifestaciones, por los discursos que se pronuncien y los impresos que se repartan durante las mismas, por los lemas, banderas u otros signos que ostenten o por cualesquiera otros hechos, puedan determinarse razonablemente que son inspiradores de aquéllas.

d. La negativa a disolver las manifestaciones y reuniones en lugares de tránsito público ordenada por la autoridad competente cuando concurren los supuestos del artículo 5 de la Ley Orgánica 9/1983.

e. La apertura de establecimientos y la celebración de espectáculos públicos o actividades recreativas careciendo de autorización o excediendo de los límites de la misma.

f. La admisión en locales o establecimientos de espectadores o usuarios en número superior al que corresponda.

g. La celebración de espectáculos públicos o actividades recreativas quebrantando la prohibición o suspensión ordenada por la autoridad correspondiente.

i. La tolerancia del consumo ilegal o el tráfico de drogas tóxicas, estupefacientes o sustancias psicotrópicas en locales o establecimientos públicos o la falta de diligencia en orden a impedirlos por parte de los propietarios, administradores o encargados de los mismos.

ñ. La apertura de un establecimiento, el inicio de sus actividades o el desarrollo de su funcionamiento sin autorización o sin adoptar total o parcialmente las medidas de seguridad obligatorias o cuando aquéllas no funcionen o lo hagan defectuosamente, o antes de que la autoridad competente haya expresado su conformidad con las mismas.

Artículo 25

1. Constituyen infracciones graves a la seguridad ciudadana el consumo en lugares, vías, establecimientos o transportes públicos, así como la tenencia ilícita, aunque no estuviera destinada al tráfico de drogas tóxicas, estupefacientes o sustancias psicotrópicas, siempre que no constituya infracción penal, así como el abandono en los sitios mencionados de útiles o instrumentos utilizados para su consumo.

2. Las sanciones impuestas por estas infracciones podrán suspenderse si el infractor se somete a un tratamiento de deshabitación en un centro o servicio debidamente acreditado, en la forma y por el tiempo que reglamentariamente se determine.

Artículo 26

Constituyen infracciones leves de la seguridad ciudadana:

...

d. La admisión de menores en establecimientos públicos o en locales de espectáculos, cuando esté prohibida, y la venta o servicio de bebidas alcohólicas a los mismos.

e. El exceso en los horarios establecidos para la apertura de establecimientos y la celebración de espectáculos públicos o actividades recreativas.

1.1.4. APLICACIÓN DE LA LEY ORGÁNICA 1/1992, DE 21 DE FEBRERO, SOBRE PROTECCIÓN DE LA SEGURIDAD CIUDADANA

INFORME ANUAL SOBRE SEGURIDAD CIUDADANA (L.O. 1/1992, de 21 de febrero)

DATOS GENERALES

IDENTIFICACIONES

IDENTIFICACIONES (art. 20)	8.340.938
EN VÍA PÚBLICA	8.160.898
EN DEPENDENCIAS POLICIALES	180.040

DERECHO DE REUNIÓN

CELEBRACIÓN INCUMPLIENDO LA L.O. 9/1983, de 15 de julio (art. 23.c) L.O. 1/1992)	776
NEGATIVA A LA DISOLUCIÓN (art. 23.d) L.O. 1/1992)	1.765
SANCIONES IMPUESTAS	524

DROGAS

TOLERANCIA AL CONSUMO O TRÁFICO EN LOCALES PÚBLICOS (art. 23. i) L.O. 1/1992) ...	4.085
CONSUMO PÚBLICO/TENENCIA ILÍCITA (art. 25.1 L.O. 1/1992)	190.973
SANCIONES SUSPENDIDAS POR TRATAM.DESHABITUACIÓN (art. 25.2 L.O. 1/1992)	2.294
SANCIONES IMPUESTAS	75.597

ESPECTÁCULOS Y ACTIVIDADES RECREATIVAS

APERTURA ESTABLECIMIENTO Y CELEBRACIÓN ESPECTÁCULO SIN AUTORIZACIÓN O EXCEDAN LOS LÍMITES DE ÉSTA (art. 23.e) L.O. 1/1992)	430
SOBREPASAR AFORO AUTORIZADO (art. 23. f) L.O. 1/1992)	43
QUEBRANTAR ORDEN DE SUSPENSIÓN O PROHIBICIÓN (art. 23.g) L.O. 1/1992).....	18
APERTURA SIN AUTORIZACIÓN E INCUMPLIMIENTO DE MEDIDAS DE SEGURIDAD O QUE NO FUNCIONEN ADECUADAMENTE (art. 23.ñ) L.O. 1/1992)	615
ADMISIÓN DE MENORES CUANDO ESTÉ PROHIBIDA (art. 26.d) L.O.1/1992)	92
VENTA DE ALCOHOL A MENORES (art. 26.d) L.O.1/1992)	216
EXCESO EN LOS HORARIOS ESTABLECIDOS (art. 26.e) L.O.1/1992)	2.010
SANCIONES IMPUESTAS	1.348

ARMAS Y EXPLOSIVOS

FABRICACIÓN, REPARACIÓN, ALMACENAMIENTO, TENENCIA (art. 23.a) L.O.1/1992)	39.520
OMISIÓN DE LAS MEDIDAS O PRECAUCIONES DE SEGURIDAD (art. 23.b) L.O.1/1992)	1.967
SANCIONES IMPUESTAS	20.761

DATOS POR COMUNIDADES AUTÓNOMAS**COMUNIDAD AUTÓNOMA: ANDALUCÍA****IDENTIFICACIONES**

IDENTIFICACIONES (art. 20)	1.278.729
EN VÍA PÚBLICA	1.268.959
EN DEPENDENCIAS POLICIALES	9.770

DERECHO DE REUNIÓN

CELEBRACIÓN INCUMPLIENDO LA L.O. 9/1983, de 15 de julio (art. 23.c) L.O. 1/1992)	419
NEGATIVA A LA DISOLUCIÓN (art. 23.d) L.O. 1/1992)	1.689
SANCIONES IMPUESTAS	9

DROGAS

TOLERANCIA AL CONSUMO O TRÁFICO EN LOCALES PÚBLICOS (art. 23. i) L.O. 1/1992) ...	116
CONSUMO PÚBLICO/TENENCIA ILÍCITA (art. 25.1 L.O. 1/1992)	43.410
SANCIONES SUSPENDIDAS POR TRATAM.DESHABITUACIÓN (ART, 25.2 L.O. 1/1992)	596
SANCIONES IMPUESTAS	12.569

ESPECTÁCULOS Y ACTIVIDADES RECREATIVAS

APERTURA ESTABLECIMIENTO Y CELEBRACIÓN ESPECTÁCULO SIN AUTORIZACIÓN O EXCEDAN LOS LÍMITES DE ÉSTA (art. 23.e) L.O. 1/1992)	101
SOBREPASAR AFORO AUTORIZADO (art. 23. f) L.O. 1/1992)	35
QUEBRANTAR ORDEN DE SUSPENSIÓN O PROHIBICIÓN (art. 23.g) L.O. 1/1992).....	2
APERTURA SIN AUTORIZACIÓN E INCUMPLIMIENTO DE MEDIDAS DE SEGURIDAD O QUE NO FUNCIONEN ADECUADAMENTE (art. 23.ñ) L.O. 1/1992)	121
ADMISIÓN DE MENORES CUANDO ESTÉ PROHIBIDA (art. 26.d) L.O.1/1992)	10
VENTA DE ALCOHOL A MENORES (art. 26.d) L.O.1/1992)	25
EXCESO EN LOS HORARIOS ESTABLECIDOS (art. 26.e) L.O.1/1992)	172
SANCIONES IMPUESTAS	32

ARMAS Y EXPLOSIVOS

FABRICACIÓN, REPARACIÓN, ALMACENAMIENTO, TENENCIA (art. 23.a) L.O.1/1992)	11.312
OMISIÓN DE LAS MEDIDAS O PRECAUCIONES DE SEGURIDAD (art. 23.b) L.O.1/1992)	1.245
SANCIONES IMPUESTAS	4.335

COMUNIDAD AUTÓNOMA: ARAGÓN**IDENTIFICACIONES**

IDENTIFICACIONES (art. 20)	417.734
EN VÍA PÚBLICA	414.907
EN DEPENDENCIAS POLICIALES	2.827

DERECHO DE REUNIÓN

CELEBRACIÓN INCUMPLIENDO LA L.O. 9/1983, de 15 de julio (art. 23.c) L.O. 1/1992)	20
NEGATIVA A LA DISOLUCIÓN (art. 23.d) L.O. 1/1992)	4
SANCIONES IMPUESTAS	1

DROGAS

TOLERANCIA AL CONSUMO O TRÁFICO EN LOCALES PÚBLICOS (art. 23. i) L.O. 1/1992) ...	191
CONSUMO PÚBLICO/TENENCIA ILÍCITA (art. 25.1 L.O. 1/1992)	11.395
SANCIONES SUSPENDIDAS POR TRATAM.DESHABITUACIÓN (ART, 25.2 L.O. 1/1992)	91
SANCIONES IMPUESTAS	2.737

ESPECTÁCULOS Y ACTIVIDADES RECREATIVAS

APERTURA ESTABLECIMIENTO Y CELEBRACIÓN ESPECTÁCULO SIN AUTORIZACIÓN O EXCEDAN LOS LÍMITES DE ÉSTA (art. 23.e) L.O. 1/1992)	16
SOBREPASAR AFORO AUTORIZADO (art. 23. f) L.O. 1/1992)	4
QUEBRANTAR ORDEN DE SUSPENSIÓN O PROHIBICIÓN (art. 23.g) L.O. 1/1992).....	5
APERTURA SIN AUTORIZACIÓN E INCUMPLIMIENTO DE MEDIDAS DE SEGURIDAD O QUE NO FUNCIONEN ADECUADAMENTE (art. 23.ñ) L.O. 1/1992)	53
ADMISIÓN DE MENORES CUANDO ESTÉ PROHIBIDA (art. 26.d) L.O.1/1992)	18
VENTA DE ALCOHOL A MENORES (art. 26.d) L.O.1/1992)	36
EXCESO EN LOS HORARIOS ESTABLECIDOS (art. 26.e) L.O.1/1992)	20
SANCIONES IMPUESTAS	3

ARMAS Y EXPLOSIVOS

FABRICACIÓN, REPARACIÓN, ALMACENAMIENTO, TENENCIA (art. 23.a) L.O.1/1992)	2.352
OMISIÓN DE LAS MEDIDAS O PRECAUCIONES DE SEGURIDAD (art. 23.b) L.O.1/1992)	81
SANCIONES IMPUESTAS	527

COMUNIDAD AUTÓNOMA: ASTURIAS**IDENTIFICACIONES**

IDENTIFICACIONES (art. 20)	118.913
EN VÍA PÚBLICA	117.317
EN DEPENDENCIAS POLICIALES	1.596

DERECHO DE REUNIÓN

CELEBRACIÓN INCUMPLIENDO LA L.O. 9/1983, de 15 de julio (art. 23.c) L.O. 1/1992)	0
NEGATIVA A LA DISOLUCIÓN (art. 23.d) L.O. 1/1992)	0
SANCIONES IMPUESTAS	0

DROGAS

TOLERANCIA AL CONSUMO O TRÁFICO EN LOCALES PÚBLICOS (art. 23. i) L.O. 1/1992) ...	149
CONSUMO PÚBLICO/TENENCIA ILÍCITA (art. 25.1 L.O. 1/1992)	12.341
SANCIONES SUSPENDIDAS POR TRATAM.DESHABITUACIÓN (ART, 25.2 L.O. 1/1992)	2
SANCIONES IMPUESTAS	3.215

ESPECTÁCULOS Y ACTIVIDADES RECREATIVAS

APERTURA ESTABLECIMIENTO Y CELEBRACIÓN ESPECTÁCULO SIN AUTORIZACIÓN O EXCEDAN LOS LÍMITES DE ÉSTA (art. 23.e) L.O. 1/1992)	2
SOBREPASAR AFORO AUTORIZADO (art. 23. f) L.O. 1/1992)	0
QUEBRANTAR ORDEN DE SUSPENSIÓN O PROHIBICIÓN (art. 23.g) L.O. 1/1992).....	0
APERTURA SIN AUTORIZACIÓN E INCUMPLIMIENTO DE MEDIDAS DE SEGURIDAD O QUE NO FUNCIONEN ADECUADAMENTE (art. 23.ñ) L.O. 1/1992)	0
ADMISIÓN DE MENORES CUANDO ESTÉ PROHIBIDA (art. 26.d) L.O.1/1992)	0
VENTA DE ALCOHOL A MENORES (art. 26.d) L.O.1/1992)	68
EXCESO EN LOS HORARIOS ESTABLECIDOS (art. 26.e) L.O.1/1992)	2
SANCIONES IMPUESTAS	30

ARMAS Y EXPLOSIVOS

FABRICACIÓN, REPARACIÓN, ALMACENAMIENTO, TENENCIA (art. 23.a) L.O.1/1992)	0
OMISIÓN DE LAS MEDIDAS O PRECAUCIONES DE SEGURIDAD (art. 23.b) L.O.1/1992)	0
SANCIONES IMPUESTAS	0

COMUNIDAD AUTÓNOMA: ILLES BALEARS**IDENTIFICACIONES**

IDENTIFICACIONES (art. 20)	191.977
EN VÍA PÚBLICA	189.579
EN DEPENDENCIAS POLICIALES	2.398

DERECHO DE REUNIÓN

CELEBRACIÓN INCUMPLIENDO LA L.O. 9/1983, de 15 de julio (art. 23.c) L.O. 1/1992)	0
NEGATIVA A LA DISOLUCIÓN (art. 23.d) L.O. 1/1992)	0
SANCIONES IMPUESTAS	0

DROGAS

TOLERANCIA AL CONSUMO O TRÁFICO EN LOCALES PÚBLICOS (art. 23. i) L.O. 1/1992) ...	1
CONSUMO PÚBLICO/TENENCIA ILÍCITA (art. 25.1 L.O. 1/1992)	6
SANCIONES SUSPENDIDAS POR TRATAM.DESHABITUACIÓN (ART, 25.2 L.O. 1/1992)	7
SANCIONES IMPUESTAS	3

ESPECTÁCULOS Y ACTIVIDADES RECREATIVAS

APERTURA ESTABLECIMIENTO Y CELEBRACIÓN ESPECTÁCULO SIN AUTORIZACIÓN O EXCEDAN LOS LÍMITES DE ÉSTA (art. 23.e) L.O. 1/1992)	0
SOBREPASAR AFORO AUTORIZADO (art. 23. f) L.O. 1/1992)	0
QUEBRANTAR ORDEN DE SUSPENSIÓN O PROHIBICIÓN (art. 23.g) L.O. 1/1992).....	0
APERTURA SIN AUTORIZACIÓN E INCUMPLIMIENTO DE MEDIDAS DE SEGURIDAD O QUE NO FUNCIONEN ADECUADAMENTE (art. 23.ñ) L.O. 1/1992)	0
ADMISIÓN DE MENORES CUANDO ESTÉ PROHIBIDA (art. 26.d) L.O.1/1992)	0
VENTA DE ALCOHOL A MENORES (art. 26.d) L.O.1/1992)	0
EXCESO EN LOS HORARIOS ESTABLECIDOS (art. 26.e) L.O.1/1992)	0
SANCIONES IMPUESTAS	0

ARMAS Y EXPLOSIVOS

FABRICACIÓN, REPARACIÓN, ALMACENAMIENTO, TENENCIA (art. 23.a) L.O.1/1992)	400
OMISIÓN DE LAS MEDIDAS O PRECAUCIONES DE SEGURIDAD (art. 23.b) L.O.1/1992)	25
SANCIONES IMPUESTAS	526

COMUNIDAD AUTÓNOMA: CANARIAS**IDENTIFICACIONES**

IDENTIFICACIONES (art. 20)	520.444
EN VÍA PÚBLICA	480.152
EN DEPENDENCIAS POLICIALES	40.292

DERECHO DE REUNIÓN

CELEBRACIÓN INCUMPLIENDO LA L.O. 9/1983, de 15 de julio (art. 23.c) L.O. 1/1992)	12
NEGATIVA A LA DISOLUCIÓN (art. 23.d) L.O. 1/1992)	1
SANCIONES IMPUESTAS	393

DROGAS

TOLERANCIA AL CONSUMO O TRÁFICO EN LOCALES PÚBLICOS (art. 23. i) L.O. 1/1992) ...	674
CONSUMO PÚBLICO/TENENCIA ILÍCITA (art. 25.1 L.O. 1/1992)	20.746
SANCIONES SUSPENDIDAS POR TRATAM.DESHABITUACIÓN (ART, 25.2 L.O. 1/1992)	670
SANCIONES IMPUESTAS	9.142

ESPECTÁCULOS Y ACTIVIDADES RECREATIVAS

APERTURA ESTABLECIMIENTO Y CELEBRACIÓN ESPECTÁCULO SIN AUTORIZACIÓN O EXCEDAN LOS LÍMITES DE ÉSTA (art. 23.e) L.O. 1/1992)	23
SOBREPASAR AFORO AUTORIZADO (art. 23. f) L.O. 1/1992)	0
QUEBRANTAR ORDEN DE SUSPENSIÓN O PROHIBICIÓN (art. 23.g) L.O. 1/1992).....	4
APERTURA SIN AUTORIZACIÓN E INCUMPLIMIENTO DE MEDIDAS DE SEGURIDAD O QUE NO FUNCIONEN ADECUADAMENTE (art. 23.ñ) L.O. 1/1992)	31
ADMISIÓN DE MENORES CUANDO ESTÉ PROHIBIDA (art. 26.d) L.O.1/1992)	12
VENTA DE ALCOHOL A MENORES (art. 26.d) L.O.1/1992)	1
EXCESO EN LOS HORARIOS ESTABLECIDOS (art. 26.e) L.O.1/1992)	13
SANCIONES IMPUESTAS	31

ARMAS Y EXPLOSIVOS

FABRICACIÓN, REPARACIÓN, ALMACENAMIENTO, TENENCIA (art. 23.a) L.O.1/1992)	1.731
OMISIÓN DE LAS MEDIDAS O PRECAUCIONES DE SEGURIDAD (art. 23.b) L.O.1/1992)	8
SANCIONES IMPUESTAS	1.113

COMUNIDAD AUTÓNOMA: CANTABRIA**IDENTIFICACIONES**

IDENTIFICACIONES (art. 20)	132.842
EN VÍA PÚBLICA	132.333
EN DEPENDENCIAS POLICIALES	509

DERECHO DE REUNIÓN

CELEBRACIÓN INCUMPLIENDO LA L.O. 9/1983, de 15 de julio (art. 23.c) L.O. 1/1992)	0
NEGATIVA A LA DISOLUCIÓN (art. 23.d) L.O. 1/1992)	0
SANCIONES IMPUESTAS	0

DROGAS

TOLERANCIA AL CONSUMO O TRÁFICO EN LOCALES PÚBLICOS (art. 23. i) L.O. 1/1992) ...	30
CONSUMO PÚBLICO/TENENCIA ILÍCITA (art. 25.1 L.O. 1/1992)	5.975
SANCIONES SUSPENDIDAS POR TRATAM.DESHABITUACIÓN (ART, 25.2 L.O. 1/1992)	0
SANCIONES IMPUESTAS	0

ESPECTÁCULOS Y ACTIVIDADES RECREATIVAS

APERTURA ESTABLECIMIENTO Y CELEBRACIÓN ESPECTÁCULO SIN AUTORIZACIÓN O EXCEDAN LOS LÍMITES DE ÉSTA (art. 23.e) L.O. 1/1992)	26
SOBREPASAR AFORO AUTORIZADO (art. 23. f) L.O. 1/1992)	0
QUEBRANTAR ORDEN DE SUSPENSIÓN O PROHIBICIÓN (art. 23.g) L.O. 1/1992).....	0
APERTURA SIN AUTORIZACIÓN E INCUMPLIMIENTO DE MEDIDAS DE SEGURIDAD O QUE NO FUNCIONEN ADECUADAMENTE (art. 23.ñ) L.O. 1/1992)	5
ADMISIÓN DE MENORES CUANDO ESTÉ PROHIBIDA (art. 26.d) L.O.1/1992)	1
VENTA DE ALCOHOL A MENORES (art. 26.d) L.O.1/1992)	7
EXCESO EN LOS HORARIOS ESTABLECIDOS (art. 26.e) L.O.1/1992)	76
SANCIONES IMPUESTAS	0

ARMAS Y EXPLOSIVOS

FABRICACIÓN, REPARACIÓN, ALMACENAMIENTO, TENENCIA (art. 23.a) L.O.1/1992)	949
OMISIÓN DE LAS MEDIDAS O PRECAUCIONES DE SEGURIDAD (art. 23.b) L.O.1/1992)	37
SANCIONES IMPUESTAS	0

COMUNIDAD AUTÓNOMA: CASTILLA Y LEÓN**IDENTIFICACIONES**

IDENTIFICACIONES (art. 20)	685.787
EN VÍA PÚBLICA	673.692
EN DEPENDENCIAS POLICIALES	12.095

DERECHO DE REUNIÓN

CELEBRACIÓN INCUMPLIENDO LA L.O. 9/1983, de 15 de julio (art. 23.c) L.O. 1/1992)	0
NEGATIVA A LA DISOLUCIÓN (art. 23.d) L.O. 1/1992)	0
SANCIONES IMPUESTAS	0

DROGAS

TOLERANCIA AL CONSUMO O TRÁFICO EN LOCALES PÚBLICOS (art. 23. i) L.O. 1/1992) ...	769
CONSUMO PÚBLICO/TENENCIA ILÍCITA (art. 25.1 L.O. 1/1992)	17.179
SANCIONES SUSPENDIDAS POR TRATAM.DESHABITUACIÓN (ART, 25.2 L.O. 1/1992)	298
SANCIONES IMPUESTAS	13.010

ESPECTÁCULOS Y ACTIVIDADES RECREATIVAS

APERTURA ESTABLECIMIENTO Y CELEBRACIÓN ESPECTÁCULO SIN AUTORIZACIÓN O EXCEDAN LOS LÍMITES DE ÉSTA (art. 23.e) L.O. 1/1992)	2
SOBREPASAR AFORO AUTORIZADO (art. 23. f) L.O. 1/1992)	0
QUEBRANTAR ORDEN DE SUSPENSIÓN O PROHIBICIÓN (art. 23.g) L.O. 1/1992).....	0
APERTURA SIN AUTORIZACIÓN E INCUMPLIMIENTO DE MEDIDAS DE SEGURIDAD O QUE NO FUNCIONEN ADECUADAMENTE (art. 23.ñ) L.O. 1/1992)	10
ADMISIÓN DE MENORES CUANDO ESTÉ PROHIBIDA (art. 26.d) L.O.1/1992)	
VENTA DE ALCOHOL A MENORES (art. 26.d) L.O.1/1992)	1
EXCESO EN LOS HORARIOS ESTABLECIDOS (art. 26.e) L.O.1/1992)	1.070
SANCIONES IMPUESTAS	513

ARMAS Y EXPLOSIVOS

FABRICACIÓN, REPARACIÓN, ALMACENAMIENTO, TENENCIA (art. 23.a) L.O.1/1992)	3.447
OMISIÓN DE LAS MEDIDAS O PRECAUCIONES DE SEGURIDAD (art. 23.b) L.O.1/1992)	83
SANCIONES IMPUESTAS	2.501

COMUNIDAD AUTÓNOMA: CASTILLA-LA MANCHA**IDENTIFICACIONES**

IDENTIFICACIONES (art. 20)	253.001
EN VÍA PÚBLICA	251.665
EN DEPENDENCIAS POLICIALES	1.336

DERECHO DE REUNIÓN

CELEBRACIÓN INCUMPLIENDO LA L.O. 9/1983, de 15 de julio (art. 23.c) L.O. 1/1992)	2
NEGATIVA A LA DISOLUCIÓN (art. 23.d) L.O. 1/1992)	0
SANCIONES IMPUESTAS	0

DROGAS

TOLERANCIA AL CONSUMO O TRÁFICO EN LOCALES PÚBLICOS (art. 23. i) L.O. 1/1992) ...	78
CONSUMO PÚBLICO/TENENCIA ILÍCITA (art. 25.1 L.O. 1/1992)	5.771
SANCIONES SUSPENDIDAS POR TRATAM.DESHABITUACIÓN (ART, 25.2 L.O. 1/1992)	25
SANCIONES IMPUESTAS	3.371

ESPECTÁCULOS Y ACTIVIDADES RECREATIVAS

APERTURA ESTABLECIMIENTO Y CELEBRACIÓN ESPECTÁCULO SIN AUTORIZACIÓN O EXCEDAN LOS LÍMITES DE ÉSTA (art. 23.e) L.O. 1/1992)	55
SOBREPASAR AFORO AUTORIZADO (art. 23. f) L.O. 1/1992)	0
QUEBRANTAR ORDEN DE SUSPENSIÓN O PROHIBICIÓN (art. 23.g) L.O. 1/1992).....	3
APERTURA SIN AUTORIZACIÓN E INCUMPLIMIENTO DE MEDIDAS DE SEGURIDAD O QUE NO FUNCIONEN ADECUADAMENTE (art. 23.ñ) L.O. 1/1992)	24
ADMISIÓN DE MENORES CUANDO ESTÉ PROHIBIDA (art. 26.d) L.O.1/1992)	14
VENTA DE ALCOHOL A MENORES (art. 26.d) L.O.1/1992)	19
EXCESO EN LOS HORARIOS ESTABLECIDOS (art. 26.e) L.O.1/1992)	218
SANCIONES IMPUESTAS	149

ARMAS Y EXPLOSIVOS

FABRICACIÓN, REPARACIÓN, ALMACENAMIENTO, TENENCIA (art. 23.a) L.O.1/1992)	1.977
OMISIÓN DE LAS MEDIDAS O PRECAUCIONES DE SEGURIDAD (art. 23.b) L.O.1/1992)	55
SANCIONES IMPUESTAS	1.203

COMUNIDAD AUTÓNOMA: CATALUÑA**IDENTIFICACIONES**

IDENTIFICACIONES (art. 20)	192.506
EN VÍA PÚBLICA	143.175
EN DEPENDENCIAS POLICIALES	49.331

DERECHO DE REUNIÓN

CELEBRACIÓN INCUMPLIENDO LA L.O. 9/1983, de 15 de julio (art. 23.c) L.O. 1/1992)	1
NEGATIVA A LA DISOLUCIÓN (art. 23.d) L.O. 1/1992)	0
SANCIONES IMPUESTAS	0

DROGAS

TOLERANCIA AL CONSUMO O TRÁFICO EN LOCALES PÚBLICOS (art. 23. i) L.O. 1/1992) ...	5
CONSUMO PÚBLICO/TENENCIA ILÍCITA (art. 25.1 L.O. 1/1992)	457
SANCIONES SUSPENDIDAS POR TRATAM.DESHABITUACIÓN (ART, 25.2 L.O. 1/1992)	35
SANCIONES IMPUESTAS	852

ESPECTÁCULOS Y ACTIVIDADES RECREATIVAS

APERTURA ESTABLECIMIENTO Y CELEBRACIÓN ESPECTÁCULO SIN AUTORIZACIÓN O EXCEDAN LOS LÍMITES DE ÉSTA (art. 23.e) L.O. 1/1992)	0
SOBREPASAR AFORO AUTORIZADO (art. 23. f) L.O. 1/1992)	0
QUEBRANTAR ORDEN DE SUSPENSIÓN O PROHIBICIÓN (art. 23.g) L.O. 1/1992).....	0
APERTURA SIN AUTORIZACIÓN E INCUMPLIMIENTO DE MEDIDAS DE SEGURIDAD O QUE NO FUNCIONEN ADECUADAMENTE (art. 23.ñ) L.O. 1/1992)	0
ADMISIÓN DE MENORES CUANDO ESTÉ PROHIBIDA (art. 26.d) L.O.1/1992)	0
VENTA DE ALCOHOL A MENORES (art. 26.d) L.O.1/1992)	0
EXCESO EN LOS HORARIOS ESTABLECIDOS (art. 26.e) L.O.1/1992)	0
SANCIONES IMPUESTAS	0

ARMAS Y EXPLOSIVOS

FABRICACIÓN, REPARACIÓN, ALMACENAMIENTO, TENENCIA (art. 23.a) L.O.1/1992)	189
OMISIÓN DE LAS MEDIDAS O PRECAUCIONES DE SEGURIDAD (art. 23.b) L.O.1/1992)	31
SANCIONES IMPUESTAS	690

COMUNIDAD AUTÓNOMA: EXTREMADURA**IDENTIFICACIONES**

IDENTIFICACIONES (art. 20)	80.877
EN VÍA PÚBLICA	79.712
EN DEPENDENCIAS POLICIALES	1.165

DERECHO DE REUNIÓN

CELEBRACIÓN INCUMPLIENDO LA L.O. 9/1983, de 15 de julio (art. 23.c) L.O. 1/1992)	0
NEGATIVA A LA DISOLUCIÓN (art. 23.d) L.O. 1/1992)	0
SANCIONES IMPUESTAS	0

DROGAS

TOLERANCIA AL CONSUMO O TRÁFICO EN LOCALES PÚBLICOS (art. 23. i) L.O. 1/1992) ...	20
CONSUMO PÚBLICO/TENENCIA ILÍCITA (art. 25.1 L.O. 1/1992)	5.078
SANCIONES SUSPENDIDAS POR TRATAM.DESHABITUACIÓN (ART, 25.2 L.O. 1/1992)	112
SANCIONES IMPUESTAS	3.300

ESPECTÁCULOS Y ACTIVIDADES RECREATIVAS

APERTURA ESTABLECIMIENTO Y CELEBRACIÓN ESPECTÁCULO SIN AUTORIZACIÓN O EXCEDAN LOS LÍMITES DE ÉSTA (art. 23.e) L.O. 1/1992)	17
SOBREPASAR AFORO AUTORIZADO (art. 23. f) L.O. 1/1992)	0
QUEBRANTAR ORDEN DE SUSPENSIÓN O PROHIBICIÓN (art. 23.g) L.O. 1/1992).....	3
APERTURA SIN AUTORIZACIÓN E INCUMPLIMIENTO DE MEDIDAS DE SEGURIDAD O QUE NO FUNCIONEN ADECUADAMENTE (art. 23.ñ) L.O. 1/1992)	10
ADMISIÓN DE MENORES CUANDO ESTÉ PROHIBIDA (art. 26.d) L.O.1/1992)	9
VENTA DE ALCOHOL A MENORES (art. 26.d) L.O.1/1992)	35
EXCESO EN LOS HORARIOS ESTABLECIDOS (art. 26.e) L.O.1/1992)	121
SANCIONES IMPUESTAS	0

ARMAS Y EXPLOSIVOS

FABRICACIÓN, REPARACIÓN, ALMACENAMIENTO, TENENCIA (art. 23.a) L.O.1/1992)	1.236
OMISIÓN DE LAS MEDIDAS O PRECAUCIONES DE SEGURIDAD (art. 23.b) L.O.1/1992)	118
SANCIONES IMPUESTAS	1.398

COMUNIDAD AUTÓNOMA: GALICIA**IDENTIFICACIONES**

IDENTIFICACIONES (art. 20)	350.306
EN VÍA PÚBLICA	345.946
EN DEPENDENCIAS POLICIALES	4.360

DERECHO DE REUNIÓN

CELEBRACIÓN INCUMPLIENDO LA L.O. 9/1983, de 15 de julio (art. 23.c) L.O. 1/1992)	203
NEGATIVA A LA DISOLUCIÓN (art. 23.d) L.O. 1/1992)	54
SANCIONES IMPUESTAS	17

DROGAS

TOLERANCIA AL CONSUMO O TRÁFICO EN LOCALES PÚBLICOS (art. 23. i) L.O. 1/1992) ...	1.306
CONSUMO PÚBLICO/TENENCIA ILÍCITA (art. 25.1 L.O. 1/1992)	9.821
SANCIONES SUSPENDIDAS POR TRATAM.DESHABITUACIÓN (ART, 25.2 L.O. 1/1992)	170
SANCIONES IMPUESTAS	6.198

ESPECTÁCULOS Y ACTIVIDADES RECREATIVAS

APERTURA ESTABLECIMIENTO Y CELEBRACIÓN ESPECTÁCULO SIN AUTORIZACIÓN O EXCEDAN LOS LÍMITES DE ÉSTA (art. 23.e) L.O. 1/1992)	83
SOBREPASAR AFORO AUTORIZADO (art. 23. f) L.O. 1/1992)	1
QUEBRANTAR ORDEN DE SUSPENSIÓN O PROHIBICIÓN (art. 23.g) L.O. 1/1992).....	0
APERTURA SIN AUTORIZACIÓN E INCUMPLIMIENTO DE MEDIDAS DE SEGURIDAD O QUE NO FUNCIONEN ADECUADAMENTE (art. 23.ñ) L.O. 1/1992)	51
ADMISIÓN DE MENORES CUANDO ESTÉ PROHIBIDA (art. 26.d) L.O.1/1992)	19
VENTA DE ALCOHOL A MENORES (art. 26.d) L.O.1/1992)	12
EXCESO EN LOS HORARIOS ESTABLECIDOS (art. 26.e) L.O.1/1992)	137
SANCIONES IMPUESTAS	19

ARMAS Y EXPLOSIVOS

FABRICACIÓN, REPARACIÓN, ALMACENAMIENTO, TENENCIA (art. 23.a) L.O.1/1992)	2.167
OMISIÓN DE LAS MEDIDAS O PRECAUCIONES DE SEGURIDAD (art. 23.b) L.O.1/1992)	115
SANCIONES IMPUESTAS	1.524

COMUNIDAD AUTÓNOMA: MADRID**IDENTIFICACIONES**

IDENTIFICACIONES (art. 20)	1.021.858
EN VÍA PÚBLICA	1.017.280
EN DEPENDENCIAS POLICIALES	4.578

DERECHO DE REUNIÓN

CELEBRACIÓN INCUMPLIENDO LA L.O. 9/1983, de 15 de julio (art. 23.c) L.O. 1/1992)	76
NEGATIVA A LA DISOLUCIÓN (art. 23.d) L.O. 1/1992)	0
SANCIONES IMPUESTAS	38

DROGAS

TOLERANCIA AL CONSUMO O TRÁFICO EN LOCALES PÚBLICOS (art. 23. i) L.O. 1/1992) ...	0
CONSUMO PÚBLICO/TENENCIA ILÍCITA (art. 25.1 L.O. 1/1992)	4.899
SANCIONES SUSPENDIDAS POR TRATAM.DESHABITUACIÓN (ART, 25.2 L.O. 1/1992)	46
SANCIONES IMPUESTAS	3.306

ESPECTÁCULOS Y ACTIVIDADES RECREATIVAS

APERTURA ESTABLECIMIENTO Y CELEBRACIÓN ESPECTÁCULO SIN AUTORIZACIÓN O EXCEDAN LOS LÍMITES DE ÉSTA (art. 23.e) L.O. 1/1992)	0
SOBREPASAR AFORO AUTORIZADO (art. 23. f) L.O. 1/1992)	0
QUEBRANTAR ORDEN DE SUSPENSIÓN O PROHIBICIÓN (art. 23.g) L.O. 1/1992).....	0
APERTURA SIN AUTORIZACIÓN E INCUMPLIMIENTO DE MEDIDAS DE SEGURIDAD O QUE NO FUNCIONEN ADECUADAMENTE (art. 23.ñ) L.O. 1/1992)	271
ADMISIÓN DE MENORES CUANDO ESTÉ PROHIBIDA (art. 26.d) L.O.1/1992)	0
VENTA DE ALCOHOL A MENORES (art. 26.d) L.O.1/1992)	0
EXCESO EN LOS HORARIOS ESTABLECIDOS (art. 26.e) L.O.1/1992)	0
SANCIONES IMPUESTAS	179

ARMAS Y EXPLOSIVOS

FABRICACIÓN, REPARACIÓN, ALMACENAMIENTO, TENENCIA (art. 23.a) L.O.1/1992)	4.029
OMISIÓN DE LAS MEDIDAS O PRECAUCIONES DE SEGURIDAD (art. 23.b) L.O.1/1992)	0
SANCIONES IMPUESTAS	2384

COMUNIDAD AUTÓNOMA: MURCIA**IDENTIFICACIONES**

IDENTIFICACIONES (art. 20)	93.075
EN VÍA PÚBLICA	93.002
EN DEPENDENCIAS POLICIALES	73

DERECHO DE REUNIÓN

CELEBRACIÓN INCUMPLIENDO LA L.O. 9/1983, de 15 de julio (art. 23.c) L.O. 1/1992)	2
NEGATIVA A LA DISOLUCIÓN (art. 23.d) L.O. 1/1992)	3
SANCIONES IMPUESTAS	7

DROGAS

TOLERANCIA AL CONSUMO O TRÁFICO EN LOCALES PÚBLICOS (art. 23. i) L.O. 1/1992) ...	135
CONSUMO PÚBLICO/TENENCIA ILÍCITA (art. 25.1 L.O. 1/1992)	3.369
SANCIONES SUSPENDIDAS POR TRATAM.DESHABITUACIÓN (ART, 25.2 L.O. 1/1992)	3
SANCIONES IMPUESTAS	3.507

ESPECTÁCULOS Y ACTIVIDADES RECREATIVAS

APERTURA ESTABLECIMIENTO Y CELEBRACIÓN ESPECTÁCULO SIN AUTORIZACIÓN O EXCEDAN LOS LÍMITES DE ÉSTA (art. 23.e) L.O. 1/1992)	88
SOBREPASAR AFORO AUTORIZADO (art. 23. f) L.O. 1/1992)	3
QUEBRANTAR ORDEN DE SUSPENSIÓN O PROHIBICIÓN (art. 23.g) L.O. 1/1992).....	0
APERTURA SIN AUTORIZACIÓN E INCUMPLIMIENTO DE MEDIDAS DE SEGURIDAD O QUE NO FUNCIONEN ADECUADAMENTE (art. 23.ñ) L.O. 1/1992)	8
ADMISIÓN DE MENORES CUANDO ESTÉ PROHIBIDA (art. 26.d) L.O.1/1992)	6
VENTA DE ALCOHOL A MENORES (art. 26.d) L.O.1/1992)	5
EXCESO EN LOS HORARIOS ESTABLECIDOS (art. 26.e) L.O.1/1992)	142
SANCIONES IMPUESTAS	252

ARMAS Y EXPLOSIVOS

FABRICACIÓN, REPARACIÓN, ALMACENAMIENTO, TENENCIA (art. 23.a) L.O.1/1992)	485
OMISIÓN DE LAS MEDIDAS O PRECAUCIONES DE SEGURIDAD (art. 23.b) L.O.1/1992)	1
SANCIONES IMPUESTAS	486

COMUNIDAD AUTÓNOMA: NAVARRA**IDENTIFICACIONES**

IDENTIFICACIONES (art. 20)	86.247
EN VÍA PÚBLICA	86.067
EN DEPENDENCIAS POLICIALES	180

DERECHO DE REUNIÓN

CELEBRACIÓN INCUMPLIENDO LA L.O. 9/1983, de 15 de julio (art. 23.c) L.O. 1/1992)	37
NEGATIVA A LA DISOLUCIÓN (art. 23.d) L.O. 1/1992)	14
SANCIONES IMPUESTAS	23

DROGAS

TOLERANCIA AL CONSUMO O TRÁFICO EN LOCALES PÚBLICOS (art. 23. i) L.O. 1/1992) ...	341
CONSUMO PÚBLICO/TENENCIA ILÍCITA (art. 25.1 L.O. 1/1992)	4.995
SANCIONES SUSPENDIDAS POR TRATAM.DESHABITUACIÓN (ART, 25.2 L.O. 1/1992)	0
SANCIONES IMPUESTAS	1.190

ESPECTÁCULOS Y ACTIVIDADES RECREATIVAS

APERTURA ESTABLECIMIENTO Y CELEBRACIÓN ESPECTÁCULO SIN AUTORIZACIÓN O EXCEDAN LOS LÍMITES DE ÉSTA (art. 23.e) L.O. 1/1992)	1
SOBREPASAR AFORO AUTORIZADO (art. 23. f) L.O. 1/1992)	0
QUEBRANTAR ORDEN DE SUSPENSIÓN O PROHIBICIÓN (art. 23.g) L.O. 1/1992).....	0
APERTURA SIN AUTORIZACIÓN E INCUMPLIMIENTO DE MEDIDAS DE SEGURIDAD O QUE NO FUNCIONEN ADECUADAMENTE (art. 23.ñ) L.O. 1/1992)	6
ADMISIÓN DE MENORES CUANDO ESTÉ PROHIBIDA (art. 26.d) L.O.1/1992)	0
VENTA DE ALCOHOL A MENORES (art. 26.d) L.O.1/1992)	4
EXCESO EN LOS HORARIOS ESTABLECIDOS (art. 26.e) L.O.1/1992)	1
SANCIONES IMPUESTAS	2

ARMAS Y EXPLOSIVOS

FABRICACIÓN, REPARACIÓN, ALMACENAMIENTO, TENENCIA (art. 23.a) L.O.1/1992)	788
OMISIÓN DE LAS MEDIDAS O PRECAUCIONES DE SEGURIDAD (art. 23.b) L.O.1/1992)	72
SANCIONES IMPUESTAS	552

COMUNIDAD AUTÓNOMA: LA RIOJA**IDENTIFICACIONES**

IDENTIFICACIONES (art. 20)	13.895
EN VÍA PÚBLICA	12.882
EN DEPENDENCIAS POLICIALES	1.013

DERECHO DE REUNIÓN

CELEBRACIÓN INCUMPLIENDO LA L.O. 9/1983, de 15 de julio (art. 23.c) L.O. 1/1992)	0
NEGATIVA A LA DISOLUCIÓN (art. 23.d) L.O. 1/1992)	0
SANCIONES IMPUESTAS	0

DROGAS

TOLERANCIA AL CONSUMO O TRÁFICO EN LOCALES PÚBLICOS (art. 23. i) L.O. 1/1992) ...	2
CONSUMO PÚBLICO/TENENCIA ILÍCITA (art. 25.1 L.O. 1/1992)	1.812
SANCIONES SUSPENDIDAS POR TRATAM.DESHABITUACIÓN (ART, 25.2 L.O. 1/1992)	19
SANCIONES IMPUESTAS	1.966

ESPECTÁCULOS Y ACTIVIDADES RECREATIVAS

APERTURA ESTABLECIMIENTO Y CELEBRACIÓN ESPECTÁCULO SIN AUTORIZACIÓN O EXCEDAN LOS LÍMITES DE ÉSTA (art. 23.e) L.O. 1/1992)	0
SOBREPASAR AFORO AUTORIZADO (art. 23. f) L.O. 1/1992)	0
QUEBRANTAR ORDEN DE SUSPENSIÓN O PROHIBICIÓN (art. 23.g) L.O. 1/1992).....	0
APERTURA SIN AUTORIZACIÓN E INCUMPLIMIENTO DE MEDIDAS DE SEGURIDAD O QUE NO FUNCIONEN ADECUADAMENTE (art. 23.ñ) L.O. 1/1992)	0
ADMISIÓN DE MENORES CUANDO ESTÉ PROHIBIDA (art. 26.d) L.O.1/1992)	0
VENTA DE ALCOHOL A MENORES (art. 26.d) L.O.1/1992)	0
EXCESO EN LOS HORARIOS ESTABLECIDOS (art. 26.e) L.O.1/1992)	0
SANCIONES IMPUESTAS	1

ARMAS Y EXPLOSIVOS

FABRICACIÓN, REPARACIÓN, ALMACENAMIENTO, TENENCIA (art. 23.a) L.O.1/1992)	307
OMISIÓN DE LAS MEDIDAS O PRECAUCIONES DE SEGURIDAD (art. 23.b) L.O.1/1992)	13
SANCIONES IMPUESTAS	289

COMUNIDAD AUTÓNOMA: COMUNIDAD VALENCIANA**IDENTIFICACIONES**

IDENTIFICACIONES (art. 20)	1.163.028
EN VÍA PÚBLICA	1.150.628
EN DEPENDENCIAS POLICIALES	12.400

DERECHO DE REUNIÓN

CELEBRACIÓN INCUMPLIENDO LA L.O. 9/1983, de 15 de julio (art. 23.c) L.O. 1/1992)	4
NEGATIVA A LA DISOLUCIÓN (art. 23.d) L.O. 1/1992)	0
SANCIONES IMPUESTAS	36

DROGAS

TOLERANCIA AL CONSUMO O TRÁFICO EN LOCALES PÚBLICOS (art. 23. i) L.O. 1/1992) ...	32
CONSUMO PÚBLICO/TENENCIA ILÍCITA (art. 25.1 L.O. 1/1992)	37.837
SANCIONES SUSPENDIDAS POR TRATAM.DESHABITUACIÓN (ART, 25.2 L.O. 1/1992)	64
SANCIONES IMPUESTAS	8.837

ESPECTÁCULOS Y ACTIVIDADES RECREATIVAS

APERTURA ESTABLECIMIENTO Y CELEBRACIÓN ESPECTÁCULO SIN AUTORIZACIÓN O EXCEDAN LOS LÍMITES DE ÉSTA (art. 23.e) L.O. 1/1992)	13
SOBREPASAR AFORO AUTORIZADO (art. 23. f) L.O. 1/1992)	0
QUEBRANTAR ORDEN DE SUSPENSIÓN O PROHIBICIÓN (art. 23.g) L.O. 1/1992).....	1
APERTURA SIN AUTORIZACIÓN E INCUMPLIMIENTO DE MEDIDAS DE SEGURIDAD O QUE NO FUNCIONEN ADECUADAMENTE (art. 23.ñ) L.O. 1/1992)	23
ADMISIÓN DE MENORES CUANDO ESTÉ PROHIBIDA (art. 26.d) L.O.1/1992)	2
VENTA DE ALCOHOL A MENORES (art. 26.d) L.O.1/1992)	3
EXCESO EN LOS HORARIOS ESTABLECIDOS (art. 26.e) L.O.1/1992)	7
SANCIONES IMPUESTAS	75

ARMAS Y EXPLOSIVOS

FABRICACIÓN, REPARACIÓN, ALMACENAMIENTO, TENENCIA (art. 23.a) L.O.1/1992)	7.386
OMISIÓN DE LAS MEDIDAS O PRECAUCIONES DE SEGURIDAD (art. 23.b) L.O.1/1992)	22
SANCIONES IMPUESTAS	2.792

COMUNIDAD AUTÓNOMA: PAÍS VASCO**IDENTIFICACIONES**

IDENTIFICACIONES (art. 20)	48.996
EN VÍA PÚBLICA	48.814
EN DEPENDENCIAS POLICIALES	182

DERECHO DE REUNIÓN

CELEBRACIÓN INCUMPLIENDO LA L.O. 9/1983, de 15 de julio (art. 23.c) L.O. 1/1992)	0
NEGATIVA A LA DISOLUCIÓN (art. 23.d) L.O. 1/1992)	0
SANCIONES IMPUESTAS	0

DROGAS

TOLERANCIA AL CONSUMO O TRÁFICO EN LOCALES PÚBLICOS (art. 23. i) L.O. 1/1992) ...	0
CONSUMO PÚBLICO/TENENCIA ILÍCITA (art. 25.1 L.O. 1/1992)	676
SANCIONES SUSPENDIDAS POR TRATAM.DESHABITUACIÓN (ART, 25.2 L.O. 1/1992)	8
SANCIONES IMPUESTAS	651

ESPECTÁCULOS Y ACTIVIDADES RECREATIVAS

APERTURA ESTABLECIMIENTO Y CELEBRACIÓN ESPECTÁCULO SIN AUTORIZACIÓN O EXCEDAN LOS LÍMITES DE ÉSTA (art. 23.e) L.O. 1/1992)	0
SOBREPASAR AFORO AUTORIZADO (art. 23. f) L.O. 1/1992)	0
QUEBRANTAR ORDEN DE SUSPENSIÓN O PROHIBICIÓN (art. 23.g) L.O. 1/1992).....	0
APERTURA SIN AUTORIZACIÓN E INCUMPLIMIENTO DE MEDIDAS DE SEGURIDAD O QUE NO FUNCIONEN ADECUADAMENTE (art. 23.ñ) L.O. 1/1992)	0
ADMISIÓN DE MENORES CUANDO ESTÉ PROHIBIDA (art. 26.d) L.O.1/1992)	0
VENTA DE ALCOHOL A MENORES (art. 26.d) L.O.1/1992)	0
EXCESO EN LOS HORARIOS ESTABLECIDOS (art. 26.e) L.O.1/1992)	0
SANCIONES IMPUESTAS	0

ARMAS Y EXPLOSIVOS

FABRICACIÓN, REPARACIÓN, ALMACENAMIENTO, TENENCIA (art. 23.a) L.O.1/1992)	330
OMISIÓN DE LAS MEDIDAS O PRECAUCIONES DE SEGURIDAD (art. 23.b) L.O.1/1992)	53
SANCIONES IMPUESTAS	224

CIUDAD AUTÓNOMA: CEUTA**IDENTIFICACIONES**

IDENTIFICACIONES (art. 20)	1.673.008
EN VÍA PÚBLICA	1.637.743
EN DEPENDENCIAS POLICIALES	35.265

DERECHO DE REUNIÓN

CELEBRACIÓN INCUMPLIENDO LA L.O. 9/1983, de 15 de julio (art. 23.c) L.O. 1/1992)	0
NEGATIVA A LA DISOLUCIÓN (art. 23.d) L.O. 1/1992)	0
SANCIONES IMPUESTAS	0

DROGAS

TOLERANCIA AL CONSUMO O TRÁFICO EN LOCALES PÚBLICOS (art. 23. i) L.O. 1/1992) ...	236
CONSUMO PÚBLICO/TENENCIA ILÍCITA (art. 25.1 L.O. 1/1992)	4.287
SANCIONES SUSPENDIDAS POR TRATAM.DESHABITUACIÓN (ART, 25.2 L.O. 1/1992)	148
SANCIONES IMPUESTAS	1.021

ESPECTÁCULOS Y ACTIVIDADES RECREATIVAS

APERTURA ESTABLECIMIENTO Y CELEBRACIÓN ESPECTÁCULO SIN AUTORIZACIÓN O EXCEDAN LOS LÍMITES DE ÉSTA (art. 23.e) L.O. 1/1992)	3
SOBREPASAR AFORO AUTORIZADO (art. 23. f) L.O. 1/1992)	0
QUEBRANTAR ORDEN DE SUSPENSIÓN O PROHIBICIÓN (art. 23.g) L.O. 1/1992).....	0
APERTURA SIN AUTORIZACIÓN E INCUMPLIMIENTO DE MEDIDAS DE SEGURIDAD O QUE NO FUNCIONEN ADECUADAMENTE (art. 23.ñ) L.O. 1/1992)	2
ADMISIÓN DE MENORES CUANDO ESTÉ PROHIBIDA (art. 26.d) L.O.1/1992)	0
VENTA DE ALCOHOL A MENORES (art. 26.d) L.O.1/1992)	0
EXCESO EN LOS HORARIOS ESTABLECIDOS (art. 26.e) L.O.1/1992)	30
SANCIONES IMPUESTAS	61

ARMAS Y EXPLOSIVOS

FABRICACIÓN, REPARACIÓN, ALMACENAMIENTO, TENENCIA (art. 23.a) L.O.1/1992)	373
OMISIÓN DE LAS MEDIDAS O PRECAUCIONES DE SEGURIDAD (art. 23.b) L.O.1/1992)	6
SANCIONES IMPUESTAS	164

CIUDAD AUTÓNOMA: MELILLA**IDENTIFICACIONES**

IDENTIFICACIONES (art. 20)	17.715
EN VÍA PÚBLICA	17.045
EN DEPENDENCIAS POLICIALES	670

DERECHO DE REUNIÓN

CELEBRACIÓN INCUMPLIENDO LA L.O. 9/1983, de 15 de julio (art. 23.c) L.O. 1/1992)	0
NEGATIVA A LA DISOLUCIÓN (art. 23.d) L.O. 1/1992)	0
SANCIONES IMPUESTAS	0

DROGAS

TOLERANCIA AL CONSUMO O TRÁFICO EN LOCALES PÚBLICOS (art. 23. i) L.O. 1/1992) ...	0
CONSUMO PÚBLICO/TENENCIA ILÍCITA (art. 25.1 L.O. 1/1992)	919
SANCIONES SUSPENDIDAS POR TRATAM.DESHABITUACIÓN (ART, 25.2 L.O. 1/1992)	0
SANCIONES IMPUESTAS	722

ESPECTÁCULOS Y ACTIVIDADES RECREATIVAS

APERTURA ESTABLECIMIENTO Y CELEBRACIÓN ESPECTÁCULO SIN AUTORIZACIÓN O EXCEDAN LOS LÍMITES DE ÉSTA (art. 23.e) L.O. 1/1992)	0
SOBREPASAR AFORO AUTORIZADO (art. 23. f) L.O. 1/1992)	0
QUEBRANTAR ORDEN DE SUSPENSIÓN O PROHIBICIÓN (art. 23.g) L.O. 1/1992).....	0
APERTURA SIN AUTORIZACIÓN E INCUMPLIMIENTO DE MEDIDAS DE SEGURIDAD O QUE NO FUNCIONEN ADECUADAMENTE (art. 23.ñ) L.O. 1/1992)	0
ADMISIÓN DE MENORES CUANDO ESTÉ PROHIBIDA (art. 26.d) L.O.1/1992)	0
VENTA DE ALCOHOL A MENORES (art. 26.d) L.O.1/1992)	0
EXCESO EN LOS HORARIOS ESTABLECIDOS (art. 26.e) L.O.1/1992)	1
SANCIONES IMPUESTAS	1

ARMAS Y EXPLOSIVOS

FABRICACIÓN, REPARACIÓN, ALMACENAMIENTO, TENENCIA (art. 23.a) L.O.1/1992)	62
OMISIÓN DE LAS MEDIDAS O PRECAUCIONES DE SEGURIDAD (art. 23.b) L.O.1/1992)	2
SANCIONES IMPUESTAS	53

DATOS PROVINCIALES**PROVINCIA: ÁLAVA****IDENTIFICACIONES**

IDENTIFICACIONES (art. 20)	11.189
EN VÍA PÚBLICA	11.179
EN DEPENDENCIAS POLICIALES	10

DERECHO DE REUNIÓN

CELEBRACIÓN INCUMPLIENDO LA L.O. 9/1983, de 15 de julio (art. 23.c) L.O. 1/1992)	0
NEGATIVA A LA DISOLUCIÓN (art. 23.d) L.O. 1/1992)	0
SANCIONES IMPUESTAS	0

DROGAS

TOLERANCIA AL CONSUMO O TRÁFICO EN LOCALES PÚBLICOS (art. 23. i) L.O. 1/1992) ...	0
CONSUMO PÚBLICO/TENENCIA ILÍCITA (art. 25.1 L.O. 1/1992)	40
SANCIONES SUSPENDIDAS POR TRATAM.DESHABITUACIÓN (art. 25.2 L.O. 1/1992)	5
SANCIONES IMPUESTAS	14

ESPECTÁCULOS Y ACTIVIDADES RECREATIVAS

APERTURA ESTABLECIMIENTO Y CELEBRACIÓN ESPECTÁCULO SIN AUTORIZACIÓN O EXCEDAN LOS LÍMITES DE ÉSTA (art. 23.e) L.O. 1/1992)	0
SOBREPASAR AFORO AUTORIZADO (art. 23. f) L.O. 1/1992)	0
QUEBRANTAR ORDEN DE SUSPENSIÓN O PROHIBICIÓN (art. 23.g) L.O. 1/1992)	0
APERTURA SIN AUTORIZACIÓN E INCUMPLIMIENTO DE MEDIDAS DE SEGURIDAD O QUE NO FUNCIONEN ADECUADAMENTE (art. 23.ñ) L.O. 1/1992)	0
ADMISIÓN DE MENORES CUANDO ESTÉ PROHIBIDA (art. 26.d) L.O.1/1992)	0
VENTA DE ALCOHOL A MENORES (art. 26.d) L.O.1/1992)	0
EXCESO EN LOS HORARIOS ESTABLECIDOS (art. 26.e) L.O.1/1992)	0
SANCIONES IMPUESTAS	0

ARMAS Y EXPLOSIVOS

FABRICACIÓN, REPARACIÓN, ALMACENAMIENTO, TENENCIA (art. 23.a) L.O.1/1992)	88
OMISIÓN DE LAS MEDIDAS O PRECAUCIONES DE SEGURIDAD (art. 23.b) L.O.1/1992)	9
SANCIONES IMPUESTAS	8

PROVINCIA: ALBACETE**IDENTIFICACIONES**

IDENTIFICACIONES (art. 20)	75.657
EN VÍA PÚBLICA	75.140
EN DEPENDENCIAS POLICIALES	517

DERECHO DE REUNIÓN

CELEBRACIÓN INCUMPLIENDO LA L.O. 9/1983, de 15 de julio (art. 23.c) L.O. 1/1992)	0
NEGATIVA A LA DISOLUCIÓN (art. 23.d) L.O. 1/1992)	0
SANCIONES IMPUESTAS	0

DROGAS

TOLERANCIA AL CONSUMO O TRÁFICO EN LOCALES PÚBLICOS (art. 23. i) L.O. 1/1992) ...	0
CONSUMO PÚBLICO/TENENCIA ILÍCITA (art. 25.1 L.O. 1/1992)	0
SANCIONES SUSPENDIDAS POR TRATAM.DESHABITUACIÓN (art. 25.2 L.O. 1/1992)	0
SANCIONES IMPUESTAS	0

ESPECTÁCULOS Y ACTIVIDADES RECREATIVAS

APERTURA ESTABLECIMIENTO Y CELEBRACIÓN ESPECTÁCULO SIN AUTORIZACIÓN O EXCEDAN LOS LÍMITES DE ÉSTA (art. 23.e) L.O. 1/1992)	0
SOBREPASAR AFORO AUTORIZADO (art. 23. f) L.O. 1/1992)	0
QUEBRANTAR ORDEN DE SUSPENSIÓN O PROHIBICIÓN (art. 23.g) L.O. 1/1992).....	0
APERTURA SIN AUTORIZACIÓN E INCUMPLIMIENTO DE MEDIDAS DE SEGURIDAD O QUE NO FUNCIONEN ADECUADAMENTE (art. 23.ñ) L.O. 1/1992)	0
ADMISIÓN DE MENORES CUANDO ESTÉ PROHIBIDA (art. 26.d) L.O.1/1992)	0
VENTA DE ALCOHOL A MENORES (art. 26.d) L.O.1/1992)	0
EXCESO EN LOS HORARIOS ESTABLECIDOS (art. 26.e) L.O.1/1992)	0
SANCIONES IMPUESTAS	0

ARMAS Y EXPLOSIVOS

FABRICACIÓN, REPARACIÓN, ALMACENAMIENTO, TENENCIA (art. 23.a) L.O.1/1992)	0
OMISIÓN DE LAS MEDIDAS O PRECAUCIONES DE SEGURIDAD (art. 23.b) L.O.1/1992)	0
SANCIONES IMPUESTAS	0

PROVINCIA: ALICANTE**IDENTIFICACIONES**

IDENTIFICACIONES (art. 20)	389.022
EN VÍA PÚBLICA	383.113
EN DEPENDENCIAS POLICIALES	5.909

DERECHO DE REUNIÓN

CELEBRACIÓN INCUMPLIENDO LA L.O. 9/1983, de 15 de julio (art. 23.c) L.O. 1/1992)	0
NEGATIVA A LA DISOLUCIÓN (art. 23.d) L.O. 1/1992)	0
SANCIONES IMPUESTAS	0

DROGAS

TOLERANCIA AL CONSUMO O TRÁFICO EN LOCALES PÚBLICOS (art. 23. i) L.O. 1/1992) ...	5
CONSUMO PÚBLICO/TENENCIA ILÍCITA (art. 25.1 L.O. 1/1992)	3.279
SANCIONES SUSPENDIDAS POR TRATAM.DESHABITUACIÓN (art. 25.2 L.O. 1/1992)	0
SANCIONES IMPUESTAS	2.648

ESPECTÁCULOS Y ACTIVIDADES RECREATIVAS

APERTURA ESTABLECIMIENTO Y CELEBRACIÓN ESPECTÁCULO SIN AUTORIZACIÓN O EXCEDAN LOS LÍMITES DE ÉSTA (art. 23.e) L.O. 1/1992)	0
SOBREPASAR AFORO AUTORIZADO (art. 23. f) L.O. 1/1992)	0
QUEBRANTAR ORDEN DE SUSPENSIÓN O PROHIBICIÓN (art. 23.g) L.O. 1/1992).....	0
APERTURA SIN AUTORIZACIÓN E INCUMPLIMIENTO DE MEDIDAS DE SEGURIDAD O QUE NO FUNCIONEN ADECUADAMENTE (art. 23.ñ) L.O. 1/1992)	0
ADMISIÓN DE MENORES CUANDO ESTÉ PROHIBIDA (art. 26.d) L.O.1/1992)	0
VENTA DE ALCOHOL A MENORES (art. 26.d) L.O.1/1992)	0
EXCESO EN LOS HORARIOS ESTABLECIDOS (art. 26.e) L.O.1/1992)	0
SANCIONES IMPUESTAS	0

ARMAS Y EXPLOSIVOS

FABRICACIÓN, REPARACIÓN, ALMACENAMIENTO, TENENCIA (art. 23.a) L.O.1/1992)	462
OMISIÓN DE LAS MEDIDAS O PRECAUCIONES DE SEGURIDAD (art. 23.b) L.O.1/1992)	0
SANCIONES IMPUESTAS	541

PROVINCIA: ALMERÍA**IDENTIFICACIONES**

IDENTIFICACIONES (art. 20)	187.810
EN VÍA PÚBLICA	186.540
EN DEPENDENCIAS POLICIALES	1.270

DERECHO DE REUNIÓN

CELEBRACIÓN INCUMPLIENDO LA L.O. 9/1983, de 15 de julio (art. 23.c) L.O. 1/1992)	4
NEGATIVA A LA DISOLUCIÓN (art. 23.d) L.O. 1/1992)	0
SANCIONES IMPUESTAS	4

DROGAS

TOLERANCIA AL CONSUMO O TRÁFICO EN LOCALES PÚBLICOS (art. 23. i) L.O. 1/1992) ...	0
CONSUMO PÚBLICO/TENENCIA ILÍCITA (art. 25.1 L.O. 1/1992)	2.054
SANCIONES SUSPENDIDAS POR TRATAM.DESHABITUACIÓN (art. 25.2 L.O. 1/1992)	43
SANCIONES IMPUESTAS	2.097

ESPECTÁCULOS Y ACTIVIDADES RECREATIVAS

APERTURA ESTABLECIMIENTO Y CELEBRACIÓN ESPECTÁCULO SIN AUTORIZACIÓN O EXCEDAN LOS LÍMITES DE ÉSTA (art. 23.e) L.O. 1/1992)	0
SOBREPASAR AFORO AUTORIZADO (art. 23. f) L.O. 1/1992)	0
QUEBRANTAR ORDEN DE SUSPENSIÓN O PROHIBICIÓN (art. 23.g) L.O. 1/1992).....	0
APERTURA SIN AUTORIZACIÓN E INCUMPLIMIENTO DE MEDIDAS DE SEGURIDAD O QUE NO FUNCIONEN ADECUADAMENTE (art. 23.ñ) L.O. 1/1992)	0
ADMISIÓN DE MENORES CUANDO ESTÉ PROHIBIDA (art. 26.d) L.O.1/1992)	0
VENTA DE ALCOHOL A MENORES (art. 26.d) L.O.1/1992)	0
EXCESO EN LOS HORARIOS ESTABLECIDOS (art. 26.e) L.O.1/1992)	0
SANCIONES IMPUESTAS	0

ARMAS Y EXPLOSIVOS

FABRICACIÓN, REPARACIÓN, ALMACENAMIENTO, TENENCIA (art. 23.a) L.O.1/1992)	1.285
OMISIÓN DE LAS MEDIDAS O PRECAUCIONES DE SEGURIDAD (art. 23.b) L.O.1/1992)	0
SANCIONES IMPUESTAS	1.285

PROVINCIA: ASTURIAS**IDENTIFICACIONES**

IDENTIFICACIONES (art. 20)	118.913
EN VÍA PÚBLICA	117.317
EN DEPENDENCIAS POLICIALES	1.596

DERECHO DE REUNIÓN

CELEBRACIÓN INCUMPLIENDO LA L.O. 9/1983, de 15 de julio (art. 23.c) L.O. 1/1992)	0
NEGATIVA A LA DISOLUCIÓN (art. 23.d) L.O. 1/1992)	0
SANCIONES IMPUESTAS	0

DROGAS

TOLERANCIA AL CONSUMO O TRÁFICO EN LOCALES PÚBLICOS (art. 23. i) L.O. 1/1992) ...	149
CONSUMO PÚBLICO/TENENCIA ILÍCITA (art. 25.1 L.O. 1/1992)	12.341
SANCIONES SUSPENDIDAS POR TRATAM.DESHABITUACIÓN (art. 25.2 L.O. 1/1992)	2
SANCIONES IMPUESTAS	3.215

ESPECTÁCULOS Y ACTIVIDADES RECREATIVAS

APERTURA ESTABLECIMIENTO Y CELEBRACIÓN ESPECTÁCULO SIN AUTORIZACIÓN O EXCEDAN LOS LÍMITES DE ÉSTA (art. 23.e) L.O. 1/1992)	2
SOBREPASAR AFORO AUTORIZADO (art. 23. f) L.O. 1/1992)	0
QUEBRANTAR ORDEN DE SUSPENSIÓN O PROHIBICIÓN (art. 23.g) L.O. 1/1992).....	0
APERTURA SIN AUTORIZACIÓN E INCUMPLIMIENTO DE MEDIDAS DE SEGURIDAD O QUE NO FUNCIONEN ADECUADAMENTE (art. 23.ñ) L.O. 1/1992)	0
ADMISIÓN DE MENORES CUANDO ESTÉ PROHIBIDA (art. 26.d) L.O.1/1992)	0
VENTA DE ALCOHOL A MENORES (art. 26.d) L.O.1/1992)	68
EXCESO EN LOS HORARIOS ESTABLECIDOS (art. 26.e) L.O.1/1992)	2
SANCIONES IMPUESTAS	30

ARMAS Y EXPLOSIVOS

FABRICACIÓN, REPARACIÓN, ALMACENAMIENTO, TENENCIA (art. 23.a) L.O.1/1992)	0
OMISIÓN DE LAS MEDIDAS O PRECAUCIONES DE SEGURIDAD (art. 23.b) L.O.1/1992)	0
SANCIONES IMPUESTAS	0

PROVINCIA: ÁVILA**IDENTIFICACIONES**

IDENTIFICACIONES (art. 20)	9.976
EN VÍA PÚBLICA	9.729
EN DEPENDENCIAS POLICIALES	247

DERECHO DE REUNIÓN

CELEBRACIÓN INCUMPLIENDO LA L.O. 9/1983, de 15 de julio (art. 23.c) L.O. 1/1992)	0
NEGATIVA A LA DISOLUCIÓN (art. 23.d) L.O. 1/1992)	0
SANCIONES IMPUESTAS	0

DROGAS

TOLERANCIA AL CONSUMO O TRÁFICO EN LOCALES PÚBLICOS (art. 23. i) L.O. 1/1992) ...	1
CONSUMO PÚBLICO/TENENCIA ILÍCITA (art. 25.1 L.O. 1/1992)	1.316
SANCIONES SUSPENDIDAS POR TRATAM.DESHABITUACIÓN (art. 25.2 L.O. 1/1992)	0
SANCIONES IMPUESTAS	1.362

ESPECTÁCULOS Y ACTIVIDADES RECREATIVAS

APERTURA ESTABLECIMIENTO Y CELEBRACIÓN ESPECTÁCULO SIN AUTORIZACIÓN O EXCEDAN LOS LÍMITES DE ÉSTA (art. 23.e) L.O. 1/1992)	0
SOBREPASAR AFORO AUTORIZADO (art. 23. f) L.O. 1/1992)	0
QUEBRANTAR ORDEN DE SUSPENSIÓN O PROHIBICIÓN (art. 23.g) L.O. 1/1992).....	0
APERTURA SIN AUTORIZACIÓN E INCUMPLIMIENTO DE MEDIDAS DE SEGURIDAD O QUE NO FUNCIONEN ADECUADAMENTE (art. 23.ñ) L.O. 1/1992)	2
ADMISIÓN DE MENORES CUANDO ESTÉ PROHIBIDA (art. 26.d) L.O.1/1992)	0
VENTA DE ALCOHOL A MENORES (art. 26.d) L.O.1/1992)	0
EXCESO EN LOS HORARIOS ESTABLECIDOS (art. 26.e) L.O.1/1992)	0
SANCIONES IMPUESTAS	0

ARMAS Y EXPLOSIVOS

FABRICACIÓN, REPARACIÓN, ALMACENAMIENTO, TENENCIA (art. 23.a) L.O.1/1992)	218
OMISIÓN DE LAS MEDIDAS O PRECAUCIONES DE SEGURIDAD (art. 23.b) L.O.1/1992)	20
SANCIONES IMPUESTAS	211

PROVINCIA: BADAJOZ**IDENTIFICACIONES**

IDENTIFICACIONES (art. 20)	20.164
EN VÍA PÚBLICA	19.356
EN DEPENDENCIAS POLICIALES	808

DERECHO DE REUNIÓN

CELEBRACIÓN INCUMPLIENDO LA L.O. 9/1983, de 15 de julio (art. 23.c) L.O. 1/1992)	0
NEGATIVA A LA DISOLUCIÓN (art. 23.d) L.O. 1/1992)	0
SANCIONES IMPUESTAS	0

DROGAS

TOLERANCIA AL CONSUMO O TRÁFICO EN LOCALES PÚBLICOS (art. 23. i) L.O. 1/1992) ...	7
CONSUMO PÚBLICO/TENENCIA ILÍCITA (art. 25.1 L.O. 1/1992)	2.442
SANCIONES SUSPENDIDAS POR TRATAM.DESHABITUACIÓN (art. 25.2 L.O. 1/1992)	48
SANCIONES IMPUESTAS	2.249

ESPECTÁCULOS Y ACTIVIDADES RECREATIVAS

APERTURA ESTABLECIMIENTO Y CELEBRACIÓN ESPECTÁCULO SIN AUTORIZACIÓN O EXCEDAN LOS LÍMITES DE ÉSTA (art. 23.e) L.O. 1/1992)	0
SOBREPASAR AFORO AUTORIZADO (art. 23. f) L.O. 1/1992)	0
QUEBRANTAR ORDEN DE SUSPENSIÓN O PROHIBICIÓN (art. 23.g) L.O. 1/1992).....	0
APERTURA SIN AUTORIZACIÓN E INCUMPLIMIENTO DE MEDIDAS DE SEGURIDAD O QUE NO FUNCIONEN ADECUADAMENTE (art. 23.ñ) L.O. 1/1992)	0
ADMISIÓN DE MENORES CUANDO ESTÉ PROHIBIDA (art. 26.d) L.O.1/1992)	0
VENTA DE ALCOHOL A MENORES (art. 26.d) L.O.1/1992)	0
EXCESO EN LOS HORARIOS ESTABLECIDOS (art. 26.e) L.O.1/1992)	0
SANCIONES IMPUESTAS	0

ARMAS Y EXPLOSIVOS

FABRICACIÓN, REPARACIÓN, ALMACENAMIENTO, TENENCIA (art. 23.a) L.O.1/1992)	720
OMISIÓN DE LAS MEDIDAS O PRECAUCIONES DE SEGURIDAD (art. 23.b) L.O.1/1992)	49
SANCIONES IMPUESTAS	710

PROVINCIA: ILLES BALEARS**IDENTIFICACIONES**

IDENTIFICACIONES (art. 20)	191.977
EN VÍA PÚBLICA	189.579
EN DEPENDENCIAS POLICIALES	2.398

DERECHO DE REUNIÓN

CELEBRACIÓN INCUMPLIENDO LA L.O. 9/1983, de 15 de julio (art. 23.c) L.O. 1/1992)	0
NEGATIVA A LA DISOLUCIÓN (art. 23.d) L.O. 1/1992)	0
SANCIONES IMPUESTAS	0

DROGAS

TOLERANCIA AL CONSUMO O TRÁFICO EN LOCALES PÚBLICOS (art. 23. i) L.O. 1/1992) ...	1
CONSUMO PÚBLICO/TENENCIA ILÍCITA (art. 25.1 L.O. 1/1992)	6
SANCIONES SUSPENDIDAS POR TRATAM.DESHABITUACIÓN (art. 25.2 L.O. 1/1992)	7
SANCIONES IMPUESTAS	3

ESPECTÁCULOS Y ACTIVIDADES RECREATIVAS

APERTURA ESTABLECIMIENTO Y CELEBRACIÓN ESPECTÁCULO SIN AUTORIZACIÓN O EXCEDAN LOS LÍMITES DE ÉSTA (art. 23.e) L.O. 1/1992)	0
SOBREPASAR AFORO AUTORIZADO (art. 23. f) L.O. 1/1992)	0
QUEBRANTAR ORDEN DE SUSPENSIÓN O PROHIBICIÓN (art. 23.g) L.O. 1/1992).....	0
APERTURA SIN AUTORIZACIÓN E INCUMPLIMIENTO DE MEDIDAS DE SEGURIDAD O QUE NO FUNCIONEN ADECUADAMENTE (art. 23.ñ) L.O. 1/1992)	0
ADMISIÓN DE MENORES CUANDO ESTÉ PROHIBIDA (art. 26.d) L.O.1/1992)	0
VENTA DE ALCOHOL A MENORES (art. 26.d) L.O.1/1992)	0
EXCESO EN LOS HORARIOS ESTABLECIDOS (art. 26.e) L.O.1/1992)	0
SANCIONES IMPUESTAS	0

ARMAS Y EXPLOSIVOS

FABRICACIÓN, REPARACIÓN, ALMACENAMIENTO, TENENCIA (art. 23.a) L.O.1/1992)	400
OMISIÓN DE LAS MEDIDAS O PRECAUCIONES DE SEGURIDAD (art. 23.b) L.O.1/1992)	25
SANCIONES IMPUESTAS	526

PROVINCIA: BARCELONA**IDENTIFICACIONES**

IDENTIFICACIONES (art. 20)	187.336
EN VÍA PÚBLICA	138.005
EN DEPENDENCIAS POLICIALES	49.331

DERECHO DE REUNIÓN

CELEBRACIÓN INCUMPLIENDO LA L.O. 9/1983, de 15 de julio (art. 23.c) L.O. 1/1992)	0
NEGATIVA A LA DISOLUCIÓN (art. 23.d) L.O. 1/1992)	0
SANCIONES IMPUESTAS	0

DROGAS

TOLERANCIA AL CONSUMO O TRÁFICO EN LOCALES PÚBLICOS (art. 23. i) L.O. 1/1992) ...	0
CONSUMO PÚBLICO/TENENCIA ILÍCITA (art. 25.1 L.O. 1/1992)	0
SANCIONES SUSPENDIDAS POR TRATAM.DESHABITUACIÓN (art. 25.2 L.O. 1/1992)	0
SANCIONES IMPUESTAS	0

ESPECTÁCULOS Y ACTIVIDADES RECREATIVAS

APERTURA ESTABLECIMIENTO Y CELEBRACIÓN ESPECTÁCULO SIN AUTORIZACIÓN O EXCEDAN LOS LÍMITES DE ÉSTA (art. 23.e) L.O. 1/1992)	0
SOBREPASAR AFORO AUTORIZADO (art. 23. f) L.O. 1/1992)	0
QUEBRANTAR ORDEN DE SUSPENSIÓN O PROHIBICIÓN (art. 23.g) L.O. 1/1992).....	0
APERTURA SIN AUTORIZACIÓN E INCUMPLIMIENTO DE MEDIDAS DE SEGURIDAD O QUE NO FUNCIONEN ADECUADAMENTE (art. 23.ñ) L.O. 1/1992)	0
ADMISIÓN DE MENORES CUANDO ESTÉ PROHIBIDA (art. 26.d) L.O.1/1992)	0
VENTA DE ALCOHOL A MENORES (art. 26.d) L.O.1/1992)	0
EXCESO EN LOS HORARIOS ESTABLECIDOS (art. 26.e) L.O.1/1992)	0
SANCIONES IMPUESTAS	0

ARMAS Y EXPLOSIVOS

FABRICACIÓN, REPARACIÓN, ALMACENAMIENTO, TENENCIA (art. 23.a) L.O.1/1992)	0
OMISIÓN DE LAS MEDIDAS O PRECAUCIONES DE SEGURIDAD (art. 23.b) L.O.1/1992)	0
SANCIONES IMPUESTAS	0

PROVINCIA: BURGOS**IDENTIFICACIONES**

IDENTIFICACIONES (art. 20)	87.708
EN VÍA PÚBLICA	82.337
EN DEPENDENCIAS POLICIALES	5.371

DERECHO DE REUNIÓN

CELEBRACIÓN INCUMPLIENDO LA L.O. 9/1983, de 15 de julio (art. 23.c) L.O. 1/1992)	0
NEGATIVA A LA DISOLUCIÓN (art. 23.d) L.O. 1/1992)	0
SANCIONES IMPUESTAS	0

DROGAS

TOLERANCIA AL CONSUMO O TRÁFICO EN LOCALES PÚBLICOS (art. 23. i) L.O. 1/1992) ...	8
CONSUMO PÚBLICO/TENENCIA ILÍCITA (art. 25.1 L.O. 1/1992)	1.723
SANCIONES SUSPENDIDAS POR TRATAM.DESHABITUACIÓN (art. 25.2 L.O. 1/1992)	11
SANCIONES IMPUESTAS	1.821

ESPECTÁCULOS Y ACTIVIDADES RECREATIVAS

APERTURA ESTABLECIMIENTO Y CELEBRACIÓN ESPECTÁCULO SIN AUTORIZACIÓN O EXCEDAN LOS LÍMITES DE ÉSTA (art. 23.e) L.O. 1/1992)	0
SOBREPASAR AFORO AUTORIZADO (art. 23. f) L.O. 1/1992)	0
QUEBRANTAR ORDEN DE SUSPENSIÓN O PROHIBICIÓN (art. 23.g) L.O. 1/1992).....	0
APERTURA SIN AUTORIZACIÓN E INCUMPLIMIENTO DE MEDIDAS DE SEGURIDAD O QUE NO FUNCIONEN ADECUADAMENTE (art. 23.ñ) L.O. 1/1992)	0
ADMISIÓN DE MENORES CUANDO ESTÉ PROHIBIDA (art. 26.d) L.O.1/1992)	0
VENTA DE ALCOHOL A MENORES (art. 26.d) L.O.1/1992)	0
EXCESO EN LOS HORARIOS ESTABLECIDOS (art. 26.e) L.O.1/1992)	0
SANCIONES IMPUESTAS	0

ARMAS Y EXPLOSIVOS

FABRICACIÓN, REPARACIÓN, ALMACENAMIENTO, TENENCIA (art. 23.a) L.O.1/1992)	567
OMISIÓN DE LAS MEDIDAS O PRECAUCIONES DE SEGURIDAD (art. 23.b) L.O.1/1992)	21
SANCIONES IMPUESTAS	687

PROVINCIA: CÁCERES**IDENTIFICACIONES**

IDENTIFICACIONES (art. 20)	60.713
EN VÍA PÚBLICA	60.356
EN DEPENDENCIAS POLICIALES	357

DERECHO DE REUNIÓN

CELEBRACIÓN INCUMPLIENDO LA L.O. 9/1983, de 15 de julio (art. 23.c) L.O. 1/1992)	0
NEGATIVA A LA DISOLUCIÓN (art. 23.d) L.O. 1/1992)	0
SANCIONES IMPUESTAS	0

DROGAS

TOLERANCIA AL CONSUMO O TRÁFICO EN LOCALES PÚBLICOS (art. 23. i) L.O. 1/1992) ...	13
CONSUMO PÚBLICO/TENENCIA ILÍCITA (art. 25.1 L.O. 1/1992)	2.636
SANCIONES SUSPENDIDAS POR TRATAM.DESHABITUACIÓN (art. 25.2 L.O. 1/1992)	64
SANCIONES IMPUESTAS	1.051

ESPECTÁCULOS Y ACTIVIDADES RECREATIVAS

APERTURA ESTABLECIMIENTO Y CELEBRACIÓN ESPECTÁCULO SIN AUTORIZACIÓN O EXCEDAN LOS LÍMITES DE ÉSTA (art. 23.e) L.O. 1/1992)	17
SOBREPASAR AFORO AUTORIZADO (art. 23. f) L.O. 1/1992)	0
QUEBRANTAR ORDEN DE SUSPENSIÓN O PROHIBICIÓN (art. 23.g) L.O. 1/1992).....	3
APERTURA SIN AUTORIZACIÓN E INCUMPLIMIENTO DE MEDIDAS DE SEGURIDAD O QUE NO FUNCIONEN ADECUADAMENTE (art. 23.ñ) L.O. 1/1992)	10
ADMISIÓN DE MENORES CUANDO ESTÉ PROHIBIDA (art. 26.d) L.O.1/1992)	9
VENTA DE ALCOHOL A MENORES (art. 26.d) L.O.1/1992)	35
EXCESO EN LOS HORARIOS ESTABLECIDOS (art. 26.e) L.O.1/1992)	121
SANCIONES IMPUESTAS	0

ARMAS Y EXPLOSIVOS

FABRICACIÓN, REPARACIÓN, ALMACENAMIENTO, TENENCIA (art. 23.a) L.O.1/1992)	516
OMISIÓN DE LAS MEDIDAS O PRECAUCIONES DE SEGURIDAD (art. 23.b) L.O.1/1992)	69
SANCIONES IMPUESTAS	688

PROVINCIA: CÁDIZ**IDENTIFICACIONES**

IDENTIFICACIONES (art. 20)	107.937
EN VÍA PÚBLICA	107.319
EN DEPENDENCIAS POLICIALES	618

DERECHO DE REUNIÓN

CELEBRACIÓN INCUMPLIENDO LA L.O. 9/1983, de 15 de julio (art. 23.c) L.O. 1/1992)	0
NEGATIVA A LA DISOLUCIÓN (art. 23.d) L.O. 1/1992)	0
SANCIONES IMPUESTAS	0

DROGAS

TOLERANCIA AL CONSUMO O TRÁFICO EN LOCALES PÚBLICOS (art. 23. i) L.O. 1/1992) ...	0
CONSUMO PÚBLICO/TENENCIA ILÍCITA (art. 25.1 L.O. 1/1992)	4.963
SANCIONES SUSPENDIDAS POR TRATAM.DESHABITUACIÓN (art. 25.2 L.O. 1/1992)	0
SANCIONES IMPUESTAS	0

ESPECTÁCULOS Y ACTIVIDADES RECREATIVAS

APERTURA ESTABLECIMIENTO Y CELEBRACIÓN ESPECTÁCULO SIN AUTORIZACIÓN O EXCEDAN LOS LÍMITES DE ÉSTA (art. 23.e) L.O. 1/1992)	30
SOBREPASAR AFORO AUTORIZADO (art. 23. f) L.O. 1/1992)	3
QUEBRANTAR ORDEN DE SUSPENSIÓN O PROHIBICIÓN (art. 23.g) L.O. 1/1992).....	1
APERTURA SIN AUTORIZACIÓN E INCUMPLIMIENTO DE MEDIDAS DE SEGURIDAD O QUE NO FUNCIONEN ADECUADAMENTE (art. 23.ñ) L.O. 1/1992)	41
ADMISIÓN DE MENORES CUANDO ESTÉ PROHIBIDA (art. 26.d) L.O.1/1992)	3
VENTA DE ALCOHOL A MENORES (art. 26.d) L.O.1/1992)	0
EXCESO EN LOS HORARIOS ESTABLECIDOS (art. 26.e) L.O.1/1992)	50
SANCIONES IMPUESTAS	0

ARMAS Y EXPLOSIVOS

FABRICACIÓN, REPARACIÓN, ALMACENAMIENTO, TENENCIA (art. 23.a) L.O.1/1992)	0
OMISIÓN DE LAS MEDIDAS O PRECAUCIONES DE SEGURIDAD (art. 23.b) L.O.1/1992)	0
SANCIONES IMPUESTAS	0

PROVINCIA: CANTABRIA**IDENTIFICACIONES**

IDENTIFICACIONES (art. 20)	132.842
EN VÍA PÚBLICA	132.333
EN DEPENDENCIAS POLICIALES	509

DERECHO DE REUNIÓN

CELEBRACIÓN INCUMPLIENDO LA L.O. 9/1983, de 15 de julio (art. 23.c) L.O. 1/1992)	0
NEGATIVA A LA DISOLUCIÓN (art. 23.d) L.O. 1/1992)	0
SANCIONES IMPUESTAS	0

DROGAS

TOLERANCIA AL CONSUMO O TRÁFICO EN LOCALES PÚBLICOS (art. 23. i) L.O. 1/1992) ...	30
CONSUMO PÚBLICO/TENENCIA ILÍCITA (art. 25.1 L.O. 1/1992)	5.975
SANCIONES SUSPENDIDAS POR TRATAM.DESHABITUACIÓN (art. 25.2 L.O. 1/1992)	0
SANCIONES IMPUESTAS	0

ESPECTÁCULOS Y ACTIVIDADES RECREATIVAS

APERTURA ESTABLECIMIENTO Y CELEBRACIÓN ESPECTÁCULO SIN AUTORIZACIÓN O EXCEDAN LOS LÍMITES DE ÉSTA (art. 23.e) L.O. 1/1992)	26
SOBREPASAR AFORO AUTORIZADO (art. 23. f) L.O. 1/1992)	0
QUEBRANTAR ORDEN DE SUSPENSIÓN O PROHIBICIÓN (art. 23.g) L.O. 1/1992).....	0
APERTURA SIN AUTORIZACIÓN E INCUMPLIMIENTO DE MEDIDAS DE SEGURIDAD O QUE NO FUNCIONEN ADECUADAMENTE (art. 23.ñ) L.O. 1/1992)	5
ADMISIÓN DE MENORES CUANDO ESTÉ PROHIBIDA (art. 26.d) L.O.1/1992)	1
VENTA DE ALCOHOL A MENORES (art. 26.d) L.O.1/1992)	7
EXCESO EN LOS HORARIOS ESTABLECIDOS (art. 26.e) L.O.1/1992)	76
SANCIONES IMPUESTAS	0

ARMAS Y EXPLOSIVOS

FABRICACIÓN, REPARACIÓN, ALMACENAMIENTO, TENENCIA (art. 23.a) L.O.1/1992)	949
OMISIÓN DE LAS MEDIDAS O PRECAUCIONES DE SEGURIDAD (art. 23.b) L.O.1/1992)	37
SANCIONES IMPUESTAS	0

PROVINCIA: CASTELLÓN**IDENTIFICACIONES**

IDENTIFICACIONES (art. 20)	143.712
EN VÍA PÚBLICA	142.516
EN DEPENDENCIAS POLICIALES	1.196

DERECHO DE REUNIÓN

CELEBRACIÓN INCUMPLIENDO LA L.O. 9/1983, de 15 de julio (art. 23.c) L.O. 1/1992)	0
NEGATIVA A LA DISOLUCIÓN (art. 23.d) L.O. 1/1992)	0
SANCIONES IMPUESTAS	0

DROGAS

TOLERANCIA AL CONSUMO O TRÁFICO EN LOCALES PÚBLICOS (art. 23. i) L.O. 1/1992) ...	1
CONSUMO PÚBLICO/TENENCIA ILÍCITA (art. 25.1 L.O. 1/1992)	1.724
SANCIONES SUSPENDIDAS POR TRATAM.DESHABITUACIÓN (art. 25.2 L.O. 1/1992)	64
SANCIONES IMPUESTAS	1.364

ESPECTÁCULOS Y ACTIVIDADES RECREATIVAS

APERTURA ESTABLECIMIENTO Y CELEBRACIÓN ESPECTÁCULO SIN AUTORIZACIÓN O EXCEDAN LOS LÍMITES DE ÉSTA (art. 23.e) L.O. 1/1992)	0
SOBREPASAR AFORO AUTORIZADO (art. 23. f) L.O. 1/1992)	0
QUEBRANTAR ORDEN DE SUSPENSIÓN O PROHIBICIÓN (art. 23.g) L.O. 1/1992).....	0
APERTURA SIN AUTORIZACIÓN E INCUMPLIMIENTO DE MEDIDAS DE SEGURIDAD O QUE NO FUNCIONEN ADECUADAMENTE (art. 23.ñ) L.O. 1/1992)	0
ADMISIÓN DE MENORES CUANDO ESTÉ PROHIBIDA (art. 26.d) L.O.1/1992)	0
VENTA DE ALCOHOL A MENORES (art. 26.d) L.O.1/1992)	0
EXCESO EN LOS HORARIOS ESTABLECIDOS (art. 26.e) L.O.1/1992)	0
SANCIONES IMPUESTAS	0

ARMAS Y EXPLOSIVOS

FABRICACIÓN, REPARACIÓN, ALMACENAMIENTO, TENENCIA (art. 23.a) L.O.1/1992)	741
OMISIÓN DE LAS MEDIDAS O PRECAUCIONES DE SEGURIDAD (art. 23.b) L.O.1/1992)	12
SANCIONES IMPUESTAS	711

PROVINCIA: CIUDAD REAL**IDENTIFICACIONES**

IDENTIFICACIONES (art. 20)	30.489
EN VÍA PÚBLICA	30.336
EN DEPENDENCIAS POLICIALES	153

DERECHO DE REUNIÓN

CELEBRACIÓN INCUMPLIENDO LA L.O. 9/1983, de 15 de julio (art. 23.c) L.O. 1/1992)	0
NEGATIVA A LA DISOLUCIÓN (art. 23.d) L.O. 1/1992)	0
SANCIONES IMPUESTAS	0

DROGAS

TOLERANCIA AL CONSUMO O TRÁFICO EN LOCALES PÚBLICOS (art. 23. i) L.O. 1/1992) ...	0
CONSUMO PÚBLICO/TENENCIA ILÍCITA (art. 25.1 L.O. 1/1992)	1.496
SANCIONES SUSPENDIDAS POR TRATAM.DESHABITUACIÓN (art. 25.2 L.O. 1/1992)	16
SANCIONES IMPUESTAS	1.076

ESPECTÁCULOS Y ACTIVIDADES RECREATIVAS

APERTURA ESTABLECIMIENTO Y CELEBRACIÓN ESPECTÁCULO SIN AUTORIZACIÓN O EXCEDAN LOS LÍMITES DE ÉSTA (art. 23.e) L.O. 1/1992)	0
SOBREPASAR AFORO AUTORIZADO (art. 23. f) L.O. 1/1992)	0
QUEBRANTAR ORDEN DE SUSPENSIÓN O PROHIBICIÓN (art. 23.g) L.O. 1/1992).....	0
APERTURA SIN AUTORIZACIÓN E INCUMPLIMIENTO DE MEDIDAS DE SEGURIDAD O QUE NO FUNCIONEN ADECUADAMENTE (art. 23.ñ) L.O. 1/1992)	0
ADMISIÓN DE MENORES CUANDO ESTÉ PROHIBIDA (art. 26.d) L.O.1/1992)	0
VENTA DE ALCOHOL A MENORES (art. 26.d) L.O.1/1992)	0
EXCESO EN LOS HORARIOS ESTABLECIDOS (art. 26.e) L.O.1/1992)	0
SANCIONES IMPUESTAS	0

ARMAS Y EXPLOSIVOS

FABRICACIÓN, REPARACIÓN, ALMACENAMIENTO, TENENCIA (art. 23.a) L.O.1/1992)	322
OMISIÓN DE LAS MEDIDAS O PRECAUCIONES DE SEGURIDAD (art. 23.b) L.O.1/1992)	26
SANCIONES IMPUESTAS	362

PROVINCIA: CÓRDOBA**IDENTIFICACIONES**

IDENTIFICACIONES (art. 20)	148.995
EN VÍA PÚBLICA	148.684
EN DEPENDENCIAS POLICIALES	311

DERECHO DE REUNIÓN

CELEBRACIÓN INCUMPLIENDO LA L.O. 9/1983, de 15 de julio (art. 23.c) L.O. 1/1992)	15
NEGATIVA A LA DISOLUCIÓN (art. 23.d) L.O. 1/1992)	0
SANCIONES IMPUESTAS	5

DROGAS

TOLERANCIA AL CONSUMO O TRÁFICO EN LOCALES PÚBLICOS (art. 23. i) L.O. 1/1992) ...	0
CONSUMO PÚBLICO/TENENCIA ILÍCITA (art. 25.1 L.O. 1/1992)	2.234
SANCIONES SUSPENDIDAS POR TRATAM.DESHABITUACIÓN (art. 25.2 L.O. 1/1992)	72
SANCIONES IMPUESTAS	2.416

ESPECTÁCULOS Y ACTIVIDADES RECREATIVAS

APERTURA ESTABLECIMIENTO Y CELEBRACIÓN ESPECTÁCULO SIN AUTORIZACIÓN O EXCEDAN LOS LÍMITES DE ÉSTA (art. 23.e) L.O. 1/1992)	7
SOBREPASAR AFORO AUTORIZADO (art. 23. f) L.O. 1/1992)	0
QUEBRANTAR ORDEN DE SUSPENSIÓN O PROHIBICIÓN (art. 23.g) L.O. 1/1992).....	0
APERTURA SIN AUTORIZACIÓN E INCUMPLIMIENTO DE MEDIDAS DE SEGURIDAD O QUE NO FUNCIONEN ADECUADAMENTE (art. 23.ñ) L.O. 1/1992)	25
ADMISIÓN DE MENORES CUANDO ESTÉ PROHIBIDA (art. 26.d) L.O.1/1992)	1
VENTA DE ALCOHOL A MENORES (art. 26.d) L.O.1/1992)	8
EXCESO EN LOS HORARIOS ESTABLECIDOS (art. 26.e) L.O.1/1992)	5
SANCIONES IMPUESTAS	32

ARMAS Y EXPLOSIVOS

FABRICACIÓN, REPARACIÓN, ALMACENAMIENTO, TENENCIA (art. 23.a) L.O.1/1992)	577
OMISIÓN DE LAS MEDIDAS O PRECAUCIONES DE SEGURIDAD (art. 23.b) L.O.1/1992)	21
SANCIONES IMPUESTAS	716

PROVINCIA: A CORUÑA**IDENTIFICACIONES**

IDENTIFICACIONES (art. 20)	175.803
EN VÍA PÚBLICA	174.528
EN DEPENDENCIAS POLICIALES	1.275

DERECHO DE REUNIÓN

CELEBRACIÓN INCUMPLIENDO LA L.O. 9/1983, de 15 de julio (art. 23.c) L.O. 1/1992)	5
NEGATIVA A LA DISOLUCIÓN (art. 23.d) L.O. 1/1992)	0
SANCIONES IMPUESTAS	13

DROGAS

TOLERANCIA AL CONSUMO O TRÁFICO EN LOCALES PÚBLICOS (art. 23. i) L.O. 1/1992) ...	13
CONSUMO PÚBLICO/TENENCIA ILÍCITA (art. 25.1 L.O. 1/1992)	4.132
SANCIONES SUSPENDIDAS POR TRATAM.DESHABITUACIÓN (art. 25.2 L.O. 1/1992)	48
SANCIONES IMPUESTAS	4.047

ESPECTÁCULOS Y ACTIVIDADES RECREATIVAS

APERTURA ESTABLECIMIENTO Y CELEBRACIÓN ESPECTÁCULO SIN AUTORIZACIÓN O EXCEDAN LOS LÍMITES DE ÉSTA (art. 23.e) L.O. 1/1992)	0
SOBREPASAR AFORO AUTORIZADO (art. 23. f) L.O. 1/1992)	0
QUEBRANTAR ORDEN DE SUSPENSIÓN O PROHIBICIÓN (art. 23.g) L.O. 1/1992).....	0
APERTURA SIN AUTORIZACIÓN E INCUMPLIMIENTO DE MEDIDAS DE SEGURIDAD O QUE NO FUNCIONEN ADECUADAMENTE (art. 23.ñ) L.O. 1/1992)	22
ADMISIÓN DE MENORES CUANDO ESTÉ PROHIBIDA (art. 26.d) L.O.1/1992)	0
VENTA DE ALCOHOL A MENORES (art. 26.d) L.O.1/1992)	0
EXCESO EN LOS HORARIOS ESTABLECIDOS (art. 26.e) L.O.1/1992)	0
SANCIONES IMPUESTAS	12

ARMAS Y EXPLOSIVOS

FABRICACIÓN, REPARACIÓN, ALMACENAMIENTO, TENENCIA (art. 23.a) L.O.1/1992)	718
OMISIÓN DE LAS MEDIDAS O PRECAUCIONES DE SEGURIDAD (art. 23.b) L.O.1/1992)	61
SANCIONES IMPUESTAS	986

PROVINCIA: CUENCA**IDENTIFICACIONES**

IDENTIFICACIONES (art. 20)	40.449
EN VÍA PÚBLICA	40.367
EN DEPENDENCIAS POLICIALES	82

DERECHO DE REUNIÓN

CELEBRACIÓN INCUMPLIENDO LA L.O. 9/1983, de 15 de julio (art. 23.c) L.O. 1/1992)	0
NEGATIVA A LA DISOLUCIÓN (art. 23.d) L.O. 1/1992)	0
SANCIONES IMPUESTAS	0

DROGAS

TOLERANCIA AL CONSUMO O TRÁFICO EN LOCALES PÚBLICOS (art. 23. i) L.O. 1/1992) ...	0
CONSUMO PÚBLICO/TENENCIA ILÍCITA (art. 25.1 L.O. 1/1992)	0
SANCIONES SUSPENDIDAS POR TRATAM.DESHABITUACIÓN (art. 25.2 L.O. 1/1992)	0
SANCIONES IMPUESTAS	0

ESPECTÁCULOS Y ACTIVIDADES RECREATIVAS

APERTURA ESTABLECIMIENTO Y CELEBRACIÓN ESPECTÁCULO SIN AUTORIZACIÓN O EXCEDAN LOS LÍMITES DE ÉSTA (art. 23.e) L.O. 1/1992)	0
SOBREPASAR AFORO AUTORIZADO (art. 23. f) L.O. 1/1992)	0
QUEBRANTAR ORDEN DE SUSPENSIÓN O PROHIBICIÓN (art. 23.g) L.O. 1/1992).....	0
APERTURA SIN AUTORIZACIÓN E INCUMPLIMIENTO DE MEDIDAS DE SEGURIDAD O QUE NO FUNCIONEN ADECUADAMENTE (art. 23.ñ) L.O. 1/1992)	0
ADMISIÓN DE MENORES CUANDO ESTÉ PROHIBIDA (art. 26.d) L.O.1/1992)	0
VENTA DE ALCOHOL A MENORES (art. 26.d) L.O.1/1992)	0
EXCESO EN LOS HORARIOS ESTABLECIDOS (art. 26.e) L.O.1/1992)	0
SANCIONES IMPUESTAS	0

ARMAS Y EXPLOSIVOS

FABRICACIÓN, REPARACIÓN, ALMACENAMIENTO, TENENCIA (art. 23.a) L.O.1/1992)	0
OMISIÓN DE LAS MEDIDAS O PRECAUCIONES DE SEGURIDAD (art. 23.b) L.O.1/1992)	0
SANCIONES IMPUESTAS	0

PROVINCIA: GIRONA

IDENTIFICACIONES

IDENTIFICACIONES (art. 20)	5.170
EN VÍA PÚBLICA	5.170
EN DEPENDENCIAS POLICIALES	0

DERECHO DE REUNIÓN

CELEBRACIÓN INCUMPLIENDO LA L.O. 9/1983, de 15 de julio (art. 23.c) L.O. 1/1992)	0
NEGATIVA A LA DISOLUCIÓN (art. 23.d) L.O. 1/1992)	0
SANCIONES IMPUESTAS	0

DROGAS

TOLERANCIA AL CONSUMO O TRÁFICO EN LOCALES PÚBLICOS (art. 23. i) L.O. 1/1992) ...	0
CONSUMO PÚBLICO/TENENCIA ILÍCITA (art. 25.1 L.O. 1/1992)	0
SANCIONES SUSPENDIDAS POR TRATAM.DESHABITUACIÓN (art. 25.2 L.O. 1/1992)	0
SANCIONES IMPUESTAS	0

ESPECTÁCULOS Y ACTIVIDADES RECREATIVAS

APERTURA ESTABLECIMIENTO Y CELEBRACIÓN ESPECTÁCULO SIN AUTORIZACIÓN O EXCEDAN LOS LÍMITES DE ÉSTA (art. 23.e) L.O. 1/1992)	0
SOBREPASAR AFORO AUTORIZADO (art. 23. f) L.O. 1/1992)	0
QUEBRANTAR ORDEN DE SUSPENSIÓN O PROHIBICIÓN (art. 23.g) L.O. 1/1992).....	0
APERTURA SIN AUTORIZACIÓN E INCUMPLIMIENTO DE MEDIDAS DE SEGURIDAD O QUE NO FUNCIONEN ADECUADAMENTE (art. 23.ñ) L.O. 1/1992)	0
ADMISIÓN DE MENORES CUANDO ESTÉ PROHIBIDA (art. 26.d) L.O.1/1992)	0
VENTA DE ALCOHOL A MENORES (art. 26.d) L.O.1/1992)	0
EXCESO EN LOS HORARIOS ESTABLECIDOS (art. 26.e) L.O.1/1992)	0
SANCIONES IMPUESTAS	0

ARMAS Y EXPLOSIVOS

FABRICACIÓN, REPARACIÓN, ALMACENAMIENTO, TENENCIA (art. 23.a) L.O.1/1992)	2
OMISIÓN DE LAS MEDIDAS O PRECAUCIONES DE SEGURIDAD (art. 23.b) L.O.1/1992)	4
SANCIONES IMPUESTAS	54

PROVINCIA: GRANADA**IDENTIFICACIONES**

IDENTIFICACIONES (art. 20)	263.718
EN VÍA PÚBLICA	262.574
EN DEPENDENCIAS POLICIALES	1.144

DERECHO DE REUNIÓN

CELEBRACIÓN INCUMPLIENDO LA L.O. 9/1983, de 15 de julio (art. 23.c) L.O. 1/1992)	0
NEGATIVA A LA DISOLUCIÓN (art. 23.d) L.O. 1/1992)	0
SANCIONES IMPUESTAS	0

DROGAS

TOLERANCIA AL CONSUMO O TRÁFICO EN LOCALES PÚBLICOS (art. 23. i) L.O. 1/1992) ...	0
CONSUMO PÚBLICO/TENENCIA ILÍCITA (art. 25.1 L.O. 1/1992)	0
SANCIONES SUSPENDIDAS POR TRATAM.DESHABITUACIÓN (art. 25.2 L.O. 1/1992)	0
SANCIONES IMPUESTAS	0

ESPECTÁCULOS Y ACTIVIDADES RECREATIVAS

APERTURA ESTABLECIMIENTO Y CELEBRACIÓN ESPECTÁCULO SIN AUTORIZACIÓN O EXCEDAN LOS LÍMITES DE ÉSTA (art. 23.e) L.O. 1/1992)	0
SOBREPASAR AFORO AUTORIZADO (art. 23. f) L.O. 1/1992)	0
QUEBRANTAR ORDEN DE SUSPENSIÓN O PROHIBICIÓN (art. 23.g) L.O. 1/1992).....	0
APERTURA SIN AUTORIZACIÓN E INCUMPLIMIENTO DE MEDIDAS DE SEGURIDAD O QUE NO FUNCIONEN ADECUADAMENTE (art. 23.ñ) L.O. 1/1992)	0
ADMISIÓN DE MENORES CUANDO ESTÉ PROHIBIDA (art. 26.d) L.O.1/1992)	0
VENTA DE ALCOHOL A MENORES (art. 26.d) L.O.1/1992)	0
EXCESO EN LOS HORARIOS ESTABLECIDOS (art. 26.e) L.O.1/1992)	0
SANCIONES IMPUESTAS	0

ARMAS Y EXPLOSIVOS

FABRICACIÓN, REPARACIÓN, ALMACENAMIENTO, TENENCIA (art. 23.a) L.O.1/1992)	0
OMISIÓN DE LAS MEDIDAS O PRECAUCIONES DE SEGURIDAD (art. 23.b) L.O.1/1992)	0
SANCIONES IMPUESTAS	0

PROVINCIA: GUADALAJARA**IDENTIFICACIONES**

IDENTIFICACIONES (art. 20)	17.870
EN VÍA PÚBLICA	17.618
EN DEPENDENCIAS POLICIALES	252

DERECHO DE REUNIÓN

CELEBRACIÓN INCUMPLIENDO LA L.O. 9/1983, de 15 de julio (art. 23.c) L.O. 1/1992)	0
NEGATIVA A LA DISOLUCIÓN (art. 23.d) L.O. 1/1992)	0
SANCIONES IMPUESTAS	0

DROGAS

TOLERANCIA AL CONSUMO O TRÁFICO EN LOCALES PÚBLICOS (art. 23. i) L.O. 1/1992) ...	0
CONSUMO PÚBLICO/TENENCIA ILÍCITA (art. 25.1 L.O. 1/1992)	0
SANCIONES SUSPENDIDAS POR TRATAM.DESHABITUACIÓN (art. 25.2 L.O. 1/1992)	0
SANCIONES IMPUESTAS	546

ESPECTÁCULOS Y ACTIVIDADES RECREATIVAS

APERTURA ESTABLECIMIENTO Y CELEBRACIÓN ESPECTÁCULO SIN AUTORIZACIÓN O EXCEDAN LOS LÍMITES DE ÉSTA (art. 23.e) L.O. 1/1992)	0
SOBREPASAR AFORO AUTORIZADO (art. 23. f) L.O. 1/1992)	0
QUEBRANTAR ORDEN DE SUSPENSIÓN O PROHIBICIÓN (art. 23.g) L.O. 1/1992).....	0
APERTURA SIN AUTORIZACIÓN E INCUMPLIMIENTO DE MEDIDAS DE SEGURIDAD O QUE NO FUNCIONEN ADECUADAMENTE (art. 23.ñ) L.O. 1/1992)	0
ADMISIÓN DE MENORES CUANDO ESTÉ PROHIBIDA (art. 26.d) L.O.1/1992)	0
VENTA DE ALCOHOL A MENORES (art. 26.d) L.O.1/1992)	0
EXCESO EN LOS HORARIOS ESTABLECIDOS (art. 26.e) L.O.1/1992)	0
SANCIONES IMPUESTAS	0

ARMAS Y EXPLOSIVOS

FABRICACIÓN, REPARACIÓN, ALMACENAMIENTO, TENENCIA (art. 23.a) L.O.1/1992)	0
OMISIÓN DE LAS MEDIDAS O PRECAUCIONES DE SEGURIDAD (art. 23.b) L.O.1/1992)	0
SANCIONES IMPUESTAS	266

PROVINCIA: GUIPÚZCOA**IDENTIFICACIONES**

IDENTIFICACIONES (art. 20)	24.884
EN VÍA PÚBLICA	24.822
EN DEPENDENCIAS POLICIALES	62

DERECHO DE REUNIÓN

CELEBRACIÓN INCUMPLIENDO LA L.O. 9/1983, de 15 de julio (art. 23.c) L.O. 1/1992)	0
NEGATIVA A LA DISOLUCIÓN (art. 23.d) L.O. 1/1992)	0
SANCIONES IMPUESTAS	0

DROGAS

TOLERANCIA AL CONSUMO O TRÁFICO EN LOCALES PÚBLICOS (art. 23. i) L.O. 1/1992) ...	0
CONSUMO PÚBLICO/TENENCIA ILÍCITA (art. 25.1 L.O. 1/1992)	396
SANCIONES SUSPENDIDAS POR TRATAM.DESHABITUACIÓN (art. 25.2 L.O. 1/1992)	0
SANCIONES IMPUESTAS	412

ESPECTÁCULOS Y ACTIVIDADES RECREATIVAS

APERTURA ESTABLECIMIENTO Y CELEBRACIÓN ESPECTÁCULO SIN AUTORIZACIÓN O EXCEDAN LOS LÍMITES DE ÉSTA (art. 23.e) L.O. 1/1992)	0
SOBREPASAR AFORO AUTORIZADO (art. 23. f) L.O. 1/1992)	0
QUEBRANTAR ORDEN DE SUSPENSIÓN O PROHIBICIÓN (art. 23.g) L.O. 1/1992).....	0
APERTURA SIN AUTORIZACIÓN E INCUMPLIMIENTO DE MEDIDAS DE SEGURIDAD O QUE NO FUNCIONEN ADECUADAMENTE (art. 23.ñ) L.O. 1/1992)	0
ADMISIÓN DE MENORES CUANDO ESTÉ PROHIBIDA (art. 26.d) L.O.1/1992)	0
VENTA DE ALCOHOL A MENORES (art. 26.d) L.O.1/1992)	0
EXCESO EN LOS HORARIOS ESTABLECIDOS (art. 26.e) L.O.1/1992)	0
SANCIONES IMPUESTAS	0

ARMAS Y EXPLOSIVOS

FABRICACIÓN, REPARACIÓN, ALMACENAMIENTO, TENENCIA (art. 23.a) L.O.1/1992)	87
OMISIÓN DE LAS MEDIDAS O PRECAUCIONES DE SEGURIDAD (art. 23.b) L.O.1/1992)	33
SANCIONES IMPUESTAS	83

PROVINCIA: HUELVA**IDENTIFICACIONES**

IDENTIFICACIONES (art. 20)	47.467
EN VÍA PÚBLICA	46.463
EN DEPENDENCIAS POLICIALES	1.004

DERECHO DE REUNIÓN

CELEBRACIÓN INCUMPLIENDO LA L.O. 9/1983, de 15 de julio (art. 23.c) L.O. 1/1992)	2
NEGATIVA A LA DISOLUCIÓN (art. 23.d) L.O. 1/1992)	0
SANCIONES IMPUESTAS	0

DROGAS

TOLERANCIA AL CONSUMO O TRÁFICO EN LOCALES PÚBLICOS (art. 23. i) L.O. 1/1992) ...	2
CONSUMO PÚBLICO/TENENCIA ILÍCITA (art. 25.1 L.O. 1/1992)	8.950
SANCIONES SUSPENDIDAS POR TRATAM.DESHABITUACIÓN (art. 25.2 L.O. 1/1992)	0
SANCIONES IMPUESTAS	0

ESPECTÁCULOS Y ACTIVIDADES RECREATIVAS

APERTURA ESTABLECIMIENTO Y CELEBRACIÓN ESPECTÁCULO SIN AUTORIZACIÓN O EXCEDAN LOS LÍMITES DE ÉSTA (art. 23.e) L.O. 1/1992)	15
SOBREPASAR AFORO AUTORIZADO (art. 23. f) L.O. 1/1992)	3
QUEBRANTAR ORDEN DE SUSPENSIÓN O PROHIBICIÓN (art. 23.g) L.O. 1/1992).....	0
APERTURA SIN AUTORIZACIÓN E INCUMPLIMIENTO DE MEDIDAS DE SEGURIDAD O QUE NO FUNCIONEN ADECUADAMENTE (art. 23.ñ) L.O. 1/1992)	17
ADMISIÓN DE MENORES CUANDO ESTÉ PROHIBIDA (art. 26.d) L.O.1/1992)	3
VENTA DE ALCOHOL A MENORES (art. 26.d) L.O.1/1992)	0
EXCESO EN LOS HORARIOS ESTABLECIDOS (art. 26.e) L.O.1/1992)	26
SANCIONES IMPUESTAS	0

ARMAS Y EXPLOSIVOS

FABRICACIÓN, REPARACIÓN, ALMACENAMIENTO, TENENCIA (art. 23.a) L.O.1/1992)	2.854
OMISIÓN DE LAS MEDIDAS O PRECAUCIONES DE SEGURIDAD (art. 23.b) L.O.1/1992)	25
SANCIONES IMPUESTAS	0

PROVINCIA: HUESCA**IDENTIFICACIONES**

IDENTIFICACIONES (art. 20)	78.483
EN VÍA PÚBLICA	78.135
EN DEPENDENCIAS POLICIALES	348

DERECHO DE REUNIÓN

CELEBRACIÓN INCUMPLIENDO LA L.O. 9/1983, de 15 de julio (art. 23.c) L.O. 1/1992)	0
NEGATIVA A LA DISOLUCIÓN (art. 23.d) L.O. 1/1992)	0
SANCIONES IMPUESTAS	0

DROGAS

TOLERANCIA AL CONSUMO O TRÁFICO EN LOCALES PÚBLICOS (art. 23. i) L.O. 1/1992) ...	15
CONSUMO PÚBLICO/TENENCIA ILÍCITA (art. 25.1 L.O. 1/1992)	2.561
SANCIONES SUSPENDIDAS POR TRATAM.DESHABITUACIÓN (art. 25.2 L.O. 1/1992)	86
SANCIONES IMPUESTAS	2.198

ESPECTÁCULOS Y ACTIVIDADES RECREATIVAS

APERTURA ESTABLECIMIENTO Y CELEBRACIÓN ESPECTÁCULO SIN AUTORIZACIÓN O EXCEDAN LOS LÍMITES DE ÉSTA (art. 23.e) L.O. 1/1992)	0
SOBREPASAR AFORO AUTORIZADO (art. 23. f) L.O. 1/1992)	0
QUEBRANTAR ORDEN DE SUSPENSIÓN O PROHIBICIÓN (art. 23.g) L.O. 1/1992).....	0
APERTURA SIN AUTORIZACIÓN E INCUMPLIMIENTO DE MEDIDAS DE SEGURIDAD O QUE NO FUNCIONEN ADECUADAMENTE (art. 23.ñ) L.O. 1/1992)	0
ADMISIÓN DE MENORES CUANDO ESTÉ PROHIBIDA (art. 26.d) L.O.1/1992)	0
VENTA DE ALCOHOL A MENORES (art. 26.d) L.O.1/1992)	0
EXCESO EN LOS HORARIOS ESTABLECIDOS (art. 26.e) L.O.1/1992)	0
SANCIONES IMPUESTAS	0

ARMAS Y EXPLOSIVOS

FABRICACIÓN, REPARACIÓN, ALMACENAMIENTO, TENENCIA (art. 23.a) L.O.1/1992)	332
OMISIÓN DE LAS MEDIDAS O PRECAUCIONES DE SEGURIDAD (art. 23.b) L.O.1/1992)	64
SANCIONES IMPUESTAS	431

PROVINCIA: JAÉN**IDENTIFICACIONES**

IDENTIFICACIONES (art. 20)	92.848
EN VÍA PÚBLICA	91.994
EN DEPENDENCIAS POLICIALES	854

DERECHO DE REUNIÓN

CELEBRACIÓN INCUMPLIENDO LA L.O. 9/1983, de 15 de julio (art. 23.c) L.O. 1/1992)	0
NEGATIVA A LA DISOLUCIÓN (art. 23.d) L.O. 1/1992)	0
SANCIONES IMPUESTAS	0

DROGAS

TOLERANCIA AL CONSUMO O TRÁFICO EN LOCALES PÚBLICOS (art. 23. i) L.O. 1/1992) ...	1
CONSUMO PÚBLICO/TENENCIA ILÍCITA (art. 25.1 L.O. 1/1992)	1.809
SANCIONES SUSPENDIDAS POR TRATAM.DESHABITUACIÓN (art. 25.2 L.O. 1/1992)	0
SANCIONES IMPUESTAS	15

ESPECTÁCULOS Y ACTIVIDADES RECREATIVAS

APERTURA ESTABLECIMIENTO Y CELEBRACIÓN ESPECTÁCULO SIN AUTORIZACIÓN O EXCEDAN LOS LÍMITES DE ÉSTA (art. 23.e) L.O. 1/1992)	37
SOBREPASAR AFORO AUTORIZADO (art. 23. f) L.O. 1/1992)	2
QUEBRANTAR ORDEN DE SUSPENSIÓN O PROHIBICIÓN (art. 23.g) L.O. 1/1992).....	1
APERTURA SIN AUTORIZACIÓN E INCUMPLIMIENTO DE MEDIDAS DE SEGURIDAD O QUE NO FUNCIONEN ADECUADAMENTE (art. 23.ñ) L.O. 1/1992)	9
ADMISIÓN DE MENORES CUANDO ESTÉ PROHIBIDA (art. 26.d) L.O.1/1992)	1
VENTA DE ALCOHOL A MENORES (art. 26.d) L.O.1/1992)	0
EXCESO EN LOS HORARIOS ESTABLECIDOS (art. 26.e) L.O.1/1992)	71
SANCIONES IMPUESTAS	0

ARMAS Y EXPLOSIVOS

FABRICACIÓN, REPARACIÓN, ALMACENAMIENTO, TENENCIA (art. 23.a) L.O.1/1992)	696
OMISIÓN DE LAS MEDIDAS O PRECAUCIONES DE SEGURIDAD (art. 23.b) L.O.1/1992)	2
SANCIONES IMPUESTAS	7

PROVINCIA: LEÓN**IDENTIFICACIONES**

IDENTIFICACIONES (art. 20)	66.819
EN VÍA PÚBLICA	65.851
EN DEPENDENCIAS POLICIALES	968

DERECHO DE REUNIÓN

CELEBRACIÓN INCUMPLIENDO LA L.O. 9/1983, de 15 de julio (art. 23.c) L.O. 1/1992)	0
NEGATIVA A LA DISOLUCIÓN (art. 23.d) L.O. 1/1992)	0
SANCIONES IMPUESTAS	0

DROGAS

TOLERANCIA AL CONSUMO O TRÁFICO EN LOCALES PÚBLICOS (art. 23. i) L.O. 1/1992) ...	6
CONSUMO PÚBLICO/TENENCIA ILÍCITA (art. 25.1 L.O. 1/1992)	629
SANCIONES SUSPENDIDAS POR TRATAM.DESHABITUACIÓN (art. 25.2 L.O. 1/1992)	9
SANCIONES IMPUESTAS	112

ESPECTÁCULOS Y ACTIVIDADES RECREATIVAS

APERTURA ESTABLECIMIENTO Y CELEBRACIÓN ESPECTÁCULO SIN AUTORIZACIÓN O EXCEDAN LOS LÍMITES DE ÉSTA (art. 23.e) L.O. 1/1992)	0
SOBREPASAR AFORO AUTORIZADO (art. 23. f) L.O. 1/1992)	0
QUEBRANTAR ORDEN DE SUSPENSIÓN O PROHIBICIÓN (art. 23.g) L.O. 1/1992).....	0
APERTURA SIN AUTORIZACIÓN E INCUMPLIMIENTO DE MEDIDAS DE SEGURIDAD O QUE NO FUNCIONEN ADECUADAMENTE (art. 23.ñ) L.O. 1/1992)	0
ADMISIÓN DE MENORES CUANDO ESTÉ PROHIBIDA (art. 26.d) L.O.1/1992)	1
VENTA DE ALCOHOL A MENORES (art. 26.d) L.O.1/1992)	1
EXCESO EN LOS HORARIOS ESTABLECIDOS (art. 26.e) L.O.1/1992)	725
SANCIONES IMPUESTAS	209

ARMAS Y EXPLOSIVOS

FABRICACIÓN, REPARACIÓN, ALMACENAMIENTO, TENENCIA (art. 23.a) L.O.1/1992)	56
OMISIÓN DE LAS MEDIDAS O PRECAUCIONES DE SEGURIDAD (art. 23.b) L.O.1/1992)	5
SANCIONES IMPUESTAS	50

PROVINCIA: LLEIDA

IDENTIFICACIONES

IDENTIFICACIONES (art. 20)	0
EN VÍA PÚBLICA	0
EN DEPENDENCIAS POLICIALES	0

DERECHO DE REUNIÓN

CELEBRACIÓN INCUMPLIENDO LA L.O. 9/1983, de 15 de julio (art. 23.c) L.O. 1/1992)	0
NEGATIVA A LA DISOLUCIÓN (art. 23.d) L.O. 1/1992)	0
SANCIONES IMPUESTAS	0

DROGAS

TOLERANCIA AL CONSUMO O TRÁFICO EN LOCALES PÚBLICOS (art. 23. i) L.O. 1/1992) ...	0
CONSUMO PÚBLICO/TENENCIA ILÍCITA (art. 25.1 L.O. 1/1992)	0
SANCIONES SUSPENDIDAS POR TRATAM.DESHABITUACIÓN (art. 25.2 L.O. 1/1992)	0
SANCIONES IMPUESTAS	0

ESPECTÁCULOS Y ACTIVIDADES RECREATIVAS

APERTURA ESTABLECIMIENTO Y CELEBRACIÓN ESPECTÁCULO SIN AUTORIZACIÓN O EXCEDAN LOS LÍMITES DE ÉSTA (art. 23.e) L.O. 1/1992)	0
SOBREPASAR AFORO AUTORIZADO (art. 23. f) L.O. 1/1992)	0
QUEBRANTAR ORDEN DE SUSPENSIÓN O PROHIBICIÓN (art. 23.g) L.O. 1/1992).....	0
APERTURA SIN AUTORIZACIÓN E INCUMPLIMIENTO DE MEDIDAS DE SEGURIDAD O QUE NO FUNCIONEN ADECUADAMENTE (art. 23.ñ) L.O. 1/1992)	0
ADMISIÓN DE MENORES CUANDO ESTÉ PROHIBIDA (art. 26.d) L.O.1/1992)	0
VENTA DE ALCOHOL A MENORES (art. 26.d) L.O.1/1992)	0
EXCESO EN LOS HORARIOS ESTABLECIDOS (art. 26.e) L.O.1/1992)	0
SANCIONES IMPUESTAS	0

ARMAS Y EXPLOSIVOS

FABRICACIÓN, REPARACIÓN, ALMACENAMIENTO, TENENCIA (art. 23.a) L.O.1/1992)	112
OMISIÓN DE LAS MEDIDAS O PRECAUCIONES DE SEGURIDAD (art. 23.b) L.O.1/1992)	20
SANCIONES IMPUESTAS	177

PROVINCIA: LUGO**IDENTIFICACIONES**

IDENTIFICACIONES (art. 20)	8.881
EN VÍA PÚBLICA	8.546
EN DEPENDENCIAS POLICIALES	335

DERECHO DE REUNIÓN

CELEBRACIÓN INCUMPLIENDO LA L.O. 9/1983, de 15 de julio (art. 23.c) L.O. 1/1992)	0
NEGATIVA A LA DISOLUCIÓN (art. 23.d) L.O. 1/1992)	0
SANCIONES IMPUESTAS	0

DROGAS

TOLERANCIA AL CONSUMO O TRÁFICO EN LOCALES PÚBLICOS (art. 23. i) L.O. 1/1992) ...	36
CONSUMO PÚBLICO/TENENCIA ILÍCITA (art. 25.1 L.O. 1/1992)	1.454
SANCIONES SUSPENDIDAS POR TRATAM.DESHABITUACIÓN (art. 25.2 L.O. 1/1992)	80
SANCIONES IMPUESTAS	1.330

ESPECTÁCULOS Y ACTIVIDADES RECREATIVAS

APERTURA ESTABLECIMIENTO Y CELEBRACIÓN ESPECTÁCULO SIN AUTORIZACIÓN O EXCEDAN LOS LÍMITES DE ÉSTA (art. 23.e) L.O. 1/1992)	0
SOBREPASAR AFORO AUTORIZADO (art. 23. f) L.O. 1/1992)	0
QUEBRANTAR ORDEN DE SUSPENSIÓN O PROHIBICIÓN (art. 23.g) L.O. 1/1992).....	0
APERTURA SIN AUTORIZACIÓN E INCUMPLIMIENTO DE MEDIDAS DE SEGURIDAD O QUE NO FUNCIONEN ADECUADAMENTE (art. 23.ñ) L.O. 1/1992)	0
ADMISIÓN DE MENORES CUANDO ESTÉ PROHIBIDA (art. 26.d) L.O.1/1992)	0
VENTA DE ALCOHOL A MENORES (art. 26.d) L.O.1/1992)	0
EXCESO EN LOS HORARIOS ESTABLECIDOS (art. 26.e) L.O.1/1992)	0
SANCIONES IMPUESTAS	0

ARMAS Y EXPLOSIVOS

FABRICACIÓN, REPARACIÓN, ALMACENAMIENTO, TENENCIA (art. 23.a) L.O.1/1992)	285
OMISIÓN DE LAS MEDIDAS O PRECAUCIONES DE SEGURIDAD (art. 23.b) L.O.1/1992)	30
SANCIONES IMPUESTAS	175

PROVINCIA: MADRID**IDENTIFICACIONES**

IDENTIFICACIONES (art. 20)	1.021.858
EN VÍA PÚBLICA	1.017.280
EN DEPENDENCIAS POLICIALES	4.578

DERECHO DE REUNIÓN

CELEBRACIÓN INCUMPLIENDO LA L.O. 9/1983, de 15 de julio (art. 23.c) L.O. 1/1992)	76
NEGATIVA A LA DISOLUCIÓN (art. 23.d) L.O. 1/1992)	0
SANCIONES IMPUESTAS	38

DROGAS

TOLERANCIA AL CONSUMO O TRÁFICO EN LOCALES PÚBLICOS (art. 23. i) L.O. 1/1992) ...	0
CONSUMO PÚBLICO/TENENCIA ILÍCITA (art. 25.1 L.O. 1/1992)	4.899
SANCIONES SUSPENDIDAS POR TRATAM.DESHABITUACIÓN (art. 25.2 L.O. 1/1992)	46
SANCIONES IMPUESTAS	3.306

ESPECTÁCULOS Y ACTIVIDADES RECREATIVAS

APERTURA ESTABLECIMIENTO Y CELEBRACIÓN ESPECTÁCULO SIN AUTORIZACIÓN O EXCEDAN LOS LÍMITES DE ÉSTA (art. 23.e) L.O. 1/1992)	0
SOBREPASAR AFORO AUTORIZADO (art. 23. f) L.O. 1/1992)	0
QUEBRANTAR ORDEN DE SUSPENSIÓN O PROHIBICIÓN (art. 23.g) L.O. 1/1992).....	0
APERTURA SIN AUTORIZACIÓN E INCUMPLIMIENTO DE MEDIDAS DE SEGURIDAD O QUE NO FUNCIONEN ADECUADAMENTE (art. 23.ñ) L.O. 1/1992)	271
ADMISIÓN DE MENORES CUANDO ESTÉ PROHIBIDA (art. 26.d) L.O.1/1992)	0
VENTA DE ALCOHOL A MENORES (art. 26.d) L.O.1/1992)	0
EXCESO EN LOS HORARIOS ESTABLECIDOS (art. 26.e) L.O.1/1992)	0
SANCIONES IMPUESTAS	179

ARMAS Y EXPLOSIVOS

FABRICACIÓN, REPARACIÓN, ALMACENAMIENTO, TENENCIA (art. 23.a) L.O.1/1992)	4.029
OMISIÓN DE LAS MEDIDAS O PRECAUCIONES DE SEGURIDAD (art. 23.b) L.O.1/1992)	0
SANCIONES IMPUESTAS	2384

PROVINCIA: MÁLAGA**IDENTIFICACIONES**

IDENTIFICACIONES (art. 20)	231.203
EN VÍA PÚBLICA	227.672
EN DEPENDENCIAS POLICIALES	3.531

DERECHO DE REUNIÓN

CELEBRACIÓN INCUMPLIENDO LA L.O. 9/1983, de 15 de julio (art. 23.c) L.O. 1/1992)	397
NEGATIVA A LA DISOLUCIÓN (art. 23.d) L.O. 1/1992)	1.689
SANCIONES IMPUESTAS	0

DROGAS

TOLERANCIA AL CONSUMO O TRÁFICO EN LOCALES PÚBLICOS (art. 23. i) L.O. 1/1992) ...	113
CONSUMO PÚBLICO/TENENCIA ILÍCITA (art. 25.1 L.O. 1/1992)	21.013
SANCIONES SUSPENDIDAS POR TRATAM.DESHABITUACIÓN (art. 25.2 L.O. 1/1992)	48
SANCIONES IMPUESTAS	6.176

ESPECTÁCULOS Y ACTIVIDADES RECREATIVAS

APERTURA ESTABLECIMIENTO Y CELEBRACIÓN ESPECTÁCULO SIN AUTORIZACIÓN O EXCEDAN LOS LÍMITES DE ÉSTA (art. 23.e) L.O. 1/1992)	12
SOBREPASAR AFORO AUTORIZADO (art. 23. f) L.O. 1/1992)	27
QUEBRANTAR ORDEN DE SUSPENSIÓN O PROHIBICIÓN (art. 23.g) L.O. 1/1992).....	0
APERTURA SIN AUTORIZACIÓN E INCUMPLIMIENTO DE MEDIDAS DE SEGURIDAD O QUE NO FUNCIONEN ADECUADAMENTE (art. 23.ñ) L.O. 1/1992)	29
ADMISIÓN DE MENORES CUANDO ESTÉ PROHIBIDA (art. 26.d) L.O.1/1992)	2
VENTA DE ALCOHOL A MENORES (art. 26.d) L.O.1/1992)	17
EXCESO EN LOS HORARIOS ESTABLECIDOS (art. 26.e) L.O.1/1992)	20
SANCIONES IMPUESTAS	0

ARMAS Y EXPLOSIVOS

FABRICACIÓN, REPARACIÓN, ALMACENAMIENTO, TENENCIA (art. 23.a) L.O.1/1992)	5.005
OMISIÓN DE LAS MEDIDAS O PRECAUCIONES DE SEGURIDAD (art. 23.b) L.O.1/1992)	1.177
SANCIONES IMPUESTAS	1.314

PROVINCIA: MURCIA**IDENTIFICACIONES**

IDENTIFICACIONES (art. 20)	93.075
EN VÍA PÚBLICA	93.002
EN DEPENDENCIAS POLICIALES	73

DERECHO DE REUNIÓN

CELEBRACIÓN INCUMPLIENDO LA L.O. 9/1983, de 15 de julio (art. 23.c) L.O. 1/1992)	2
NEGATIVA A LA DISOLUCIÓN (art. 23.d) L.O. 1/1992)	3
SANCIONES IMPUESTAS	7

DROGAS

TOLERANCIA AL CONSUMO O TRÁFICO EN LOCALES PÚBLICOS (art. 23. i) L.O. 1/1992) ...	135
CONSUMO PÚBLICO/TENENCIA ILÍCITA (art. 25.1 L.O. 1/1992)	3.369
SANCIONES SUSPENDIDAS POR TRATAM.DESHABITUACIÓN (art. 25.2 L.O. 1/1992)	3
SANCIONES IMPUESTAS	3.507

ESPECTÁCULOS Y ACTIVIDADES RECREATIVAS

APERTURA ESTABLECIMIENTO Y CELEBRACIÓN ESPECTÁCULO SIN AUTORIZACIÓN O EXCEDAN LOS LÍMITES DE ÉSTA (art. 23.e) L.O. 1/1992)	88
SOBREPASAR AFORO AUTORIZADO (art. 23. f) L.O. 1/1992)	3
QUEBRANTAR ORDEN DE SUSPENSIÓN O PROHIBICIÓN (art. 23.g) L.O. 1/1992).....	0
APERTURA SIN AUTORIZACIÓN E INCUMPLIMIENTO DE MEDIDAS DE SEGURIDAD O QUE NO FUNCIONEN ADECUADAMENTE (art. 23.ñ) L.O. 1/1992)	8
ADMISIÓN DE MENORES CUANDO ESTÉ PROHIBIDA (art. 26.d) L.O.1/1992)	6
VENTA DE ALCOHOL A MENORES (art. 26.d) L.O.1/1992)	5
EXCESO EN LOS HORARIOS ESTABLECIDOS (art. 26.e) L.O.1/1992)	142
SANCIONES IMPUESTAS	252

ARMAS Y EXPLOSIVOS

FABRICACIÓN, REPARACIÓN, ALMACENAMIENTO, TENENCIA (art. 23.a) L.O.1/1992)	485
OMISIÓN DE LAS MEDIDAS O PRECAUCIONES DE SEGURIDAD (art. 23.b) L.O.1/1992)	1
SANCIONES IMPUESTAS	486

PROVINCIA: NAVARRA**IDENTIFICACIONES**

IDENTIFICACIONES (art. 20)	86.247
EN VÍA PÚBLICA	86.067
EN DEPENDENCIAS POLICIALES	180

DERECHO DE REUNIÓN

CELEBRACIÓN INCUMPLIENDO LA L.O. 9/1983, de 15 de julio (art. 23.c) L.O. 1/1992)	37
NEGATIVA A LA DISOLUCIÓN (art. 23.d) L.O. 1/1992)	14
SANCIONES IMPUESTAS	23

DROGAS

TOLERANCIA AL CONSUMO O TRÁFICO EN LOCALES PÚBLICOS (art. 23. i) L.O. 1/1992) ...	341
CONSUMO PÚBLICO/TENENCIA ILÍCITA (art. 25.1 L.O. 1/1992)	4.995
SANCIONES SUSPENDIDAS POR TRATAM.DESHABITUACIÓN (art. 25.2 L.O. 1/1992)	0
SANCIONES IMPUESTAS	1.190

ESPECTÁCULOS Y ACTIVIDADES RECREATIVAS

APERTURA ESTABLECIMIENTO Y CELEBRACIÓN ESPECTÁCULO SIN AUTORIZACIÓN O EXCEDAN LOS LÍMITES DE ÉSTA (art. 23.e) L.O. 1/1992)	1
SOBREPASAR AFORO AUTORIZADO (art. 23. f) L.O. 1/1992)	0
QUEBRANTAR ORDEN DE SUSPENSIÓN O PROHIBICIÓN (art. 23.g) L.O. 1/1992).....	0
APERTURA SIN AUTORIZACIÓN E INCUMPLIMIENTO DE MEDIDAS DE SEGURIDAD O QUE NO FUNCIONEN ADECUADAMENTE (art. 23.ñ) L.O. 1/1992)	6
ADMISIÓN DE MENORES CUANDO ESTÉ PROHIBIDA (art. 26.d) L.O.1/1992)	0
VENTA DE ALCOHOL A MENORES (art. 26.d) L.O.1/1992)	4
EXCESO EN LOS HORARIOS ESTABLECIDOS (art. 26.e) L.O.1/1992)	1
SANCIONES IMPUESTAS	2

ARMAS Y EXPLOSIVOS

FABRICACIÓN, REPARACIÓN, ALMACENAMIENTO, TENENCIA (art. 23.a) L.O.1/1992)	788
OMISIÓN DE LAS MEDIDAS O PRECAUCIONES DE SEGURIDAD (art. 23.b) L.O.1/1992)	72
SANCIONES IMPUESTAS	552

PROVINCIA: OURENSE**IDENTIFICACIONES**

IDENTIFICACIONES (art. 20)	20.008
EN VÍA PÚBLICA	19.757
EN DEPENDENCIAS POLICIALES	251

DERECHO DE REUNIÓN

CELEBRACIÓN INCUMPLIENDO LA L.O. 9/1983, de 15 de julio (art. 23.c) L.O. 1/1992)	0
NEGATIVA A LA DISOLUCIÓN (art. 23.d) L.O. 1/1992)	0
SANCIONES IMPUESTAS	0

DROGAS

TOLERANCIA AL CONSUMO O TRÁFICO EN LOCALES PÚBLICOS (art. 23. i) L.O. 1/1992) ...	1
CONSUMO PÚBLICO/TENENCIA ILÍCITA (art. 25.1 L.O. 1/1992)	869
SANCIONES SUSPENDIDAS POR TRATAM.DESHABITUACIÓN (art. 25.2 L.O. 1/1992)	42
SANCIONES IMPUESTAS	736

ESPECTÁCULOS Y ACTIVIDADES RECREATIVAS

APERTURA ESTABLECIMIENTO Y CELEBRACIÓN ESPECTÁCULO SIN AUTORIZACIÓN O EXCEDAN LOS LÍMITES DE ÉSTA (art. 23.e) L.O. 1/1992)	0
SOBREPASAR AFORO AUTORIZADO (art. 23. f) L.O. 1/1992)	0
QUEBRANTAR ORDEN DE SUSPENSIÓN O PROHIBICIÓN (art. 23.g) L.O. 1/1992).....	0
APERTURA SIN AUTORIZACIÓN E INCUMPLIMIENTO DE MEDIDAS DE SEGURIDAD O QUE NO FUNCIONEN ADECUADAMENTE (art. 23.ñ) L.O. 1/1992)	0
ADMISIÓN DE MENORES CUANDO ESTÉ PROHIBIDA (art. 26.d) L.O.1/1992)	0
VENTA DE ALCOHOL A MENORES (art. 26.d) L.O.1/1992)	0
EXCESO EN LOS HORARIOS ESTABLECIDOS (art. 26.e) L.O.1/1992)	0
SANCIONES IMPUESTAS	0

ARMAS Y EXPLOSIVOS

FABRICACIÓN, REPARACIÓN, ALMACENAMIENTO, TENENCIA (art. 23.a) L.O.1/1992)	280
OMISIÓN DE LAS MEDIDAS O PRECAUCIONES DE SEGURIDAD (art. 23.b) L.O.1/1992)	7
SANCIONES IMPUESTAS	330

PROVINCIA: PALENCIA**IDENTIFICACIONES**

IDENTIFICACIONES (art. 20)	13
EN VÍA PÚBLICA	13
EN DEPENDENCIAS POLICIALES	0

DERECHO DE REUNIÓN

CELEBRACIÓN INCUMPLIENDO LA L.O. 9/1983, de 15 de julio (art. 23.c) L.O. 1/1992)	0
NEGATIVA A LA DISOLUCIÓN (art. 23.d) L.O. 1/1992)	0
SANCIONES IMPUESTAS	0

DROGAS

TOLERANCIA AL CONSUMO O TRÁFICO EN LOCALES PÚBLICOS (art. 23. i) L.O. 1/1992) ...	3
CONSUMO PÚBLICO/TENENCIA ILÍCITA (art. 25.1 L.O. 1/1992)	1.141
SANCIONES SUSPENDIDAS POR TRATAM.DESHABITUACIÓN (art. 25.2 L.O. 1/1992)	22
SANCIONES IMPUESTAS	1.057

ESPECTÁCULOS Y ACTIVIDADES RECREATIVAS

APERTURA ESTABLECIMIENTO Y CELEBRACIÓN ESPECTÁCULO SIN AUTORIZACIÓN O EXCEDAN LOS LÍMITES DE ÉSTA (art. 23.e) L.O. 1/1992)	0
SOBREPASAR AFORO AUTORIZADO (art. 23. f) L.O. 1/1992)	0
QUEBRANTAR ORDEN DE SUSPENSIÓN O PROHIBICIÓN (art. 23.g) L.O. 1/1992).....	0
APERTURA SIN AUTORIZACIÓN E INCUMPLIMIENTO DE MEDIDAS DE SEGURIDAD O QUE NO FUNCIONEN ADECUADAMENTE (art. 23.ñ) L.O. 1/1992)	5
ADMISIÓN DE MENORES CUANDO ESTÉ PROHIBIDA (art. 26.d) L.O.1/1992)	0
VENTA DE ALCOHOL A MENORES (art. 26.d) L.O.1/1992)	0
EXCESO EN LOS HORARIOS ESTABLECIDOS (art. 26.e) L.O.1/1992)	95
SANCIONES IMPUESTAS	130

ARMAS Y EXPLOSIVOS

FABRICACIÓN, REPARACIÓN, ALMACENAMIENTO, TENENCIA (art. 23.a) L.O.1/1992)	210
OMISIÓN DE LAS MEDIDAS O PRECAUCIONES DE SEGURIDAD (art. 23.b) L.O.1/1992)	3
SANCIONES IMPUESTAS	264

PROVINCIA: LAS PALMAS**IDENTIFICACIONES**

IDENTIFICACIONES (art. 20)	313.282
EN VÍA PÚBLICA	274.781
EN DEPENDENCIAS POLICIALES	38.501

DERECHO DE REUNIÓN

CELEBRACIÓN INCUMPLIENDO LA L.O. 9/1983, de 15 de julio (art. 23.c) L.O. 1/1992)	7
NEGATIVA A LA DISOLUCIÓN (art. 23.d) L.O. 1/1992)	0
SANCIONES IMPUESTAS	393

DROGAS

TOLERANCIA AL CONSUMO O TRÁFICO EN LOCALES PÚBLICOS (art. 23. i) L.O. 1/1992) ...	12
CONSUMO PÚBLICO/TENENCIA ILÍCITA (art. 25.1 L.O. 1/1992)	7.344
SANCIONES SUSPENDIDAS POR TRATAM.DESHABITUACIÓN (art. 25.2 L.O. 1/1992)	312
SANCIONES IMPUESTAS	6.770

ESPECTÁCULOS Y ACTIVIDADES RECREATIVAS

APERTURA ESTABLECIMIENTO Y CELEBRACIÓN ESPECTÁCULO SIN AUTORIZACIÓN O EXCEDAN LOS LÍMITES DE ÉSTA (art. 23.e) L.O. 1/1992)	0
SOBREPASAR AFORO AUTORIZADO (art. 23. f) L.O. 1/1992)	0
QUEBRANTAR ORDEN DE SUSPENSIÓN O PROHIBICIÓN (art. 23.g) L.O. 1/1992).....	0
APERTURA SIN AUTORIZACIÓN E INCUMPLIMIENTO DE MEDIDAS DE SEGURIDAD O QUE NO FUNCIONEN ADECUADAMENTE (art. 23.ñ) L.O. 1/1992)	20
ADMISIÓN DE MENORES CUANDO ESTÉ PROHIBIDA (art. 26.d) L.O.1/1992)	0
VENTA DE ALCOHOL A MENORES (art. 26.d) L.O.1/1992)	0
EXCESO EN LOS HORARIOS ESTABLECIDOS (art. 26.e) L.O.1/1992)	0
SANCIONES IMPUESTAS	19

ARMAS Y EXPLOSIVOS

FABRICACIÓN, REPARACIÓN, ALMACENAMIENTO, TENENCIA (art. 23.a) L.O.1/1992)	737
OMISIÓN DE LAS MEDIDAS O PRECAUCIONES DE SEGURIDAD (art. 23.b) L.O.1/1992)	5
SANCIONES IMPUESTAS	680

PROVINCIA: PONTEVEDRA**IDENTIFICACIONES**

IDENTIFICACIONES (art. 20)	145.614
EN VÍA PÚBLICA	143.115
EN DEPENDENCIAS POLICIALES	2.499

DERECHO DE REUNIÓN

CELEBRACIÓN INCUMPLIENDO LA L.O. 9/1983, de 15 de julio (art. 23.c) L.O. 1/1992)	198
NEGATIVA A LA DISOLUCIÓN (art. 23.d) L.O. 1/1992)	54
SANCIONES IMPUESTAS	4

DROGAS

TOLERANCIA AL CONSUMO O TRÁFICO EN LOCALES PÚBLICOS (art. 23. i) L.O. 1/1992) ...	1.256
CONSUMO PÚBLICO/TENENCIA ILÍCITA (art. 25.1 L.O. 1/1992)	3.366
SANCIONES SUSPENDIDAS POR TRATAM.DESHABITUACIÓN (art. 25.2 L.O. 1/1992)	0
SANCIONES IMPUESTAS	85

ESPECTÁCULOS Y ACTIVIDADES RECREATIVAS

APERTURA ESTABLECIMIENTO Y CELEBRACIÓN ESPECTÁCULO SIN AUTORIZACIÓN O EXCEDAN LOS LÍMITES DE ÉSTA (art. 23.e) L.O. 1/1992)	83
SOBREPASAR AFORO AUTORIZADO (art. 23. f) L.O. 1/1992)	1
QUEBRANTAR ORDEN DE SUSPENSIÓN O PROHIBICIÓN (art. 23.g) L.O. 1/1992).....	0
APERTURA SIN AUTORIZACIÓN E INCUMPLIMIENTO DE MEDIDAS DE SEGURIDAD O QUE NO FUNCIONEN ADECUADAMENTE (art. 23.ñ) L.O. 1/1992)	29
ADMISIÓN DE MENORES CUANDO ESTÉ PROHIBIDA (art. 26.d) L.O.1/1992)	19
VENTA DE ALCOHOL A MENORES (art. 26.d) L.O.1/1992)	12
EXCESO EN LOS HORARIOS ESTABLECIDOS (art. 26.e) L.O.1/1992)	137
SANCIONES IMPUESTAS	7

ARMAS Y EXPLOSIVOS

FABRICACIÓN, REPARACIÓN, ALMACENAMIENTO, TENENCIA (art. 23.a) L.O.1/1992)	884
OMISIÓN DE LAS MEDIDAS O PRECAUCIONES DE SEGURIDAD (art. 23.b) L.O.1/1992)	17
SANCIONES IMPUESTAS	33

PROVINCIA: LA RIOJA**IDENTIFICACIONES**

IDENTIFICACIONES (art. 20)	13.895
EN VÍA PÚBLICA	12.882
EN DEPENDENCIAS POLICIALES	1.013

DERECHO DE REUNIÓN

CELEBRACIÓN INCUMPLIENDO LA L.O. 9/1983, de 15 de julio (art. 23.c) L.O. 1/1992)	0
NEGATIVA A LA DISOLUCIÓN (art. 23.d) L.O. 1/1992)	0
SANCIONES IMPUESTAS	0

DROGAS

TOLERANCIA AL CONSUMO O TRÁFICO EN LOCALES PÚBLICOS (art. 23. i) L.O. 1/1992) ...	2
CONSUMO PÚBLICO/TENENCIA ILÍCITA (art. 25.1 L.O. 1/1992)	1.812
SANCIONES SUSPENDIDAS POR TRATAM.DESHABITUACIÓN (art. 25.2 L.O. 1/1992)	19
SANCIONES IMPUESTAS	1.966

ESPECTÁCULOS Y ACTIVIDADES RECREATIVAS

APERTURA ESTABLECIMIENTO Y CELEBRACIÓN ESPECTÁCULO SIN AUTORIZACIÓN O EXCEDAN LOS LÍMITES DE ÉSTA (art. 23.e) L.O. 1/1992)	0
SOBREPASAR AFORO AUTORIZADO (art. 23. f) L.O. 1/1992)	0
QUEBRANTAR ORDEN DE SUSPENSIÓN O PROHIBICIÓN (art. 23.g) L.O. 1/1992).....	0
APERTURA SIN AUTORIZACIÓN E INCUMPLIMIENTO DE MEDIDAS DE SEGURIDAD O QUE NO FUNCIONEN ADECUADAMENTE (art. 23.ñ) L.O. 1/1992)	0
ADMISIÓN DE MENORES CUANDO ESTÉ PROHIBIDA (art. 26.d) L.O.1/1992)	0
VENTA DE ALCOHOL A MENORES (art. 26.d) L.O.1/1992)	0
EXCESO EN LOS HORARIOS ESTABLECIDOS (art. 26.e) L.O.1/1992)	0
SANCIONES IMPUESTAS	1

ARMAS Y EXPLOSIVOS

FABRICACIÓN, REPARACIÓN, ALMACENAMIENTO, TENENCIA (art. 23.a) L.O.1/1992)	307
OMISIÓN DE LAS MEDIDAS O PRECAUCIONES DE SEGURIDAD (art. 23.b) L.O.1/1992)	13
SANCIONES IMPUESTAS	289

PROVINCIA: SALAMANCA**IDENTIFICACIONES**

IDENTIFICACIONES (art. 20)	73.490
EN VÍA PÚBLICA	73.162
EN DEPENDENCIAS POLICIALES	328

DERECHO DE REUNIÓN

CELEBRACIÓN INCUMPLIENDO LA L.O. 9/1983, de 15 de julio (art. 23.c) L.O. 1/1992)	0
NEGATIVA A LA DISOLUCIÓN (art. 23.d) L.O. 1/1992)	0
SANCIONES IMPUESTAS	0

DROGAS

TOLERANCIA AL CONSUMO O TRÁFICO EN LOCALES PÚBLICOS (art. 23. i) L.O. 1/1992) ...	742
CONSUMO PÚBLICO/TENENCIA ILÍCITA (art. 25.1 L.O. 1/1992)	6.626
SANCIONES SUSPENDIDAS POR TRATAM.DESHABITUACIÓN (art. 25.2 L.O. 1/1992)	107
SANCIONES IMPUESTAS	3.371

ESPECTÁCULOS Y ACTIVIDADES RECREATIVAS

APERTURA ESTABLECIMIENTO Y CELEBRACIÓN ESPECTÁCULO SIN AUTORIZACIÓN O EXCEDAN LOS LÍMITES DE ÉSTA (art. 23.e) L.O. 1/1992)	2
SOBREPASAR AFORO AUTORIZADO (art. 23. f) L.O. 1/1992)	0
QUEBRANTAR ORDEN DE SUSPENSIÓN O PROHIBICIÓN (art. 23.g) L.O. 1/1992).....	0
APERTURA SIN AUTORIZACIÓN E INCUMPLIMIENTO DE MEDIDAS DE SEGURIDAD O QUE NO FUNCIONEN ADECUADAMENTE (art. 23.ñ) L.O. 1/1992)	2
ADMISIÓN DE MENORES CUANDO ESTÉ PROHIBIDA (art. 26.d) L.O.1/1992)	0
VENTA DE ALCOHOL A MENORES (art. 26.d) L.O.1/1992)	0
EXCESO EN LOS HORARIOS ESTABLECIDOS (art. 26.e) L.O.1/1992)	171
SANCIONES IMPUESTAS	125

ARMAS Y EXPLOSIVOS

FABRICACIÓN, REPARACIÓN, ALMACENAMIENTO, TENENCIA (art. 23.a) L.O.1/1992)	1.309
OMISIÓN DE LAS MEDIDAS O PRECAUCIONES DE SEGURIDAD (art. 23.b) L.O.1/1992)	6
SANCIONES IMPUESTAS	477

PROVINCIA: SANTA CRUZ DE TENERIFE**IDENTIFICACIONES**

IDENTIFICACIONES (art. 20)	207.162
EN VÍA PÚBLICA	205.371
EN DEPENDENCIAS POLICIALES	1.791

DERECHO DE REUNIÓN

CELEBRACIÓN INCUMPLIENDO LA L.O. 9/1983, de 15 de julio (art. 23.c) L.O. 1/1992)	5
NEGATIVA A LA DISOLUCIÓN (art. 23.d) L.O. 1/1992)	1
SANCIONES IMPUESTAS	0

DROGAS

TOLERANCIA AL CONSUMO O TRÁFICO EN LOCALES PÚBLICOS (art. 23. i) L.O. 1/1992) ...	662
CONSUMO PÚBLICO/TENENCIA ILÍCITA (art. 25.1 L.O. 1/1992)	13.402
SANCIONES SUSPENDIDAS POR TRATAM.DESHABITUACIÓN (art. 25.2 L.O. 1/1992)	358
SANCIONES IMPUESTAS	2.372

ESPECTÁCULOS Y ACTIVIDADES RECREATIVAS

APERTURA ESTABLECIMIENTO Y CELEBRACIÓN ESPECTÁCULO SIN AUTORIZACIÓN O EXCEDAN LOS LÍMITES DE ÉSTA (art. 23.e) L.O. 1/1992)	23
SOBREPASAR AFORO AUTORIZADO (art. 23. f) L.O. 1/1992)	0
QUEBRANTAR ORDEN DE SUSPENSIÓN O PROHIBICIÓN (art. 23.g) L.O. 1/1992).....	4
APERTURA SIN AUTORIZACIÓN E INCUMPLIMIENTO DE MEDIDAS DE SEGURIDAD O QUE NO FUNCIONEN ADECUADAMENTE (art. 23.ñ) L.O. 1/1992)	11
ADMISIÓN DE MENORES CUANDO ESTÉ PROHIBIDA (art. 26.d) L.O.1/1992)	12
VENTA DE ALCOHOL A MENORES (art. 26.d) L.O.1/1992)	1
EXCESO EN LOS HORARIOS ESTABLECIDOS (art. 26.e) L.O.1/1992)	13
SANCIONES IMPUESTAS	12

ARMAS Y EXPLOSIVOS

FABRICACIÓN, REPARACIÓN, ALMACENAMIENTO, TENENCIA (art. 23.a) L.O.1/1992)	994
OMISIÓN DE LAS MEDIDAS O PRECAUCIONES DE SEGURIDAD (art. 23.b) L.O.1/1992)	3
SANCIONES IMPUESTAS	433

PROVINCIA: SEGOVIA**IDENTIFICACIONES**

IDENTIFICACIONES (art. 20)	298.850
EN VÍA PÚBLICA	298.493
EN DEPENDENCIAS POLICIALES	357

DERECHO DE REUNIÓN

CELEBRACIÓN INCUMPLIENDO LA L.O. 9/1983, de 15 de julio (art. 23.c) L.O. 1/1992)	0
NEGATIVA A LA DISOLUCIÓN (art. 23.d) L.O. 1/1992)	0
SANCIONES IMPUESTAS	0

DROGAS

TOLERANCIA AL CONSUMO O TRÁFICO EN LOCALES PÚBLICOS (art. 23. i) L.O. 1/1992) ...	0
CONSUMO PÚBLICO/TENENCIA ILÍCITA (art. 25.1 L.O. 1/1992)	1.799
SANCIONES SUSPENDIDAS POR TRATAM.DESHABITUACIÓN (art. 25.2 L.O. 1/1992)	28
SANCIONES IMPUESTAS	1.620

ESPECTÁCULOS Y ACTIVIDADES RECREATIVAS

APERTURA ESTABLECIMIENTO Y CELEBRACIÓN ESPECTÁCULO SIN AUTORIZACIÓN O EXCEDAN LOS LÍMITES DE ÉSTA (art. 23.e) L.O. 1/1992)	0
SOBREPASAR AFORO AUTORIZADO (art. 23. f) L.O. 1/1992)	0
QUEBRANTAR ORDEN DE SUSPENSIÓN O PROHIBICIÓN (art. 23.g) L.O. 1/1992).....	0
APERTURA SIN AUTORIZACIÓN E INCUMPLIMIENTO DE MEDIDAS DE SEGURIDAD O QUE NO FUNCIONEN ADECUADAMENTE (art. 23.ñ) L.O. 1/1992)	0
ADMISIÓN DE MENORES CUANDO ESTÉ PROHIBIDA (art. 26.d) L.O.1/1992)	0
VENTA DE ALCOHOL A MENORES (art. 26.d) L.O.1/1992)	0
EXCESO EN LOS HORARIOS ESTABLECIDOS (art. 26.e) L.O.1/1992)	0
SANCIONES IMPUESTAS	0

ARMAS Y EXPLOSIVOS

FABRICACIÓN, REPARACIÓN, ALMACENAMIENTO, TENENCIA (art. 23.a) L.O.1/1992)	175
OMISIÓN DE LAS MEDIDAS O PRECAUCIONES DE SEGURIDAD (art. 23.b) L.O.1/1992)	1
SANCIONES IMPUESTAS	212

PROVINCIA: SEVILLA**IDENTIFICACIONES**

IDENTIFICACIONES (art. 20)	198.751
EN VÍA PÚBLICA	197.713
EN DEPENDENCIAS POLICIALES	1.038

DERECHO DE REUNIÓN

CELEBRACIÓN INCUMPLIENDO LA L.O. 9/1983, de 15 de julio (art. 23.c) L.O. 1/1992)	1
NEGATIVA A LA DISOLUCIÓN (art. 23.d) L.O. 1/1992)	0
SANCIONES IMPUESTAS	0

DROGAS

TOLERANCIA AL CONSUMO O TRÁFICO EN LOCALES PÚBLICOS (art. 23. i) L.O. 1/1992) ...	0
CONSUMO PÚBLICO/TENENCIA ILÍCITA (art. 25.1 L.O. 1/1992)	2.387
SANCIONES SUSPENDIDAS POR TRATAM.DESHABITUACIÓN (art. 25.2 L.O. 1/1992)	33
SANCIONES IMPUESTAS	1.865

ESPECTÁCULOS Y ACTIVIDADES RECREATIVAS

APERTURA ESTABLECIMIENTO Y CELEBRACIÓN ESPECTÁCULO SIN AUTORIZACIÓN O EXCEDAN LOS LÍMITES DE ÉSTA (art. 23.e) L.O. 1/1992)	0
SOBREPASAR AFORO AUTORIZADO (art. 23. f) L.O. 1/1992)	0
QUEBRANTAR ORDEN DE SUSPENSIÓN O PROHIBICIÓN (art. 23.g) L.O. 1/1992).....	0
APERTURA SIN AUTORIZACIÓN E INCUMPLIMIENTO DE MEDIDAS DE SEGURIDAD O QUE NO FUNCIONEN ADECUADAMENTE (art. 23.ñ) L.O. 1/1992)	0
ADMISIÓN DE MENORES CUANDO ESTÉ PROHIBIDA (art. 26.d) L.O.1/1992)	0
VENTA DE ALCOHOL A MENORES (art. 26.d) L.O.1/1992)	0
EXCESO EN LOS HORARIOS ESTABLECIDOS (art. 26.e) L.O.1/1992)	0
SANCIONES IMPUESTAS	0

ARMAS Y EXPLOSIVOS

FABRICACIÓN, REPARACIÓN, ALMACENAMIENTO, TENENCIA (art. 23.a) L.O.1/1992)	895
OMISIÓN DE LAS MEDIDAS O PRECAUCIONES DE SEGURIDAD (art. 23.b) L.O.1/1992)	20
SANCIONES IMPUESTAS	1.013

PROVINCIA: SORIA**IDENTIFICACIONES**

IDENTIFICACIONES (art. 20)	16.507
EN VÍA PÚBLICA	16.340
EN DEPENDENCIAS POLICIALES	167

DERECHO DE REUNIÓN

CELEBRACIÓN INCUMPLIENDO LA L.O. 9/1983, de 15 de julio (art. 23.c) L.O. 1/1992)	0
NEGATIVA A LA DISOLUCIÓN (art. 23.d) L.O. 1/1992)	0
SANCIONES IMPUESTAS	0

DROGAS

TOLERANCIA AL CONSUMO O TRÁFICO EN LOCALES PÚBLICOS (art. 23. i) L.O. 1/1992) ...	0
CONSUMO PÚBLICO/TENENCIA ILÍCITA (art. 25.1 L.O. 1/1992)	399
SANCIONES SUSPENDIDAS POR TRATAM.DESHABITUACIÓN (art. 25.2 L.O. 1/1992)	0
SANCIONES IMPUESTAS	418

ESPECTÁCULOS Y ACTIVIDADES RECREATIVAS

APERTURA ESTABLECIMIENTO Y CELEBRACIÓN ESPECTÁCULO SIN AUTORIZACIÓN O EXCEDAN LOS LÍMITES DE ÉSTA (art. 23.e) L.O. 1/1992)	0
SOBREPASAR AFORO AUTORIZADO (art. 23. f) L.O. 1/1992)	0
QUEBRANTAR ORDEN DE SUSPENSIÓN O PROHIBICIÓN (art. 23.g) L.O. 1/1992).....	0
APERTURA SIN AUTORIZACIÓN E INCUMPLIMIENTO DE MEDIDAS DE SEGURIDAD O QUE NO FUNCIONEN ADECUADAMENTE (art. 23.ñ) L.O. 1/1992)	0
ADMISIÓN DE MENORES CUANDO ESTÉ PROHIBIDA (art. 26.d) L.O.1/1992)	0
VENTA DE ALCOHOL A MENORES (art. 26.d) L.O.1/1992)	0
EXCESO EN LOS HORARIOS ESTABLECIDOS (art. 26.e) L.O.1/1992)	0
SANCIONES IMPUESTAS	0

ARMAS Y EXPLOSIVOS

FABRICACIÓN, REPARACIÓN, ALMACENAMIENTO, TENENCIA (art. 23.a) L.O.1/1992)	48
OMISIÓN DE LAS MEDIDAS O PRECAUCIONES DE SEGURIDAD (art. 23.b) L.O.1/1992)	5
SANCIONES IMPUESTAS	56

PROVINCIA: TARRAGONA**IDENTIFICACIONES**

IDENTIFICACIONES (art. 20)	0
EN VÍA PÚBLICA	0
EN DEPENDENCIAS POLICIALES	0

DERECHO DE REUNIÓN

CELEBRACIÓN INCUMPLIENDO LA L.O. 9/1983, de 15 de julio (art. 23.c) L.O. 1/1992)	1
NEGATIVA A LA DISOLUCIÓN (art. 23.d) L.O. 1/1992)	0
SANCIONES IMPUESTAS	0

DROGAS

TOLERANCIA AL CONSUMO O TRÁFICO EN LOCALES PÚBLICOS (art. 23. i) L.O. 1/1992) ...	5
CONSUMO PÚBLICO/TENENCIA ILÍCITA (art. 25.1 L.O. 1/1992)	457
SANCIONES SUSPENDIDAS POR TRATAM.DESHABITUACIÓN (art. 25.2 L.O. 1/1992)	35
SANCIONES IMPUESTAS	852

ESPECTÁCULOS Y ACTIVIDADES RECREATIVAS

APERTURA ESTABLECIMIENTO Y CELEBRACIÓN ESPECTÁCULO SIN AUTORIZACIÓN O EXCEDAN LOS LÍMITES DE ÉSTA (art. 23.e) L.O. 1/1992)	0
SOBREPASAR AFORO AUTORIZADO (art. 23. f) L.O. 1/1992)	0
QUEBRANTAR ORDEN DE SUSPENSIÓN O PROHIBICIÓN (art. 23.g) L.O. 1/1992).....	0
APERTURA SIN AUTORIZACIÓN E INCUMPLIMIENTO DE MEDIDAS DE SEGURIDAD O QUE NO FUNCIONEN ADECUADAMENTE (art. 23.ñ) L.O. 1/1992)	0
ADMISIÓN DE MENORES CUANDO ESTÉ PROHIBIDA (art. 26.d) L.O.1/1992)	0
VENTA DE ALCOHOL A MENORES (art. 26.d) L.O.1/1992)	0
EXCESO EN LOS HORARIOS ESTABLECIDOS (art. 26.e) L.O.1/1992)	0
SANCIONES IMPUESTAS	0

ARMAS Y EXPLOSIVOS

FABRICACIÓN, REPARACIÓN, ALMACENAMIENTO, TENENCIA (art. 23.a) L.O.1/1992)	75
OMISIÓN DE LAS MEDIDAS O PRECAUCIONES DE SEGURIDAD (art. 23.b) L.O.1/1992)	7
SANCIONES IMPUESTAS	459

PROVINCIA: TERUEL**IDENTIFICACIONES**

IDENTIFICACIONES (art. 20)	29.699
EN VÍA PÚBLICA	29.619
EN DEPENDENCIAS POLICIALES	80

DERECHO DE REUNIÓN

CELEBRACIÓN INCUMPLIENDO LA L.O. 9/1983, de 15 de julio (art. 23.c) L.O. 1/1992)	0
NEGATIVA A LA DISOLUCIÓN (art. 23.d) L.O. 1/1992)	0
SANCIONES IMPUESTAS	0

DROGAS

TOLERANCIA AL CONSUMO O TRÁFICO EN LOCALES PÚBLICOS (art. 23. i) L.O. 1/1992) ...	0
CONSUMO PÚBLICO/TENENCIA ILÍCITA (art. 25.1 L.O. 1/1992)	571
SANCIONES SUSPENDIDAS POR TRATAM.DESHABITUACIÓN (art. 25.2 L.O. 1/1992)	5
SANCIONES IMPUESTAS	539

ESPECTÁCULOS Y ACTIVIDADES RECREATIVAS

APERTURA ESTABLECIMIENTO Y CELEBRACIÓN ESPECTÁCULO SIN AUTORIZACIÓN O EXCEDAN LOS LÍMITES DE ÉSTA (art. 23.e) L.O. 1/1992)	0
SOBREPASAR AFORO AUTORIZADO (art. 23. f) L.O. 1/1992)	0
QUEBRANTAR ORDEN DE SUSPENSIÓN O PROHIBICIÓN (art. 23.g) L.O. 1/1992).....	0
APERTURA SIN AUTORIZACIÓN E INCUMPLIMIENTO DE MEDIDAS DE SEGURIDAD O QUE NO FUNCIONEN ADECUADAMENTE (art. 23.ñ) L.O. 1/1992)	0
ADMISIÓN DE MENORES CUANDO ESTÉ PROHIBIDA (art. 26.d) L.O.1/1992)	0
VENTA DE ALCOHOL A MENORES (art. 26.d) L.O.1/1992)	0
EXCESO EN LOS HORARIOS ESTABLECIDOS (art. 26.e) L.O.1/1992)	0
SANCIONES IMPUESTAS	0

ARMAS Y EXPLOSIVOS

FABRICACIÓN, REPARACIÓN, ALMACENAMIENTO, TENENCIA (art. 23.a) L.O.1/1992)	103
OMISIÓN DE LAS MEDIDAS O PRECAUCIONES DE SEGURIDAD (art. 23.b) L.O.1/1992)	0
SANCIONES IMPUESTAS	96

PROVINCIA: TOLEDO**IDENTIFICACIONES**

IDENTIFICACIONES (art. 20)	88.536
EN VÍA PÚBLICA	88.204
EN DEPENDENCIAS POLICIALES	332

DERECHO DE REUNIÓN

CELEBRACIÓN INCUMPLIENDO LA L.O. 9/1983, de 15 de julio (art. 23.c) L.O. 1/1992)	2
NEGATIVA A LA DISOLUCIÓN (art. 23.d) L.O. 1/1992)	0
SANCIONES IMPUESTAS	0

DROGAS

TOLERANCIA AL CONSUMO O TRÁFICO EN LOCALES PÚBLICOS (art. 23. i) L.O. 1/1992) ...	78
CONSUMO PÚBLICO/TENENCIA ILÍCITA (art. 25.1 L.O. 1/1992)	4.275
SANCIONES SUSPENDIDAS POR TRATAM.DESHABITUACIÓN (art. 25.2 L.O. 1/1992)	9
SANCIONES IMPUESTAS	1.749

ESPECTÁCULOS Y ACTIVIDADES RECREATIVAS

APERTURA ESTABLECIMIENTO Y CELEBRACIÓN ESPECTÁCULO SIN AUTORIZACIÓN O EXCEDAN LOS LÍMITES DE ÉSTA (art. 23.e) L.O. 1/1992)	55
SOBREPASAR AFORO AUTORIZADO (art. 23. f) L.O. 1/1992)	0
QUEBRANTAR ORDEN DE SUSPENSIÓN O PROHIBICIÓN (art. 23.g) L.O. 1/1992).....	3
APERTURA SIN AUTORIZACIÓN E INCUMPLIMIENTO DE MEDIDAS DE SEGURIDAD O QUE NO FUNCIONEN ADECUADAMENTE (art. 23.ñ) L.O. 1/1992)	24
ADMISIÓN DE MENORES CUANDO ESTÉ PROHIBIDA (art. 26.d) L.O.1/1992)	14
VENTA DE ALCOHOL A MENORES (art. 26.d) L.O.1/1992)	19
EXCESO EN LOS HORARIOS ESTABLECIDOS (art. 26.e) L.O.1/1992)	218
SANCIONES IMPUESTAS	149

ARMAS Y EXPLOSIVOS

FABRICACIÓN, REPARACIÓN, ALMACENAMIENTO, TENENCIA (art. 23.a) L.O.1/1992)	1.655
OMISIÓN DE LAS MEDIDAS O PRECAUCIONES DE SEGURIDAD (art. 23.b) L.O.1/1992)	29
SANCIONES IMPUESTAS	575

PROVINCIA: VALENCIA**IDENTIFICACIONES**

IDENTIFICACIONES (art. 20)	630.294
EN VÍA PÚBLICA	624.999
EN DEPENDENCIAS POLICIALES	5.295

DERECHO DE REUNIÓN

CELEBRACIÓN INCUMPLIENDO LA L.O. 9/1983, de 15 de julio (art. 23.c) L.O. 1/1992)	4
NEGATIVA A LA DISOLUCIÓN (art. 23.d) L.O. 1/1992)	0
SANCIONES IMPUESTAS	36

DROGAS

TOLERANCIA AL CONSUMO O TRÁFICO EN LOCALES PÚBLICOS (art. 23. i) L.O. 1/1992) ...	26
CONSUMO PÚBLICO/TENENCIA ILÍCITA (art. 25.1 L.O. 1/1992)	32.834
SANCIONES SUSPENDIDAS POR TRATAM.DESHABITUACIÓN (art. 25.2 L.O. 1/1992)	0
SANCIONES IMPUESTAS	4.825

ESPECTÁCULOS Y ACTIVIDADES RECREATIVAS

APERTURA ESTABLECIMIENTO Y CELEBRACIÓN ESPECTÁCULO SIN AUTORIZACIÓN O EXCEDAN LOS LÍMITES DE ÉSTA (art. 23.e) L.O. 1/1992)	13
SOBREPASAR AFORO AUTORIZADO (art. 23. f) L.O. 1/1992)	0
QUEBRANTAR ORDEN DE SUSPENSIÓN O PROHIBICIÓN (art. 23.g) L.O. 1/1992).....	1
APERTURA SIN AUTORIZACIÓN E INCUMPLIMIENTO DE MEDIDAS DE SEGURIDAD O QUE NO FUNCIONEN ADECUADAMENTE (art. 23.ñ) L.O. 1/1992)	23
ADMISIÓN DE MENORES CUANDO ESTÉ PROHIBIDA (art. 26.d) L.O.1/1992)	2
VENTA DE ALCOHOL A MENORES (art. 26.d) L.O.1/1992)	3
EXCESO EN LOS HORARIOS ESTABLECIDOS (art. 26.e) L.O.1/1992)	7
SANCIONES IMPUESTAS	75

ARMAS Y EXPLOSIVOS

FABRICACIÓN, REPARACIÓN, ALMACENAMIENTO, TENENCIA (art. 23.a) L.O.1/1992)	6.183
OMISIÓN DE LAS MEDIDAS O PRECAUCIONES DE SEGURIDAD (art. 23.b) L.O.1/1992)	10
SANCIONES IMPUESTAS	1.540

PROVINCIA: VALLADOLID**IDENTIFICACIONES**

IDENTIFICACIONES (art. 20)	85.829
EN VÍA PÚBLICA	81.345
EN DEPENDENCIAS POLICIALES	4.484

DERECHO DE REUNIÓN

CELEBRACIÓN INCUMPLIENDO LA L.O. 9/1983, de 15 de julio (art. 23.c) L.O. 1/1992)	0
NEGATIVA A LA DISOLUCIÓN (art. 23.d) L.O. 1/1992)	0
SANCIONES IMPUESTAS	0

DROGAS

TOLERANCIA AL CONSUMO O TRÁFICO EN LOCALES PÚBLICOS (art. 23. i) L.O. 1/1992) ...	5
CONSUMO PÚBLICO/TENENCIA ILÍCITA (art. 25.1 L.O. 1/1992)	1.424
SANCIONES SUSPENDIDAS POR TRATAM.DESHABITUACIÓN (art. 25.2 L.O. 1/1992)	109
SANCIONES IMPUESTAS	1.140

ESPECTÁCULOS Y ACTIVIDADES RECREATIVAS

APERTURA ESTABLECIMIENTO Y CELEBRACIÓN ESPECTÁCULO SIN AUTORIZACIÓN O EXCEDAN LOS LÍMITES DE ÉSTA (art. 23.e) L.O. 1/1992)	0
SOBREPASAR AFORO AUTORIZADO (art. 23. f) L.O. 1/1992)	0
QUEBRANTAR ORDEN DE SUSPENSIÓN O PROHIBICIÓN (art. 23.g) L.O. 1/1992).....	0
APERTURA SIN AUTORIZACIÓN E INCUMPLIMIENTO DE MEDIDAS DE SEGURIDAD O QUE NO FUNCIONEN ADECUADAMENTE (art. 23.ñ) L.O. 1/1992)	1
ADMISIÓN DE MENORES CUANDO ESTÉ PROHIBIDA (art. 26.d) L.O.1/1992)	0
VENTA DE ALCOHOL A MENORES (art. 26.d) L.O.1/1992)	0
EXCESO EN LOS HORARIOS ESTABLECIDOS (art. 26.e) L.O.1/1992)	0
SANCIONES IMPUESTAS	0

ARMAS Y EXPLOSIVOS

FABRICACIÓN, REPARACIÓN, ALMACENAMIENTO, TENENCIA (art. 23.a) L.O.1/1992)	610
OMISIÓN DE LAS MEDIDAS O PRECAUCIONES DE SEGURIDAD (art. 23.b) L.O.1/1992)	20
SANCIONES IMPUESTAS	406

PROVINCIA: VIZCAYA**IDENTIFICACIONES**

IDENTIFICACIONES (art. 20)	12.923
EN VÍA PÚBLICA	12.813
EN DEPENDENCIAS POLICIALES	110

DERECHO DE REUNIÓN

CELEBRACIÓN INCUMPLIENDO LA L.O. 9/1983, de 15 de julio (art. 23.c) L.O. 1/1992)	0
NEGATIVA A LA DISOLUCIÓN (art. 23.d) L.O. 1/1992)	0
SANCIONES IMPUESTAS	0

DROGAS

TOLERANCIA AL CONSUMO O TRÁFICO EN LOCALES PÚBLICOS (art. 23. i) L.O. 1/1992) ...	0
CONSUMO PÚBLICO/TENENCIA ILÍCITA (art. 25.1 L.O. 1/1992)	240
SANCIONES SUSPENDIDAS POR TRATAM.DESHABITUACIÓN (art. 25.2 L.O. 1/1992)	3
SANCIONES IMPUESTAS	225

ESPECTÁCULOS Y ACTIVIDADES RECREATIVAS

APERTURA ESTABLECIMIENTO Y CELEBRACIÓN ESPECTÁCULO SIN AUTORIZACIÓN O EXCEDAN LOS LÍMITES DE ÉSTA (art. 23.e) L.O. 1/1992)	0
SOBREPASAR AFORO AUTORIZADO (art. 23. f) L.O. 1/1992)	0
QUEBRANTAR ORDEN DE SUSPENSIÓN O PROHIBICIÓN (art. 23.g) L.O. 1/1992).....	0
APERTURA SIN AUTORIZACIÓN E INCUMPLIMIENTO DE MEDIDAS DE SEGURIDAD O QUE NO FUNCIONEN ADECUADAMENTE (art. 23.ñ) L.O. 1/1992)	0
ADMISIÓN DE MENORES CUANDO ESTÉ PROHIBIDA (art. 26.d) L.O.1/1992)	0
VENTA DE ALCOHOL A MENORES (art. 26.d) L.O.1/1992)	0
EXCESO EN LOS HORARIOS ESTABLECIDOS (art. 26.e) L.O.1/1992)	0
SANCIONES IMPUESTAS	0

ARMAS Y EXPLOSIVOS

FABRICACIÓN, REPARACIÓN, ALMACENAMIENTO, TENENCIA (art. 23.a) L.O.1/1992)	155
OMISIÓN DE LAS MEDIDAS O PRECAUCIONES DE SEGURIDAD (art. 23.b) L.O.1/1992)	11
SANCIONES IMPUESTAS	133

PROVINCIA: ZAMORA**IDENTIFICACIONES**

IDENTIFICACIONES (art. 20)	46.595
EN VÍA PÚBLICA	46.422
EN DEPENDENCIAS POLICIALES	173

DERECHO DE REUNIÓN

CELEBRACIÓN INCUMPLIENDO LA L.O. 9/1983, de 15 de julio (art. 23.c) L.O. 1/1992)	0
NEGATIVA A LA DISOLUCIÓN (art. 23.d) L.O. 1/1992)	0
SANCIONES IMPUESTAS	0

DROGAS

TOLERANCIA AL CONSUMO O TRÁFICO EN LOCALES PÚBLICOS (art. 23. i) L.O. 1/1992) ...	4
CONSUMO PÚBLICO/TENENCIA ILÍCITA (art. 25.1 L.O. 1/1992)	2.122
SANCIONES SUSPENDIDAS POR TRATAM.DESHABITUACIÓN (art. 25.2 L.O. 1/1992)	12
SANCIONES IMPUESTAS	2.109

ESPECTÁCULOS Y ACTIVIDADES RECREATIVAS

APERTURA ESTABLECIMIENTO Y CELEBRACIÓN ESPECTÁCULO SIN AUTORIZACIÓN O EXCEDAN LOS LÍMITES DE ÉSTA (art. 23.e) L.O. 1/1992)	0
SOBREPASAR AFORO AUTORIZADO (art. 23. f) L.O. 1/1992)	0
QUEBRANTAR ORDEN DE SUSPENSIÓN O PROHIBICIÓN (art. 23.g) L.O. 1/1992).....	0
APERTURA SIN AUTORIZACIÓN E INCUMPLIMIENTO DE MEDIDAS DE SEGURIDAD O QUE NO FUNCIONEN ADECUADAMENTE (art. 23.ñ) L.O. 1/1992)	0
ADMISIÓN DE MENORES CUANDO ESTÉ PROHIBIDA (art. 26.d) L.O.1/1992)	0
VENTA DE ALCOHOL A MENORES (art. 26.d) L.O.1/1992)	0
EXCESO EN LOS HORARIOS ESTABLECIDOS (art. 26.e) L.O.1/1992)	79
SANCIONES IMPUESTAS	49

ARMAS Y EXPLOSIVOS

FABRICACIÓN, REPARACIÓN, ALMACENAMIENTO, TENENCIA (art. 23.a) L.O.1/1992)	254
OMISIÓN DE LAS MEDIDAS O PRECAUCIONES DE SEGURIDAD (art. 23.b) L.O.1/1992)	2
SANCIONES IMPUESTAS	138

PROVINCIA: ZARAGOZA**IDENTIFICACIONES**

IDENTIFICACIONES (art. 20)	309.552
EN VÍA PÚBLICA	307.153
EN DEPENDENCIAS POLICIALES	2.399

DERECHO DE REUNIÓN

CELEBRACIÓN INCUMPLIENDO LA L.O. 9/1983, de 15 de julio (art. 23.c) L.O. 1/1992)	20
NEGATIVA A LA DISOLUCIÓN (art. 23.d) L.O. 1/1992)	4
SANCIONES IMPUESTAS	1

DROGAS

TOLERANCIA AL CONSUMO O TRÁFICO EN LOCALES PÚBLICOS (art. 23. i) L.O. 1/1992) ...	176
CONSUMO PÚBLICO/TENENCIA ILÍCITA (art. 25.1 L.O. 1/1992)	8.263
SANCIONES SUSPENDIDAS POR TRATAM.DESHABITUACIÓN (art. 25.2 L.O. 1/1992)	0
SANCIONES IMPUESTAS	0

ESPECTÁCULOS Y ACTIVIDADES RECREATIVAS

APERTURA ESTABLECIMIENTO Y CELEBRACIÓN ESPECTÁCULO SIN AUTORIZACIÓN O EXCEDAN LOS LÍMITES DE ÉSTA (art. 23.e) L.O. 1/1992)	16
SOBREPASAR AFORO AUTORIZADO (art. 23. f) L.O. 1/1992)	4
QUEBRANTAR ORDEN DE SUSPENSIÓN O PROHIBICIÓN (art. 23.g) L.O. 1/1992).....	5
APERTURA SIN AUTORIZACIÓN E INCUMPLIMIENTO DE MEDIDAS DE SEGURIDAD O QUE NO FUNCIONEN ADECUADAMENTE (art. 23.ñ) L.O. 1/1992)	53
ADMISIÓN DE MENORES CUANDO ESTÉ PROHIBIDA (art. 26.d) L.O.1/1992)	18
VENTA DE ALCOHOL A MENORES (art. 26.d) L.O.1/1992)	36
EXCESO EN LOS HORARIOS ESTABLECIDOS (art. 26.e) L.O.1/1992)	20
SANCIONES IMPUESTAS	3

ARMAS Y EXPLOSIVOS

FABRICACIÓN, REPARACIÓN, ALMACENAMIENTO, TENENCIA (art. 23.a) L.O.1/1992)	1.917
OMISIÓN DE LAS MEDIDAS O PRECAUCIONES DE SEGURIDAD (art. 23.b) L.O.1/1992)	17
SANCIONES IMPUESTAS	0

CIUDAD AUTÓNOMA: CEUTA**IDENTIFICACIONES**

IDENTIFICACIONES (art. 20)	1.673.008
EN VÍA PÚBLICA	1.637.743
EN DEPENDENCIAS POLICIALES	35.265

DERECHO DE REUNIÓN

CELEBRACIÓN INCUMPLIENDO LA L.O. 9/1983, de 15 de julio (art. 23.c) L.O. 1/1992)	0
NEGATIVA A LA DISOLUCIÓN (art. 23.d) L.O. 1/1992)	0
SANCIONES IMPUESTAS	0

DROGAS

TOLERANCIA AL CONSUMO O TRÁFICO EN LOCALES PÚBLICOS (art. 23. i) L.O. 1/1992) ...	236
CONSUMO PÚBLICO/TENENCIA ILÍCITA (art. 25.1 L.O. 1/1992)	4.287
SANCIONES SUSPENDIDAS POR TRATAM.DESHABITUACIÓN (art. 25.2 L.O. 1/1992)	148
SANCIONES IMPUESTAS	1.021

ESPECTÁCULOS Y ACTIVIDADES RECREATIVAS

APERTURA ESTABLECIMIENTO Y CELEBRACIÓN ESPECTÁCULO SIN AUTORIZACIÓN O EXCEDAN LOS LÍMITES DE ÉSTA (art. 23.e) L.O. 1/1992)	3
SOBREPASAR AFORO AUTORIZADO (art. 23. f) L.O. 1/1992)	0
QUEBRANTAR ORDEN DE SUSPENSIÓN O PROHIBICIÓN (art. 23.g) L.O. 1/1992).....	0
APERTURA SIN AUTORIZACIÓN E INCUMPLIMIENTO DE MEDIDAS DE SEGURIDAD O QUE NO FUNCIONEN ADECUADAMENTE (art. 23.ñ) L.O. 1/1992)	2
ADMISIÓN DE MENORES CUANDO ESTÉ PROHIBIDA (art. 26.d) L.O.1/1992)	0
VENTA DE ALCOHOL A MENORES (art. 26.d) L.O.1/1992)	0
EXCESO EN LOS HORARIOS ESTABLECIDOS (art. 26.e) L.O.1/1992)	30
SANCIONES IMPUESTAS	61

ARMAS Y EXPLOSIVOS

FABRICACIÓN, REPARACIÓN, ALMACENAMIENTO, TENENCIA (art. 23.a) L.O.1/1992)	373
OMISIÓN DE LAS MEDIDAS O PRECAUCIONES DE SEGURIDAD (art. 23.b) L.O.1/1992)	6
SANCIONES IMPUESTAS	164

CIUDAD AUTÓNOMA: MELILLA**IDENTIFICACIONES**

IDENTIFICACIONES (art. 20)	17.715
EN VÍA PÚBLICA	17.045
EN DEPENDENCIAS POLICIALES	670

DERECHO DE REUNIÓN

CELEBRACIÓN INCUMPLIENDO LA L.O. 9/1983, de 15 de julio (art. 23.c) L.O. 1/1992)	0
NEGATIVA A LA DISOLUCIÓN (art. 23.d) L.O. 1/1992)	0
SANCIONES IMPUESTAS	0

DROGAS

TOLERANCIA AL CONSUMO O TRÁFICO EN LOCALES PÚBLICOS (art. 23. i) L.O. 1/1992) ...	0
CONSUMO PÚBLICO/TENENCIA ILÍCITA (art. 25.1 L.O. 1/1992)	919
SANCIONES SUSPENDIDAS POR TRATAM.DESHABITUACIÓN (art. 25.2 L.O. 1/1992)	0
SANCIONES IMPUESTAS	722

ESPECTÁCULOS Y ACTIVIDADES RECREATIVAS

APERTURA ESTABLECIMIENTO Y CELEBRACIÓN ESPECTÁCULO SIN AUTORIZACIÓN O EXCEDAN LOS LÍMITES DE ÉSTA (art. 23.e) L.O. 1/1992)	0
SOBREPASAR AFORO AUTORIZADO (art. 23. f) L.O. 1/1992)	0
QUEBRANTAR ORDEN DE SUSPENSIÓN O PROHIBICIÓN (art. 23.g) L.O. 1/1992).....	0
APERTURA SIN AUTORIZACIÓN E INCUMPLIMIENTO DE MEDIDAS DE SEGURIDAD O QUE NO FUNCIONEN ADECUADAMENTE (art. 23.ñ) L.O. 1/1992)	0
ADMISIÓN DE MENORES CUANDO ESTÉ PROHIBIDA (art. 26.d) L.O.1/1992)	0
VENTA DE ALCOHOL A MENORES (art. 26.d) L.O.1/1992)	0
EXCESO EN LOS HORARIOS ESTABLECIDOS (art. 26.e) L.O.1/1992)	1
SANCIONES IMPUESTAS	1

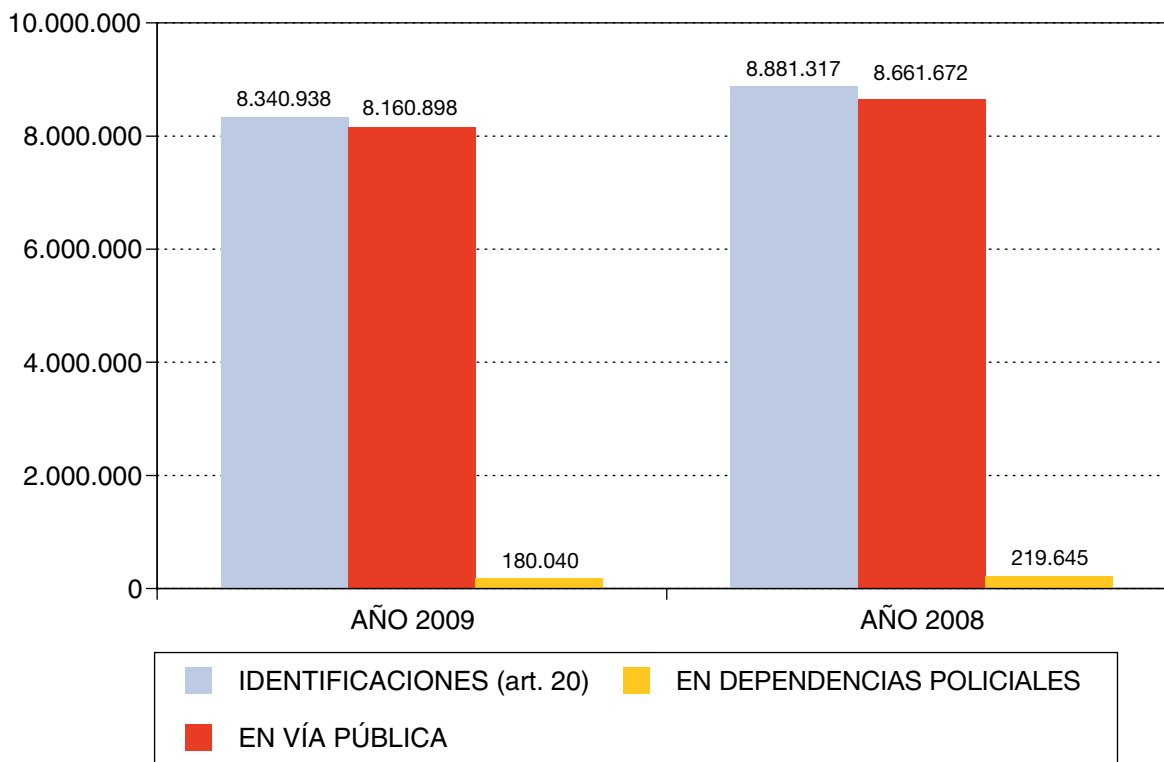
ARMAS Y EXPLOSIVOS

FABRICACIÓN, REPARACIÓN, ALMACENAMIENTO, TENENCIA (art. 23.a) L.O.1/1992)	62
OMISIÓN DE LAS MEDIDAS O PRECAUCIONES DE SEGURIDAD (art. 23.b) L.O.1/1992)	2
SANCIONES IMPUESTAS	53

DATOS GENERALES COMPARATIVOS 2009 – 2008

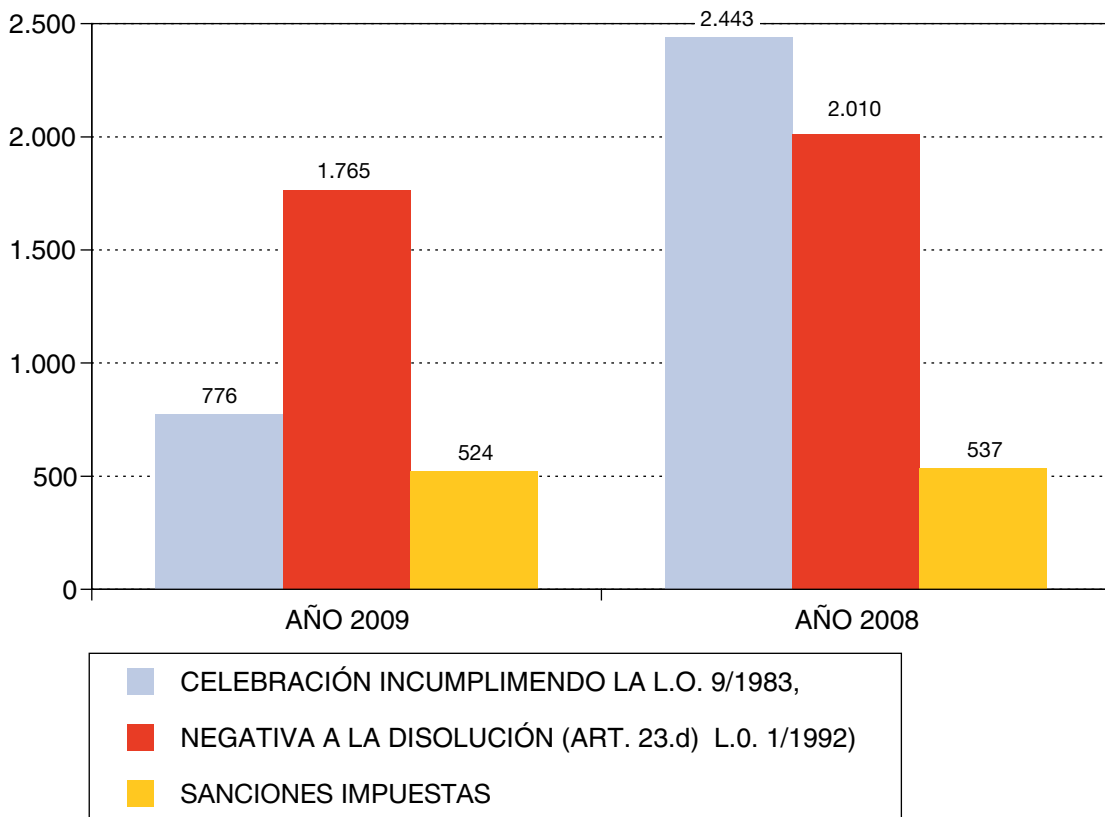
IDENTIFICACIONES

	AÑO 2009	AÑO 2008
IDENTIFICACIONES (art. 20)	8.340.938	8.881.317
EN VÍA PÚBLICA	8.160.898	8.661.672
EN DEPENDENCIAS POLICIALES	180.040	219.645



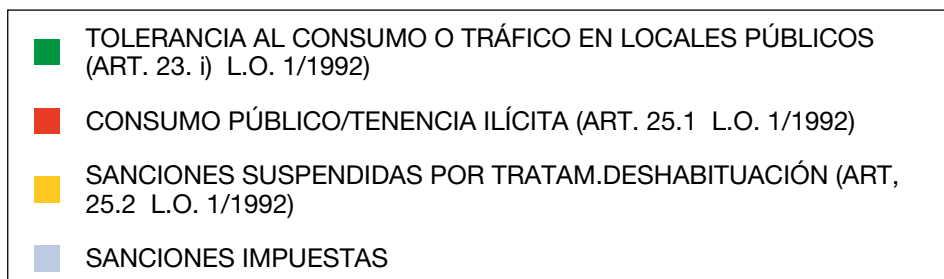
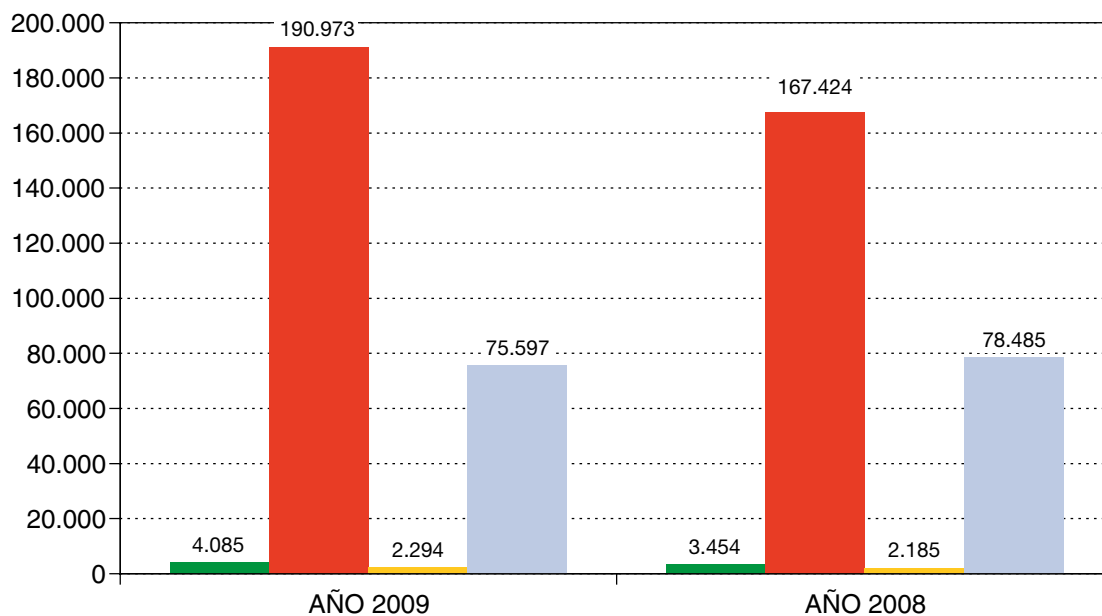
DERECHO DE REUNIÓN

	AÑO 2009	AÑO 2008
CELEBRACIÓN INCUMPLIENDO LA L.O. 9/1983, de 15 de julio (art. 23.c) L.O. 1/1992)	776	2.443
NEGATIVA A LA DISOLUCIÓN (art. 23.d) L.O. 1/1992)	1.765	2.010
SANCIONES IMPUESTAS	524	537



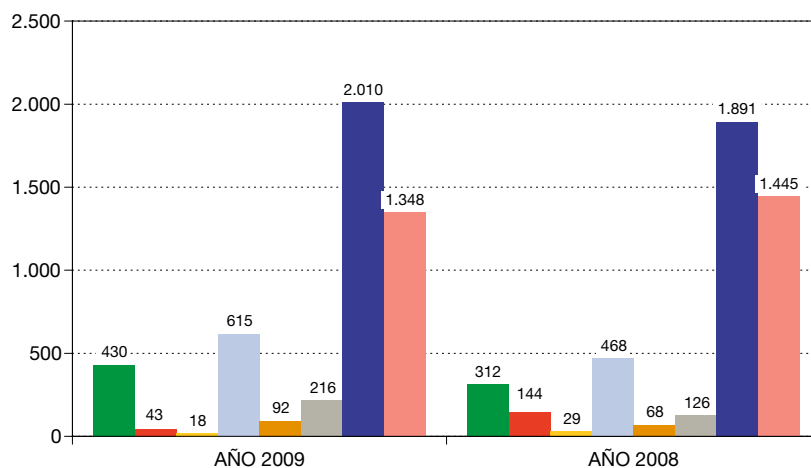
DROGAS

	AÑO 2009	AÑO 2008
TOLERANCIA AL CONSUMO O TRÁFICO EN LOCALES PÚBLICOS (art. 23. i) L.O. 1/1992)	4.085	3.454
CONSUMO PÚBLICO/TENENCIA ILÍCITA (art. 25.1 L.O. 1/1992)	190.973	167.424
SANCIONES SUSPENDIDAS POR TRATAM. DESHABITUACIÓN (art. 25.2 L.O. 1/1992)	2.294	2.185
SANCIONES IMPUESTAS	75.597	78.485



ESPECTÁCULOS Y ACTIVIDADES RECREATIVAS

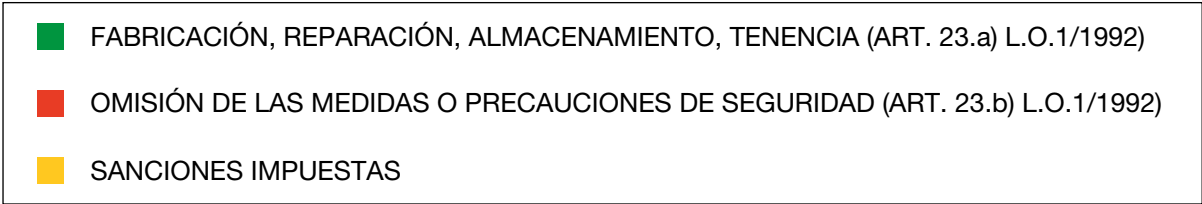
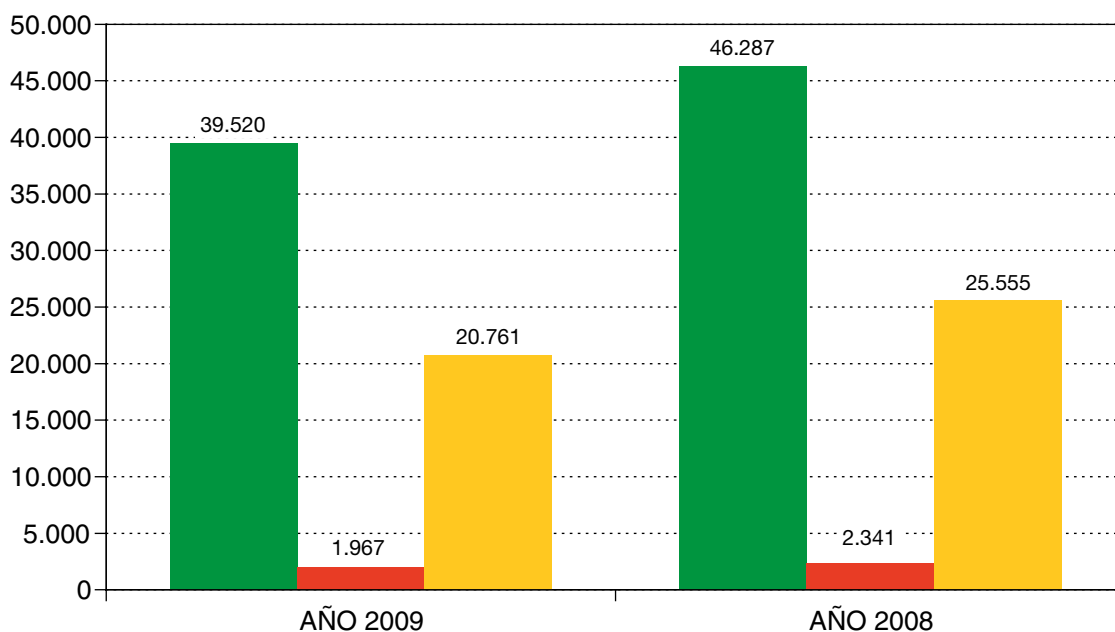
	AÑO 2009	AÑO 2008
APERTURA ESTABLECIMIENTO Y CELEBRACIÓN ESPECTÁCULO SIN AUTORIZACIÓN O EXCEDAN LOS LÍMITES DE ÉSTA (art. 23.e) L.O. 1/1992)	430	312
SOBREPASAR AFORO AUTORIZADO (art. 23. f) L.O. 1/1992)	43	144
QUEBRANTAR ORDEN DE SUSPENSIÓN O PROHIBICIÓN (art. 23.g) L.O. 1/1992)	18	29
APERTURA SIN AUTORIZACIÓN E INCUMPLIMIENTO DE MEDIDAS DE SEGURIDAD O QUE NO FUNCIONEN ADECUADAMENTE (art. 23.ñ) L.O. 1/1992)	615	468
ADMISIÓN DE MENORES CUANDO ESTÉ PROHIBIDA (art. 26.d) L.O.1/1992)	92	68
VENTA DE ALCOHOL A MENORES (art. 26.d) L.O.1/1992)	216	126
EXCESO EN LOS HORARIOS ESTABLECIDOS (art. 26.e) L.O.1/1992)	2.010	1.891
SANCIONES IMPUESTAS	1.348	1.445



- APERT. ESTABLEC. Y CELEBRACIÓN ESPECTÁC. SIN AUTORIZ. O EXCEDAN LOS LÍMITES DE ÉSTA (ART. 23.e) L.O. 1/1992)
- SOBREPASAR AFORO AUTORIZADO (ART. 23. f) L.O. 1/1992)
- QUEBRANTAR ORDEN DE SUSPENSIÓN O PROHIBICIÓN (ART. 23.g) L.O. 1/1992)
- APERTURA SIN AUTORIZACIÓN E INCUMPLIMIENTO DE MEDIDAS DE SEGURIDAD
- ADMISIÓN DE MENORES CUANDO ESTÉ PROHIBIDA (ART. 26.d) L.O.1/1992)
- VENTA DE ALCOHOL A MENORES (ART. 26.d) L.O.1/1992)
- EXCESO EN LOS HORARIOS ESTABLECIDOS (ART. 26.e) L.O.1/1992)
- SANCIONES IMPUESTAS

ARMAS Y EXPLOSIVOS

	AÑO 2009	AÑO 2008
FABRICACIÓN, REPARACIÓN, ALMACENAMIENTO, TENENCIA (art. 23.a) L.O.1/1992)	39.520	46.287
OMISIÓN DE LAS MEDIDAS O PRECAUCIONES DE SEGURIDAD (art. 23.b) L.O.1/1992)	1.967	2.341
SANCIONES IMPUESTAS	20.761	25.555



1.2. ASOCIACIONES

1.2.1. Introducción

1.2.2. Contenido de la operación estadística

1. Población objeto de estudio
2. Variables objeto de estudio

1.2.3. Periodo del estudio

ANEXO. Tipología de fines sociales (grupos de actividades)

CUADROS ESTADÍSTICOS

1. Índice

2. Contenido de los cuadros estadísticos

- A. Estadísticas comparativas 2008-2009
- B. Series temporales

- I. Evolución de las entidades asociativas de ámbito estatal inscritas en el Registro Nacional de Asociaciones.
- II. Evolución de las entidades asociativas en activo de ámbito estatal inscritas en el Registro Nacional de Asociaciones.
- III. Análisis de las entidades asociativas en activo, de ámbito estatal. Desglose por Comunidades Autónomas y grandes grupos de actividad. Distribución provincial.
- IV. Evolución de las entidades asociativas de "utilidad pública".
- V. Análisis de las entidades asociativas de "utilidad pública" de ámbito estatal. Desglose por Comunidades Autónomas en las que tienen su domicilio.

1.2.1. INTRODUCCIÓN

El Registro Nacional de Asociaciones, adscrito al Ministerio del Interior, tiene por objeto la inscripción de las asociaciones, y demás actos inscribibles concernientes a las entidades a que se refiere el artículo 25 de la Ley Orgánica 1/2002, de 22 de marzo, reguladora del Derecho de Asociación. Esto es: a) Asociaciones, federaciones, confederaciones y uniones de ámbito estatal y todas aquellas que no desarrollen principalmente sus funciones en el ámbito territorial de una comunidad Autónoma, y b) Asociaciones extranjeras que desarrollen actividades en España, de forma estable o duradera. Dicha información se ha considerado susceptible de ser explotada estadísticamente. La explotación estadística de la información contenida en el Registro Nacional de Asociaciones facilita un mayor conocimiento de este sector de la sociedad desde la perspectiva de las entidades de estructura asociativa de la competencia registral del Estado.

No obstante lo anterior, el conocimiento que se puede obtener del mundo asociativo a partir de la información contenida en éste registro es siempre limitado, debido fundamentalmente a las siguientes razones:

a) El Registro recibe la información básica esencial sobre la asociación (denominación, fines, ámbito de actuación, domicilio) en el momento de su nacimiento o constitución, siendo, por tanto, aquélla muy limitada.

Una vez inscritas a efectos de publicidad, las asociaciones sólo están obligadas a proporcionar aquella información que resulta necesaria para la seguridad del tráfico jurídico (cambio de estatutos, domicilio social, cambio de órganos de representación), por lo que transcurrido un tiempo, con la simple información registral, no es posible saber si continúa su actividad o ha desaparecido sin comunicar su baja al Registro.

b) No todas las asociaciones indicadas en el primer apartado deben inscribirse en el Registro Nacional de Asociaciones. Se inscriben en este Registro las asociaciones que se constituyen al amparo del artículo 22 de la Constitución y de lo establecido en la Ley Orgánica 1/2002.

Por el contrario, las asociaciones sometidas a un régimen asociativo específico suelen tener registros específicos. Así ocurre con los partidos políticos, las confesiones y comunidades religiosas, los sindicatos y las organizaciones empresariales, las federaciones deportivas, etc.

Por lo que respecta al marco normativo de las asociaciones que inscribe el Registro Nacional de Asociaciones, esencialmente lo forma: la Ley Orgánica 1/2002, de 22 de marzo, reguladora del Derecho de Asociación (BOE núm. 73, de 26 de marzo); el Real Decreto 1497/2003, de 28 de noviembre (BOE núm. 306, de 23 de diciembre), por el que se aprueba el Reglamento del Registro Nacional de Asociaciones y de sus relaciones con los restantes registros de asociaciones, y el Real Decreto 1740/2003, de 19 de diciembre (BOE núm. 11, de 13 de enero), sobre procedimientos relativos a asociaciones de utilidad pública

1.2.2. CONTENIDO DE LA OPERACIÓN ESTADÍSTICA

1. POBLACIÓN OBJETO DE ESTUDIO

La población objeto de estudio está integrada por las **ASOCIACIONES** inscritas en el Registro Nacional de Asociaciones. No obstante, respecto de las asociaciones declaradas de utilidad pública, además de los datos referidos a las entidades inscritas en el Registro Nacional de Asociaciones, también se incluyen los referidos a las asociaciones inscritas en los Registros de Asociaciones de las Comunidades Autónomas y los Registros especiales (de entidades religiosas, de entidades deportivas, etc.) dando un tratamiento particular a las asociaciones declaradas de utilidad pública y a aquéllas cuya declaración ha sido revocada con arreglo a las competencias del Estado.

REGISTRO NACIONAL

Ley Orgánica 1/2002, de 22 de marzo, reguladora del Derecho de Asociación (BOE núm. 73, de 26 de marzo).

Real Decreto 1497/2003, de 28 de noviembre (BOE núm. 306, de 23 de diciembre), por el que se aprueba el Reglamento del Registro Nacional de Asociaciones y de sus relaciones con los restantes registros de asociaciones.

Real Decreto 1740/2003, de 19 de diciembre (BOE núm. 11, de 13 de enero), sobre procedimientos relativos a asociaciones de utilidad pública.

REGISTROS DE ASOCIACIONES DE LAS COMUNIDADES AUTÓNOMAS

Leyes de las Comunidades Autónomas sobre Asociaciones

Ley de Asociaciones de Euskadi. Ley 7/2007, de 22 de junio (BOPV núm. 134 ZK, de 12 de julio).

Ley de Asociaciones de Cataluña: Ley 7/1997, de 18 de junio.

Ley de Asociaciones de Canarias: Ley 4/2003, de 28 de febrero.

Ley de Asociaciones de Andalucía. Ley 4/2006, de 23 de junio (BOJA núm. 126, de 3 de julio).

Ley de Asociaciones de la Comunidad Valenciana. Ley 14/2008, de 18 de noviembre (DOCV núm. 5900, de 25 de noviembre ; BOE núm. 294, de 6 de diciembre).

Reales Decretos sobre traspaso de funciones y servicios en materia de Asociaciones

Andalucía	RD 304/85	de 06.02	BOE	Nº 62	13.03.85
Aragón	RD 1054/94	de 20.05	BOE	Nº 148	22.05.94
Asturias	RD 846/95	de 30.05	BOE	Nº 161	07.07.95
Baleares	RD 120/95	de 27.01	BOE	Nº 44	21.01.95
Canarias	RD 1205/85	de 03.07	BOE	Nº 175	23.07.85
Cantabria	RD 1388/96	de 07.06	BOE	Nº 156	28.06.96
Castilla-La Mancha	RD 376/95	de 10.03	BOE	Nº 93	19.04.95
Castilla y León	RD 1687-94	de 22.07	BOE	Nº 216	22.07.94
Cataluña	RD 3526/81	de 29.12	BOE	Nº 47	24.02.82
Extremadura	RD 62/95	de 24.01	BOE	Nº 40	16.02.95
Galicia	RD 1639/96	de 05.07	BOE	Nº 184	31.07.96
Madrid	RD 2372/94	de 09.12	BOE	Nº 310	28.12.94
Murcia	RD 1276/94	de 10.06	BOE	Nº 154	29.06.94
Navarra	RD 225/86	de 24.01	BOE	Nº 36	11.02.86
La Rioja	RD 2375/94	de 09.12	BOE	Nº 310	28.12.94
Valencia	RD 1039/85	de 25.05	BOE	Nº 157	02.07.85
País Vasco	RD 2590/85	de 18.12	BOE	Nº 11	13.01.86

2. VARIABLES OBJETO DE ESTUDIO

La sección del R. N. A. (Asociaciones, Federaciones y Asociaciones juveniles, Asociaciones extranjeras con domicilio en España), situación (inscritas, disueltas, en activo), tipología del fin social (Anexo I, código de actividades), ámbito de actuación (estatal, regional, etc.), el domicilio.

Partiendo de la estructura del Registro Nacional de Asociaciones establecida por el artículo 33 del Real Decreto 1497/2003, de 28 de noviembre, se analiza exclusivamente la información correspondiente a las Secciones del Grupo 1º (asociaciones de la competencia del Registro Nacional de Asociaciones), diferenciándose por tanto de la información facilitada en los años anteriores a 2004, salvo en lo que se refiere a las asociaciones declaradas de utilidad pública por el Estado, respecto de las cuales se tienen en cuenta los datos de inscripción en los registros autonómicos de asociaciones.

El Grupo 1º del RNA se estructura en las siguientes Secciones:

- Sección Primera: **Asociaciones**, de personas físicas y/o jurídicas, sometidas al ámbito de aplicación de la Ley de Asociaciones.
- Sección Segunda: **Federaciones de asociaciones**.
- Sección Tercera: **Asociaciones juveniles**, cuyos miembros deben tener una edad comprendida entre los catorce años cumplidos y los treinta sin cumplir, según lo previsto por el Real Decreto 397/1988, de 22 de abril, por el que se regula la inscripción registral de asociaciones juveniles.
- Sección Cuarta: **Asociaciones extranjeras** con domicilio en España

Por lo tanto, se han tomado como elementos de estudio:

- I. La Sección.
 - a) Asociaciones en activo por años (cruce de variables).
 - b) Federaciones.
 - c) Asociaciones juveniles.
 - d) Asociaciones extranjeras con domicilio en España.
- II. El fin social.
 - a) Cruce de variables con tipología de diez grupos (ver anexo).
 - b) Cruce de variables con el código de actividades.
- III. El ámbito de actuación de la Asociación inscrita:
 - a) Estatal o que supera el territorio de una Comunidad Autónoma.
 - b) Autonómico.
- IV. El domicilio principal.
- V. Entidades asociativas de utilidad pública, declaradas, revocadas y vigentes.
 - a) Por ámbito territorial.
 - b) Por Secciones.
 - c) Por grupos de actividad.
 - d) Por Comunidades Autónomas.
 - e) Por provincias.

3. PERÍODO DEL ESTUDIO

Por lo que respecta a la información sobre altas, bajas y modificaciones de asientos registrales, se toman como referencia las fechas en que se ha producido la incorporación de los datos al Registro de Asociaciones, partiendo del total acumulado hasta el ejercicio de 1986 inclusive para analizar la evolución de la información por años, hasta el 31 de diciembre de 2009.

En el tratamiento de la información concerniente a las asociaciones declaradas de utilidad pública se parte del total acumulado hasta el ejercicio 1996 inclusive. Seguidamente se pasa a analizar, por años, la evolución de la información correspondiente a dichas entidades hasta el 31 de diciembre de 2009.

ANEXO. TIPOLOGÍA DE FINES SOCIALES (GRUPOS DE ACTIVIDADES)

El Registro Nacional de Asociaciones utiliza, con fines meramente estadísticos y de organización interna, una clasificación extensa de las entidades inscritas, que se ha ido ampliando a lo largo de los años para dar cabida a los nuevos tipos de fines sociales. Sin embargo se ha preferido, en algunos cuadros, para dar mayor operatividad a la información contenida en este anuario, utilizar la división de los diez grupos básicos siguientes:

GRUPOS DE ACTIVIDADES	
Grupo I.	Varias
Grupo II.	Culturales e ideológicas
Grupo III.	Deportivas, recreativas y jóvenes
Grupo IV.	Deficiencias y enfermedades
Grupo V.	Económicas y profesionales
Grupo VI.	Familiares, consumidores y tercera edad
Grupo VII.	Referidas a la mujer
Grupo VIII.	Filantrópicas y asistenciales
Grupo IX.	Educativas
Grupo X.	Vecinos

ÍNDICE DE CUADROS ESTADÍSTICOS

Apartado A: ESTADÍSTICAS COMPARATIVAS 2008-2009

- Cuadro A.1. Altas en el Registro Nacional de Asociaciones de entidades asociativas por Secciones. Cuadro comparativo 2008-2009.
- Cuadro A.2. Altas en el Registro Nacional de Asociaciones de entidades asociativas por Comunidades Autónomas en las que tienen su domicilio social. Cuadro comparativo 2008-2009.
- Cuadro A.3. Altas en el Registro Nacional de Asociaciones de entidades asociativas por provincias en las que tienen su domicilio social. Cuadro comparativo 2008-2009.
- Cuadro A.4. Inscripción en el Registro Nacional de Asociaciones de entidades asociativas que han adaptado sus Estatutos a la Ley Orgánica 1/2002, u observado los trámites establecidos en su Disposición transitoria primera. Por Secciones. Cuadro comparativo 2008-2009.
- Cuadro A.5. Altas de entidades asociativas, declaradas de “utilidad pública” por el Estado, por Secciones y ámbito. Cuadro comparativo 2008-2009.
- Cuadro A.6. Altas de entidades asociativas declaradas de “utilidad pública” por el Estado, por ámbitos y Comunidades Autónomas en las que tienen su domicilio social. Cuadro comparativo 2008-2009.
- Cuadro A.7. Altas de entidades asociativas declaradas de “utilidad pública” por el Estado, por ámbitos y provincias en las que tienen su domicilio social. Cuadro comparativo 2008-2009.

Apartado B: SERIES TEMPORALES

I. Evolución de las entidades asociativas de ámbito estatal inscritas en el Registro Nacional de Asociaciones.

Cuadro B.1. Entidades inscritas. Altas y Bajas

II: Evolución de las entidades asociativas en activo de ámbito estatal inscritas en el Registro Nacional de Asociaciones.

Cuadro B.2. Evolución, por secciones, de entidades asociativas en activo.

Cuadro B.3. Evolución, por grandes grupos de actividad, de entidades asociativas en activo.

Cuadro B.3.1. Evolución, por grandes grupos de actividad, de asociaciones en activo, inscritas en el Registro Nacional de Asociaciones.

Cuadro B.3.2. Evolución, por grandes grupos de actividad, de federaciones de asociaciones en activo, inscritas en el Registro Nacional de Asociaciones.

Cuadro B.3.3. Evolución, por grandes grupos de actividad, de asociaciones juveniles en activo, inscritas en el Registro Nacional de Asociaciones.

Cuadro B.3.4. Evolución, por grandes grupos de actividad, de asociaciones extranjeras en activo, inscritas en el Registro Nacional de Asociaciones.

Cuadro B.4. Evolución, por Comunidades Autónomas en las que tienen su domicilio social, de entidades asociativas en activo, de ámbito estatal, inscritas en el Registro Nacional de Asociaciones.

III. Evolución de las entidades asociativas en activo de ámbito estatal inscritas en el Registro Nacional de Asociaciones antes de la entrada en vigor de la Ley Orgánica 1/2002, que se han adaptado a la misma con arreglo a su disposición transitoria primera, por secciones.

IV. Análisis de las entidades asociativas en activo, de ámbito estatal. Desglose por Comunidades Autónomas y grandes grupos de actividad. Distribución provincial.

- Cuadro B.4.1. Comunidad Autónoma de Andalucía
- Cuadro B.4.2. Comunidad Autónoma de Aragón
- Cuadro B.4.3. Comunidad Autónoma del Principado de Asturias
- Cuadro B.4.4. Comunidad Autónoma de las Islas Baleares
- Cuadro B.4.5. Comunidad Autónoma de Canarias
- Cuadro B.4.6. Comunidad Autónoma de Cantabria
- Cuadro B.4.7. Comunidad de Castilla y León
- Cuadro B.4.8. Comunidad Autónoma de Castilla-La Mancha
- Cuadro B.4.9. Comunidad Autónoma de Cataluña
- Cuadro B.4.10. Ciudad Autónoma de Ceuta
- Cuadro B.4.11. Comunidad Valenciana
- Cuadro B.4.12. Comunidad Autónoma de Extremadura
- Cuadro B.4.13. Comunidad Autónoma de Galicia
- Cuadro B.4.14. Comunidad Autónoma de La Rioja
- Cuadro B.4.15. Comunidad de Madrid
- Cuadro B.4.16. Ciudad Autónoma de Melilla
- Cuadro B.4.17. Comunidad Autónoma de la Región de Murcia
- Cuadro B.4.18. Comunidad Foral de Navarra
- Cuadro B.4.19. Comunidad Autónoma del País Vasco
- Cuadro B.4.20. Evolución, por provincias, de las entidades asociativas de ámbito estatal.
- Cuadro B.4.21. Evolución, por actividad principal, de las entidades asociativas de ámbito estatal.

V. Evolución de las entidades asociativas de “utilidad pública”.

- Cuadro B.5. Evolución de las entidades asociativas de “utilidad pública” declaradas, revocadas y vigentes, según el ámbito territorial de actuación.
- Cuadro B.6. Evolución, por secciones, de las entidades asociativas declaradas de “utilidad pública”.
- Cuadro B.7. Evolución, por ámbito territorial y secciones, de las entidades asociativas de “utilidad pública”.
- Cuadro B.8. Evolución, por Comunidades Autónomas en las que tienen su domicilio social, de las entidades asociativas de “utilidad pública”.
- Cuadro B.9. Evolución, por provincias en las que tienen su domicilio social, de las entidades asociativas de “utilidad pública”.

VI. Análisis de las entidades asociativas de “utilidad pública” de ámbito estatal.

VI.1. Desglose por código de actividad de las entidades de “utilidad pública” de ámbito estatal.

- Cuadro B.10. Evolución, por grandes grupos de actividad, de las entidades asociativas de “utilidad pública”.
- Cuadro B.11. Evolución, por actividad principal, de las entidades asociativas de “utilidad pública”.

VI. 2. Desglose por Comunidades Autónomas en las que tienen su domicilio.

- Cuadro B.12. Evolución, por Comunidades Autónomas en las que tienen su domicilio social, de las entidades asociativas de “utilidad pública” de ámbito estatal.
- Cuadro B.12.1. Comunidad Autónoma de Andalucía
 - Cuadro B.12.2. Comunidad Autónoma de Aragón
 - Cuadro B.12.3. Comunidad Autónoma del Principado de Asturias
 - Cuadro B.12.4. Comunidad Autónoma de las Islas Baleares
 - Cuadro B.12.5. Comunidad Autónoma de Canarias
 - Cuadro B.12.6. Comunidad Autónoma de Cantabria
 - Cuadro B.12.7. Comunidad Autónoma de Castilla y León
 - Cuadro B.12.8. Comunidad Autónoma de Castilla La Mancha
 - Cuadro B.12.9. Comunidad Autónoma de Cataluña
 - Cuadro B.12.10. Ciudad Autónoma de Ceuta
 - Cuadro B.12.11. Comunidad Autónoma de la Comunidad Valenciana
 - Cuadro B.12.12. Comunidad Autónoma de Extremadura
 - Cuadro B.12.13. Comunidad Autónoma de Galicia
 - Cuadro B.12.14. Comunidad Autónoma de La Rioja
 - Cuadro B.12.15. Comunidad Autónoma de Madrid
 - Cuadro B.12.16. Comunidad Autónoma de la Región de Murcia
 - Cuadro B.12.17. Comunidad Foral de Navarra
 - Cuadro B.12.18. Comunidad Autónoma del País Vasco

Nota: El año precedido del símbolo “<” acumula los datos generados hasta ese ejercicio

Apartado "A": ESTADÍSTICAS COMPARATIVAS 2008-2009

(Nota: Los resultados del campo "Variación %" se obtienen tomando como base los datos existentes en el ejercicio 2009 y la diferencia porcentual sobre la variación total producida entre los ejercicios 2008 y 2009)

ALTAS EN EL REGISTRO NACIONAL DE ASOCIACIONES DE ENTIDADES ASOCIATIVAS POR SECCIONES CUADRO COMPARATIVO 2008-2009

Cuadro A.1.

	2008	2009	Variación	Variación %
Sección 1ª	1.936	2.267	331	17,10
Sección 2ª	39	56	17	43,59
Sección 3ª	16	4	-12	-75,00
Sección 4ª	7	19	12	171,43
Total	1.998	2.346	348	17,42

ALTAS EN EL REGISTRO NACIONAL DE ASOCIACIONES DE ENTIDADES ASOCIATIVAS POR COMUNIDADES AUTÓNOMAS EN LAS QUE TIENEN SU DOMICILIO SOCIAL. CUADRO COMPARATIVO 2008-2009

Cuadro A.2.

Año	Andalucía	Aragón	Canarias	Cantabria	Castilla y León	Castilla-La Mancha	Cataluña	Ceuta	Comunidad Valenciana	Extremadura	Navarra	Galicia	Islas Baleares	La Rioja	Madrid	Melilla	País Vasco	Principado de Asturias	Región de Murcia	Total general
2008	287	47	25	16	51	22	109	50	174	1	232	20	52	6	828	2	11	17	48	1.998
2009	296	54	30	14	47	15	135	78	210	6	301	20	61	6	980	5	17	23	48	2.346
Variación	9	7	5	-2	-4	-7	26	28	36	5	69	0	9	0	152	3	6	6	0	348
Variación %	3,14	14,89	20,00	-12,50	-7,84	-31,82	23,85	56,00	20,69	500,00	29,74	0,00	17,31	0,00	18,36	150,00	54,55	35,29	0,00	17,42

**ALTAS EN EL R.N.A. DE ENTIDADES ASOCIATIVAS POR PROVINCIAS EN LAS QUE TIENEN SU DOMICILIO SOCIAL
CUADRO COMPARATIVO 2008-2009**

Cuadro A.3.

Provincia	2008	2009	Variación	Variación %
Álava	7	9	2	28,57
Albacete	5	9	4	80,00
Alicante	76	96	20	26,32
Almería	7	7	0	0,00
Asturias	25	30	5	20,00
Ávila	9	11	2	22,22
Badajoz	12	11	-1	-8,33
Barcelona	156	179	23	14,74
Burgos	21	19	-2	-9,52
Cáceres	8	9	1	12,50
Cádiz	20	36	16	80,00
Cantabria	22	15	-7	-31,82
Castellón	28	31	3	10,71
Ceuta	1	6	5	500,00
Ciudad Real	25	28	3	12,00
Córdoba	34	30	-4	-11,76
Coruña, A	26	25	-1	-3,85
Cuenca	1	6	5	500,00
Gerona	7	10	3	42,86
Granada	27	26	-1	-3,70
Guadalajara	8	12	4	50,00
Guipúzcoa	4	6	2	50,00
Huelva	38	22	-16	-42,11
Huesca	11	9	-2	-18,18
Islas Baleares	16	14	-2	-12,50

Provincia	2008	2009	Variación	Variación %
Jaén	28	20	-8	-28,57
La Rioja	6	6	0	0,00
Las Palmas	26	27	1	3,85
León	31	25	-6	-19,35
Lérida	6	6	0	0,00
Lugo	4	9	5	125,00
Madrid	828	980	152	18,36
Málaga	49	68	19	38,78
Melilla	2	5	3	150,00
Murcia	48	48	0	0,00
Navarra	11	17	6	54,55
Orense	3	4	1	33,33
Palencia	1	5	4	400,00
Pontevedra	19	23	4	21,05
Salamanca	14	20	6	42,86
Segovia	10	10	0	0,00
Sevilla	84	87	3	3,57
Soria	6	7	1	16,67
Sta Cruz de Tenerife	25	20	-5	-20,00
Tarragona	5	15	10	200,00
Teruel	2	1	-1	-50,00
Toledo	11	23	12	109,09
Valencia	128	174	46	35,94
Valladolid	13	31	18	138,46
Vizcaya	6	8	2	33,33
Zamora	4	7	3	75,00
Zaragoza	34	44	10	29,41
Total	1.998	2.346	348	17,42

**INSCRIPCIÓN EN EL R.N.A. DE ENTIDADES ASOCIATIVAS QUE HAN ADAPTADO
SUS ESTATUTOS A LA LEY ORGÁNICA 1/2002, U OBSERVADO LOS TRÁMITES
ESTABLECIDOS EN SU DISPOSICIÓN TRANSITORIA PRIMERA. POR SECCIONES
CUADRO COMPARATIVO 2008-2009**

Cuadro A.4.

	Sección 1ª	Sección 2ª	Sección 3ª	Total
2008	209	8	3	220
2009	169	5	1	175
Variación	-40	-3	-2	-45
Variación %	-19,14	-37,50	-66,67	-20,45

**ALTAS DE ENTIDADES ASOCIATIVAS, DECLARADAS DE “UTILIDAD PÚBLICA”
POR EL ESTADO, POR SECCIONES Y ÁMBITO
CUADRO COMPARATIVO 2008-2009**

Cuadro A.5.

	2008			2009			Variación			Variación %		
	Estatal	< Estatal	Total	Estatal	< Estatal	Total	Estatal	< Estatal	Total	Estatal	< Estatal	Total
Sección 1ª	22	75	97	28	34	62	6	-41	-35	27,27	-54,67	-36,08
Sección 2ª	2	7	9	2	4	6	0	-3	-3	0,00	-42,86	-33,33
Sección 3ª		1	1				0	-1	-1		-100,00	-100,00
Total	24	83	107	30	38	68	6	-45	-39	25,00	-54,22	-36,45

**ALTAS DE ENTIDADES ASOCIATIVAS DECLARADAS DE “UTILIDAD PÚBLICA” POR EL ESTADO,
POR ÁMBITOS Y COMUNIDADES AUTÓNOMAS EN LAS QUE TIENEN SU DOMICILIO SOCIAL
CUADRO COMPARATIVO 2008-2009**

Cuadro A.6.

		Andalucía	Aragón	Asturias (Principado de	Baleares	Canarias	Cantabria	Castilla y León	Castilla- La Mancha	Cataluña	Ceuta	Comunidad Valenciana	Extremadura	Galicia	La Rioja	Madrid (Comunidad de)	Murcia (Región de)	Navarra (Com. Foral de)	País Vasco	Total
Estatal	2008	2							1	1		2				18				24
	2009	4								1		4		1		20				30
	Variación	2	0	0	0	0	0	0	-1	0	0	2	0	1	0	2	0	0	0	6
	Variación %	100,00							-100,00	0,00		100,00				11,11				25,00

< Estatal	2008	25	1	2		5	1	8	5			12	2	11	1	3	3	4		83
	2009	9	1	2	1	3		2	2			8	1	2		5	1	1		38
	Variación	-16	0	0	1	-2	-1	-6	-3	0	0	-4	-1	-9	-1	2	-2	-3	0	-45
	Variación %	-64,00							-60,00			-33,33				66,67				-54,22

CUADRO COMPARATIVO 2008-2009

Cuadro A.7.

Provincia	Estatales				< Estatales			
	2008	2009	Variación	Variación %	2008	2009	Variación	Variación %
Álava			0				0	
Albacete			0		2	2	0	0,00
Alicante	2	1	-1	-50,00	3	2	-1	-33,33
Almería			0				0	
Asturias			0		2	2	0	0,00
Ávila			0		1		-1	-100,00
Badajoz			0			1	1	
Barcelona	1		-1	-100,00			0	
Burgos			0		2		-2	-100,00
Cáceres			0		2		-2	-100,00
Cádiz		2	2		3	1	-2	-66,67
Cantabria			0		1		-1	-100,00
Castellón		1	1		2	3	1	50,00
Ceuta			0				0	
Ciudad Real			0		1		-1	-100,00
Córdoba			0		6	1	-5	-83,33
Coruña, A		1	1		9	1	-8	-88,89
Cuenca			0				0	
Girona			0				0	
Granada			0		3	1	-2	-66,67
Guadalajara			0				0	
Guipúzcoa			0				0	
Huelva			0		4		-4	-100,00
Huesca			0				0	
Islas Baleares			0			1	1	
Jaén			0		1		-1	-100,00
La Rioja			0		1		-1	-100,00
Las Palmas			0		5	2	-3	-60,00
León			0		1	1	0	0,00
Lleida			0				0	

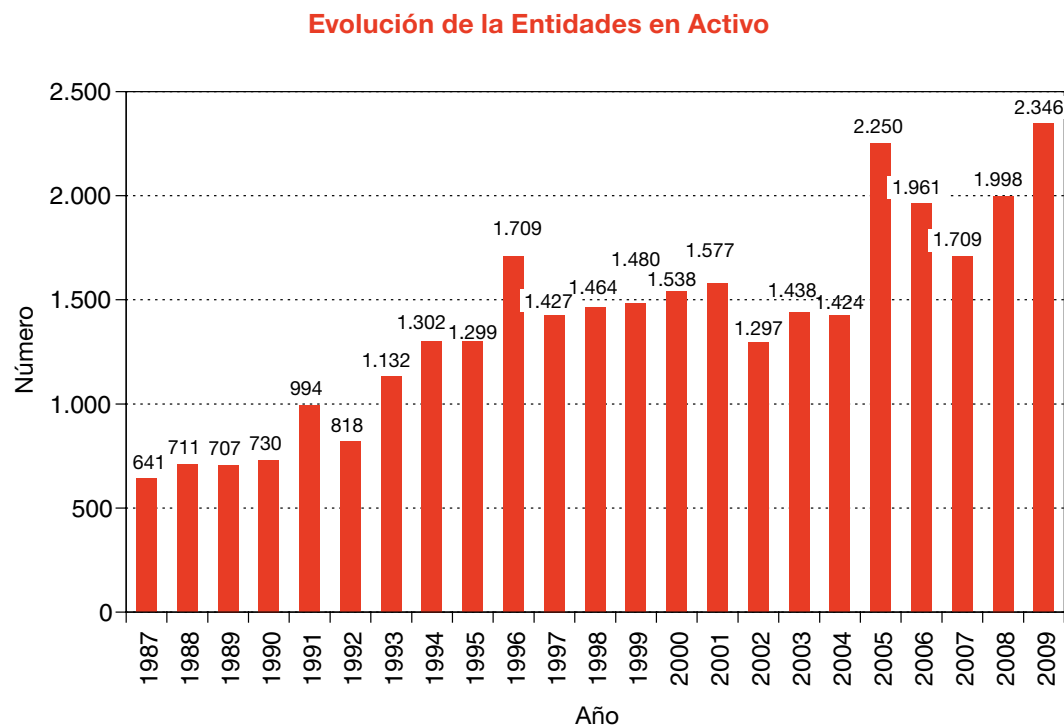
Provincia	Estatales				< Estatales			
	2008	2009	Variación	Variación %	2008	2009	Variación	Variación %
Lugo			0		1		-1	-100,00
Madrid	18	20	2	11,11	3	5	2	66,67
Málaga	2	1	-1	-50,00	4	2	-2	-50,00
Murcia			0		3	1	-2	-66,67
Navarra			0		4	1	-3	-75,00
Ourense			0				0	
Palencia			0				0	
Pontevedra			0		1	1	0	0,00
Salamanca			0		1		-1	-100,00
Segovia			0				0	
Sevilla		1	1		4	4	0	0,00
Soria			0				0	
Sta Cruz de Tenerife			0			1	1	
Tarragona		1	1				0	
Teruel			0		1		-1	-100,00
Toledo	1		-1	-100,00	2		-2	-100,00
Valencia		2	2		7	3	-4	-57,14
Valladolid			0		3	1	-2	-66,67
Vizcaya			0				0	
Zamora			0				0	
Zaragoza			0			1	1	
Total	24	30	6	25,00	83	38	-45	-54,22

APARTADO "B": SERIES TEMPORALES

I. EVOLUCIÓN DE LAS ENTIDADES ASOCIATIVAS DE ÁMBITO ESTATAL INSCRITAS EN EL R.N.A. ENTIDADES INSCRITAS. ALTAS Y BAJAS

Cuadro B.1.

Año	Altas	Bajas	Activo
< 1987	4.591	461	4.130
1987	641	45	596
1988	711	51	660
1989	707	41	666
1990	730	55	675
1991	994	80	914
1992	818	58	760
1993	1.132	83	1.049
1994	1.302	94	1.208
1995	1.299	90	1.209
1996	1.709	86	1.623
1997	1.427	104	1.323
1998	1.464	98	1.366
1999	1.480	102	1.378
2000	1.538	96	1.442
2001	1.577	99	1.478
2002	1.297	61	1.236
2003	1.438	40	1.398
2004	1.424	52	1.372
2005	2.250	61	2.189
2006	1.961	38	1.923
2007	1.709	19	1.690
2008	1.998	18	1.980
2009	2.346	2	2.344
Total	36.543	1.934	34.609



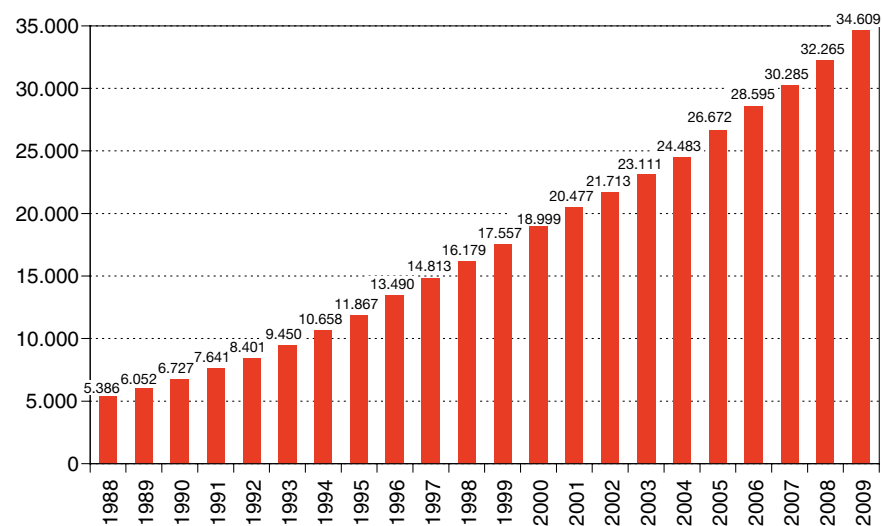
- (1) El incremento de altas en 2005 con respecto a las reflejadas en los ejercicios anteriores, resulta de considerar como tales las producidas por la ampliación a estatal del ámbito territorial de 463 asociaciones, que han pasado a la competencia del R.N.A.
- (2) Los datos referidos a las bajas en el Registro Nacional durante el ejercicio 2008 ascienden a 248. No obstante, en el cuadro siempre se recogen en el ejercicio en el que fueron dadas de alta.

**II. EVOLUCIÓN DE LAS ENTIDADES ASOCIATIVAS EN ACTIVO DE ÁMBITO ESTATAL INSCRITAS EN EL R.N.A.
EVOLUCIÓN POR SECCIONES DE ENTIDADES ASOCIATIVAS EN ACTIVO.**

Cuadro B.2.

Año	Asociaciones	Extranjeras	Federaciones	Juveniles	Total	Acumulado
< 1987	4.468	0	160	98	4.726	4.726
1988	616		27	17	660	5.386
1989	620		20	26	666	6.052
1990	614		25	36	675	6.727
1991	846		31	37	914	7.641
1992	682		32	46	760	8.401
1993	964		29	56	1.049	9.450
1994	1.133		26	49	1.208	10.658
1995	1.157		25	27	1.209	11.867
1996	1.525		38	60	1.623	13.490
1997	1.267		28	28	1.323	14.813
1998	1.303		27	36	1.366	16.179
1999	1.314		37	27	1.378	17.557
2000	1.384		44	14	1.442	18.999
2001	1.415		38	25	1.478	20.477
2002	1.192		24	20	1.236	21.713
2003	1.346	6	28	18	1.398	23.111
2004	1.312	15	33	12	1.372	24.483
2005	2.094	10	54	31	2.189	26.672
2006	1.836	18	42	27	1.923	28.595
2007	1.624	13	40	13	1.690	30.285
2008	1.919	7	39	15	1.980	32.265
2009	2.265	19	56	4	2.344	34.609
Total	32.896	88	903	722	34.609	

Evolución Acumulada de las Entidades en Activo



EVOLUCIÓN, POR GRANDES GRUPOS DE ACTIVIDAD, DE ENTIDADES ASOCIATIVAS EN ACTIVO.

Cuadro B.3.

Año	Culturales e ideológicas	Deportivas, recreativas y jóvenes	Deficiencias y enfermedades	Económicas y profesionales	Familiares, consumidores y tercera edad	Femeninas	Acción sanitaria, educativa y social	Educativas	Vecinales	Varias	Total
< 1987	1.969	320	135	792	111	34	217	151	29	372	4.130
1987	307	34	18	104	12	7	42	14	1	57	596
1988	344	36	13	115	14	5	41	19	8	65	660
1989	307	67	16	105	20	10	56	6	5	74	666
1990	298	69	18	127	19	11	35	15	5	78	675
1991	459	81	21	154	19	18	57	19	6	80	914
1992	375	76	7	118	22	8	63	21	12	58	760
1993	533	97	19	147	36	19	83	23	14	78	1.049
1994	592	144	24	168	43	9	104	23	17	84	1.208
1995	613	114	41	161	32	25	103	23	17	80	1.209
1996	857	162	29	211	38	19	174	41	13	79	1.623
1997	674	134	23	166	41	11	175	32	18	49	1.323
1998	576	152	19	269	44	20	202	33	15	36	1.366
1999	575	125	33	319	42	16	197	33	16	22	1.378
2000	587	178	35	318	45	20	201	30	16	12	1.442
2001	551	166	47	332	51	23	232	31	25	20	1.478
2002	464	169	37	236	59	24	193	17	15	22	1.236
2003	515	165	44	315	44	20	224	22	23	26	1.398
2004	492	162	37	306	49	22	233	19	19	33	1.372
2005	863	292	62	383	86	38	372	52	25	16	2.189
2006	740	252	56	304	72	30	396	21	36	16	1.923
2007	623	217	31	276	47	40	389	20	30	17	1.690
2008	801	269	72	307	42	43	398	16	18	14	1.980
2009	951	278	52	367	70	57	487	34	28	20	2.344
Total	15.066	3.759	889	6.100	1.058	529	4.674	715	411	1.408	34.609

EVOLUCIÓN, POR GRANDES GRUPOS DE ACTIVIDAD, DE ASOCIACIONES EN ACTIVO, INSCRITAS EN EL RNA.

Cuadro B.3.1.

Año	Culturales e ideológicas	Deportivas, recreativas y jóvenes	Deficiencias y enfermedades	Económicas y profesionales	Familiares, consumidores y tercera edad	Femeninas	Acción sanitaria, educativa y social	Educativas	Vecinales	Varias	Total
< 1987	1.861	292	124	766	94	31	209	129	27	369	3.902
1987	296	33	16	98	8	6	38	13	1	57	566
1988	325	32	12	112	9	5	39	16	7	59	616
1989	285	64	15	99	17	9	51	3	4	73	620
1990	263	64	14	123	17	10	29	13	5	76	614
1991	425	70	18	148	17	15	55	15	6	77	846
1992	336	69	6	110	19	5	54	16	11	56	682
1993	485	82	17	142	35	18	79	16	14	76	964
1994	551	135	19	165	41	7	101	17	16	81	1.133
1995	589	107	39	157	31	23	97	19	16	79	1.157
1996	815	144	25	200	37	18	164	32	13	77	1.525
1997	646	122	21	161	39	11	171	30	18	48	1.267
1998	552	136	18	267	43	19	189	29	14	36	1.303
1999	547	116	29	311	40	14	192	29	15	21	1.314
2000	569	162	33	311	42	20	195	25	15	12	1.384
2001	538	153	44	322	47	22	221	26	22	20	1.415
2002	451	153	36	234	57	24	189	13	15	20	1.192
2003	498	151	41	313	38	18	217	21	23	26	1.346
2004	469	156	32	302	46	19	220	17	18	33	1.312
2005	833	273	58	378	80	33	352	47	24	16	2.094
2006	714	234	52	300	68	30	371	19	34	14	1.836
2007	607	200	27	270	45	38	373	19	29	16	1.624
2008	788	255	64	301	42	39	382	16	18	14	1.919
2009	936	268	47	353	68	54	459	32	28	20	2.265
Total	14.379	3.471	807	5.943	980	488	4.447	612	393	1.376	32.896

EVOLUCIÓN, POR GRANDES GRUPOS DE ACTIVIDAD, DE FEDERACIONES DE ASOCIACIONES EN ACTIVO, INSCRITAS EN EL RNA.
Cuadro B.3.2.

Año	Culturales e ideológicas	Deportivas, recreativas y jóvenes	Deficiencias y enfermedades	Económicas y profesionales	Familiares, consumidores y tercera edad	Femeninas	Acción sanitaria, educativa y social	Educativas	Vecinales	Varias	Total
< 1987	42	17	11	23	16	3	6	17	2	1	138
1987	7		2	5	4	1	2	1			22
1988	10	2	1	3	5		2	2	1	1	27
1989	4	1	1	4	3	1	4		1	1	20
1990	10	2	4	3	2	1	1	2			25
1991	9	4	3	4	2	3	1	2		3	31
1992	9	3	1	4	2	3	7	1	1	1	32
1993	12	7	2	2		1	3	2			29
1994	10	3	4	2	2	2	2	1			26
1995	6	6	2	2	1	2	4	1	1		25
1996	8	7	4	8		1	7	1		2	38
1997	12	1	2	5	2		3	2		1	28
1998	1	7	1	1	1	1	11	3	1		27
1999	8	7	4	8	2	2	4	1	1		37
2000	11	11	2	6	3		6	4	1		44
2001	3	6	3	9	3	1	9	1	3		38
2002	3	8	1	2	2		3	4		1	24
2003	7	3	3	2	6	2	4	1			28
2004	6	4	4	2	3	3	8	2	1		33
2005	16	8	4	4	5	3	11	2	1		54
2006	5	9	3	4	4		13	2	2		42
2007	7	10	4	6	2	2	8		1		40
2008	8	6	6	6		4	9				39
2009	12	8	5	14	2	2	12	1			56
Total	226	140	77	129	72	38	140	53	17	11	903

EVOLUCIÓN POR GRANDES GRUPOS DE ACTIVIDAD DE ASOCIACIONES JUVENILES EN ACTIVO, INSCRITAS EN EL RNA.

Cuadro B.3.3.

Año	Culturales e ideológicas	Deportivas, recreativas y jóvenes	Deficiencias y enfermedades	Económicas y profesionales	Familiares, consumidores y tercera edad	Femeninas	Acción sanitaria, educativa y social	Educativas	Vecinales	Varias	Total
< 1987	66	11	0	3	1	0	2	5	0	2	90
1987	4	1		1			2				8
1988	9	2						1		5	17
1989	18	2		2			1	3			26
1990	25	3		1			5			2	36
1991	25	7		2			1	2			37
1992	30	4		4	1		2	4		1	46
1993	36	8		3	1		1	5		2	56
1994	31	6	1	1			1	5	1	3	49
1995	18	1		2			2	3		1	27
1996	34	11		3	1		3	8			60
1997	16	11					1				28
1998	23	9		1			2	1			36
1999	20	2					1	3		1	27
2000	7	5		1				1			14
2001	10	7		1	1		2	4			25
2002	10	8					1			1	20
2003	7	11									18
2004	9	2					1				12
2005	13	9				2	4	3			31
2006	15	9					3				27
2007	4	7					1	1			13
2008	4	8	1				2				15
2009	1	2					1				4
Total	435	146	2	25	5	2	39	49	1	18	722

EVOLUCIÓN POR GRANDES GRUPOS DE ACTIVIDAD DE ASOCIACIONES EXTRANJERAS EN ACTIVO, INSCRITAS EN EL RNA.
Cuadro B.3.4.

Año	Culturales e ideológicas	Deportivas, recreativas y jóvenes	Deficiencias y enfermedades	Económicas y profesionales	Familiares, consumidores y tercera edad	Femeninas	Acción sanitaria, educativa y social	Educativas	Varias	Total
2003	3						3			6
2004	8		1	2			4			15
2005	1	2		1	1		5			10
2006	6		1				9		2	18
2007	5						7		1	13
2008	1		1				5			7
2009	2					1	15	1		19
Total	26	2	3	3	1	1	48	1	3	88

**EVOLUCIÓN, POR COMUNIDADES AUTÓNOMAS EN LAS QUE TIENEN SU DOMICILIO SOCIAL,
DE ENTIDADES ASOCIATIVAS EN ACTIVO, DE ÁMBITO ESTATAL, INSCRITAS EN EL RNA.**

Cuadro B.4

Año	Andalucía	Aragón	Asturias (Principado de)	Baleares	Canarias	Cantabria	Castilla y León	Castilla- La Mancha	Cataluña	Ceuta	Comunidad Valenciana	Extremadura	Galicia	La Rioja	Madrid (Comunidad de)	Melilla	Murcia (Región de)	Navarra (Com. Foral de)	País Vasco	Total
< 1987	286	103	45	29	22	14	173	51	500	2	275	20	74	12	2.335	1	43	33	112	4.130
1987	37	19	10	4	4		37	14	62		36	8	22	1	312	1	12	8	9	596
1988	47	32	9	1	2	2	38	19	66		48	5	18		354		8	4	7	660
1989	51	20	10	1	2	2	38	21	63		65	4	9		351		13	5	11	666
1990	55	26	6	4	3	4	39	20	64		59	4	24	2	331		18	11	5	675
1991	91	32	7	6	6	5	72	32	74		68	8	39	2	422		21	22	7	914
1992	68	35	11	5	12	8	41	30	70		75	6	33		341		15	8	2	760
1993	141	31	15	5	9	10	50	36	93	1	105	9	50	7	444	1	25	10	7	1.049
1994	155	31	24	10	14	16	82	39	117	1	131	10	49	3	462	1	30	15	18	1.208
1995	192	34	26	8	13	10	71	43	90		126	17	35	3	492		23	18	8	1.209
1996	254	30	18	11	22	22	114	69	101	1	190	8	69	4	621		42	24	23	1.623
1997	235	29	34	6	25	15	95	37	80	1	119	9	43	5	541	2	19	12	16	1.323
1998	214	29	11	8	22	26	77	41	101	1	141	14	31	4	583		39	11	13	1.366
1999	218	28	17	6	19	19	72	37	106		173	5	36	2	579		29	14	18	1.378
2000	248	28	14	8	23	11	95	60	91		181	1	44	9	569		30	11	19	1.442
2001	273	37	18	8	24	8	90	52	94	1	193	10	46	5	555		26	15	23	1.478
2002	220	13	12	7	29	12	54	33	82	1	146	12	43	5	513		37	7	10	1.236
2003	272	30	14	8	33	11	64	42	102		152	7	20	4	588		23	8	20	1.398
2004	199	34	20	7	30	13	68	39	109	1	157	13	42	2	593	1	27	5	12	1.372
2005	352	51	59	18	46	14	164	114	160	1	234	11	58	6	804	1	53	14	29	2.189
2006	265	68	29	15	37	15	112	62	144	1	234	14	48	10	781	3	39	12	34	1.923
2007	237	40	24	11	37	13	97	70	133	1	207	18	33	5	688		38	15	23	1.690
2008	284	47	25	16	51	22	109	50	170	1	230	20	52	6	819	2	48	11	17	1.980
2009	295	54	30	14	47	15	135	78	210	6	300	20	61	6	980	5	48	17	23	2.344
Total	4.689	881	488	216	532	287	1.987	1.089	2.882	20	3.645	253	979	103	15.058	18	706	310	466	34.609

III. EVOLUCIÓN DE LAS ENTIDADES ASOCIATIVAS EN ACTIVO DE ÁMBITO ESTATAL INSCRITAS EN EL REGISTRO NACIONAL DE ASOCIACIONES ANTES DE LA ENTRADA EN VIGOR DE LA LEY ORGÁNICA 1/2002, QUE SE HAN ADAPTADO A LA MISMA CON ARREGLO A SU DISPOSICIÓN TRANSITORIA PRIMERA. POR SECCIONES

	Sección 1ª	Sección 2ª	Sección 3ª	Total
2002	170	9	3	182
2003	609	37	7	653
2004	1.435	94	16	1.545
2005	2.607	167	34	2.808
2006	1.103	36	4	1.143
2007	333	10	1	344
2008	209	8	3	220
2009	169	5	1	175
Total adaptadas	6.635	366	69	7.070
Total asociaciones a adaptar (24/12/64:25/05/02)	19.844	601	593	21.038
Faltan por adaptar	13.209,00	235,00	524,00	13.968

**IV. ANÁLISIS DE LAS ENTIDADES ASOCIATIVAS EN ACTIVO, DE ÁMBITO ESTATAL. DESGLOSE POR COMUNIDADES AUTÓNOMAS Y GRANDES GRUPOS DE ACTIVIDAD. DISTRIBUCIÓN PROVINCIAL
COMUNIDAD AUTÓNOMA DE ANDALUCÍA**

Cuadro B.4.1.

Año	Culturales e ideológicas	Deportivas, recreativas y jóvenes	Deficiencias y enfermedades	Económicas y profesionales	Familiares, consumidores y tercera edad	Femeninas	Acción sanitaria, educativa y social	Educativas	Vecinales	Varias	Total
< 1987	173	24	11	35	3	0	14	12	5	9	286
1987	19	3	1	3			7	1		3	37
1988	36	1		5			2		2	1	47
1989	36	2		7		1	1		1	3	51
1990	29	3	1	10	2	1	4	1		4	55
1991	46	9	2	14	1	6	8	3		2	91
1992	33	9		9	1	2	7	1	1	5	68
1993	78	10	2	9	6	3	16	3	1	13	141
1994	74	21	3	22	3		18	4	3	7	155
1995	112	22	6	19	1	4	16	2	3	7	192
1996	151	28	5	34	3	1	22	6	2	2	254
1997	136	30	4	14	1	4	29	4	1	12	235
1998	100	33	1	28	6	5	27	7	3	4	214
1999	102	26	4	39	4	5	24	9	3	2	218
2000	113	26	4	50	2	5	31	9	5	3	248
2001	117	37	13	37	6	6	43	8	4	2	273
2002	103	36	4	21	8	5	33	6	1	3	220
2003	100	24	1	78	9	6	45	2	3	4	272
2004	74	32	4	36	6	4	29	3	5	6	199
2005	140	61	7	50	11	7	53	11	5	7	352
2006	112	37	9	37	5	3	50	3	6	3	265
2007	94	41	3	30	7	4	48	3	6	1	237
2008	128	48	4	31	4	9	55	2	2	1	284
2009	122	42	11	46	8	5	53	4	3	1	295
Total	2.228	605	100	664	97	86	635	104	65	105	4.689

COMUNIDAD AUTÓNOMA DE ARAGÓN

Cuadro B.4.2.

Año	Culturales e ideológicas	Deportivas, recreativas y jóvenes	Deficiencias y enfermedades	Económicas y profesionales	Familiares, consumidores y tercera edad	Femeninas	Acción sanitaria, educativa y social	Educativas	Vecinales	Varias	Total
< 1987	57	9	5	13	1	1	3	12	0	2	103
1987	10	2		4			2			1	19
1988	20	1	1	5			1			4	32
1989	9	4	2	3			1			1	20
1990	13	2		7					1	3	26
1991	22	2		5			2			1	32
1992	12	4		9	1		6	2	1		35
1993	20	1		3	2		3	2			31
1994	13	5		3	1		4	1		4	31
1995	21		2	9						2	34
1996	17	3		5				2	1	2	30
1997	18	3		4	1		2		1		29
1998	14	2		6	1	1	4	1			29
1999	12	3		4	3		5			1	28
2000	8	4	1	12			2	1			28
2001	17	3	1	8			4	1	3		37
2002	5	2		4	1		1				13
2003	12	3		8		1	1	1	3	1	30
2004	9	5	1	9	3	1	6				34
2005	21	7		9	4	2	6	1		1	51
2006	30	13	3	6	2		13		1		68
2007	10	8	1	7	1	1	8	2	2		40
2008	20	7	3	5	1	1	9	1			47
2009	20	7	2	8		2	13	1		1	54
Total	410	100	22	156	22	10	96	28	13	24	881

COMUNIDAD AUTÓNOMA DEL PRINCIPADO DE ASTURIAS

Cuadro B.4.3.

Año	Culturales e ideológicas	Deportivas, recreativas y jóvenes	Deficiencias y enfermedades	Económicas y profesionales	Familiares, consumidores y tercera edad	Femeninas	Acción sanitaria, educativa y social	Educativas	Vecinales	Varias	Total
< 1987	23	2	2	4	1	0	5	4	0	4	45
1987	6			2			2				10
1988	4	1		1						3	9
1989	4	2		1			1			2	10
1990	2			4							6
1991	3	1	1	2							7
1992	5	2		2			1	1			11
1993	8	1	1	2			1	1	1		15
1994	18	2		2	1					1	24
1995	16	4		4	1				1		26
1996	10	3			1		2	1	1		18
1997	16	5		5	2		1		2	3	34
1998	8	1		1			1				11
1999	6	1	1	5	4						17
2000	10			3			1				14
2001	4		3	8			2	1			18
2002	4	1	1	4	1				1		12
2003	3	2	3	2		1	3				14
2004	4	4	1	7	1		1		2		20
2005	26	9	1	13	2		6	2			59
2006	12	6		2	2	1	4		2		29
2007	7	4	1	2	2		7			1	24
2008	13		2	4	1		3		1	1	25
2009	9	8		7			2	2	2		30
Total	221	59	17	87	19	2	43	12	13	15	488

COMUNIDAD AUTÓNOMA DE LAS ISLAS BALEARES

Cuadro B.4.4.

Año	Culturales e ideológicas	Deportivas, recreativas y jóvenes	Deficiencias y enfermedades	Económicas y profesionales	Femeninas	Acción sanitaria, educativa y social	Vecinales	Varias	Total
< 1987	16	5	0	4	0	1	0	3	29
1987	2	1				1			4
1988	1								1
1989		1							1
1990	2					2			4
1991	5		1						6
1992	2	1				1	1		5
1993	4			1					5
1994	3	1		2		1		3	10
1995	4	1		3					8
1996	5			1		5			11
1997	4			1		1			6
1998	3			3		2			8
1999	2		1	1		2			6
2000	3	3		2					8
2001	3	1		1	1	2			8
2002	3	3				1			7
2003	1	3		2		2			8
2004	2	1		2		2			7
2005	7		2	4		5			18
2006	5	2		2		5		1	15
2007	4		1	3		3			11
2008	5	1		4		5		1	16
2009	4	1		1	1	5		2	14
Total	90	25	5	37	2	46	1	10	216

COMUNIDAD AUTÓNOMA DE CANARIAS

Cuadro B.4.5.

Año	Culturales e ideológicas	Deportivas, recreativas y jóvenes	Deficiencias y enfermedades	Económicas y profesionales	Familiares, consumidores y tercera edad	Femeninas	Acción sanitaria, educativa y social	Educativas	Vecinales	Varias	Total
< 1987	15	2	0	1	0	0	1	1	0	2	22
1987	3									1	4
1988	2										2
1989	1	1									2
1990	2			1							3
1991	3	2								1	6
1992	7	1		1						3	12
1993	4	2			1		1			1	9
1994	8	3					2	1			14
1995	10			1			2				13
1996	13	4	3					1		1	22
1997	11	2	1	6	1		2	1	1		25
1998	11	3	1	2	1		2		1	1	22
1999	7	2	1	5			3		1		19
2000	11	1	1	2	1		5		2		23
2001	6	2	2	9			5				24
2002	9	6	1	3	2		7		1		29
2003	15	6	1	4		1	4		2		33
2004	12	3		6			5	1	1	2	30
2005	24	6	1	1	1	3	8	1		1	46
2006	16	3	1	5	4		8				37
2007	12	9	1	3	1		8		2	1	37
2008	22	7		10	1		11				51
2009	23	7	1	5	1		8	1		1	47
Total	247	72	15	65	14	4	82	7	11	15	532

COMUNIDAD AUTÓNOMA DE CANTABRIA

Cuadro B.4.6.

Año	Culturales e ideológicas	Deportivas, recreativas y jóvenes	Deficiencias y enfermedades	Económicas y profesionales	Familiares, consumidores y tercera edad	Femeninas	Acción sanitaria, educativa y social	Educativas	Vecinales	Varias	Total
< 1987	9	1	0	1	0	0	1	2	0	0	14
1988	1									1	2
1989	2										2
1990	3			1							4
1991	2			2		1					5
1992	6			2							8
1993	6	1		1			2				10
1994	7	3	1	2			3				16
1995	7						2			1	10
1996	13	2		2			1		1	3	22
1997	6	1	1	2			5				15
1998	12	3		5	2	1	1		2		26
1999	10	1		4			2	1		1	19
2000	5	2		2			1	1			11
2001	2		1	2			1		1	1	8
2002	2	2	1	1	1	1	3	1			12
2003	4	2		3			2				11
2004	5	4		3			1				13
2005	9		1	3	1						14
2006	11	1	1	1		1					15
2007	5	4	1	1			2				13
2008	11	2	1	6			2				22
2009	9	3				1	1		1		15
Total	147	32	8	44	4	5	30	5	5	7	287

COMUNIDAD DE CASTILLA Y LEÓN

Cuadro B.4.7.

Año	Culturales e ideológicas	Deportivas, recreativas y jóvenes	Deficiencias y enfermedades	Económicas y profesionales	Familiares, consumidores y tercera edad	Femeninas	Acción sanitaria, educativa y social	Educativas	Vecinales	Varias	Total
< 1987	114	8	2	16	5	2	10	14	1	1	173
1987	26	1	1	1	1	1	3	2		1	37
1988	28	2		2	1		3		1	1	38
1989	24	4	1	3			4		1	1	38
1990	26	2		3	3		3	1		1	39
1991	41	11		9		2	3	3	1	2	72
1992	25	3		2	2		2	3	3	1	41
1993	32	5	1	6		1	1	1	1	2	50
1994	44	8	2	6	2		7	2	6	5	82
1995	39	7		10	2		8	1		4	71
1996	75	13	1	11	1	1	6	5	1		114
1997	52	17		11	2		7	2	3	1	95
1998	40	5	5	11	1		8	3	3	1	77
1999	37	8		10	1	2	10	1	1	2	72
2000	53	11	2	11	2		12	2	2		95
2001	42	24	2	7	1		7	3	3	1	90
2002	25	11		9	1	2	3		3		54
2003	24	12	1	11			9	3	3	1	64
2004	30	5	2	11	4	5	7		3	1	68
2005	87	25	3	12	6	3	19	4	5		164
2006	52	18	2	12	3		20		4	1	112
2007	51	9	1	13	1	2	14	2	2	2	97
2008	55	16	1	14	3	3	14	2		1	109
2009	69	12		19	4	2	21	1	5	2	135
Total	1.091	237	27	220	46	26	201	55	52	32	1.987

COMUNIDAD AUTÓNOMA DE CASTILLA-LA MANCHA
Cuadro B.4.8.

Año	Culturales e ideológicas	Deportivas, recreativas y jóvenes	Deficiencias y enfermedades	Económicas y profesionales	Familiares, consumidores y tercera edad	Femeninas	Acción sanitaria, educativa y social	Educativas	Vecinales	Varias	Total
< 1987	42	3	1	1	1	1	1	0	0	1	51
1987	9	1	1	1		1				1	14
1988	12	3				2	1			1	19
1989	14	4	1	1			1				21
1990	10	5		3						2	20
1991	27	2		2						1	32
1992	25	2			1		2				30
1993	21	6	2	4	1	1				1	36
1994	18	8		3		1	5	1	1	2	39
1995	24	4	2	5	1	1	4	1	1		43
1996	43	11	3	3	3		3	1	2		69
1997	24	2	1		1		7	2			37
1998	23	7	1	4			3	1	1	1	41
1999	22	4		2	3		4		2		37
2000	21	18		14	2	2	1	2			60
2001	29	6		9		2	4	1	1		52
2002	21	7	1	1			2	1			33
2003	16	7		6	2	1	7	1	2		42
2004	22	5		2	1	1	7		1		39
2005	53	17	3	9	3	5	19		3	2	114
2006	25	12		13	2	1	8		1		62
2007	26	11		9		3	14	1	5	1	70
2008	26	6	1	6	3	1	5		2		50
2009	38	14	1	10	2	2	10		1		78
Total	591	165	18	108	26	25	108	12	23	13	1.089

COMUNIDAD AUTÓNOMA DE CATALUÑA
Cuadro B.4.9.

Año	Culturales e ideológicas	Deportivas, recreativas y jóvenes	Deficiencias y enfermedades	Económicas y profesionales	Familiares, consumidores y tercera edad	Femeninas	Acción sanitaria, educativa y social	Educativas	Vecinales	Varias	Total
< 1987	225	35	25	115	9	1	36	4	4	46	500
1987	32	1		13	2	1	6			7	62
1988	24	3	3	17		1	7	1	2	8	66
1989	18	9	2	16	1	2	7	1		7	63
1990	17	5	1	17	5	1	6			12	64
1991	34	5	1	16	3	1	4		2	8	74
1992	27	7		22	1	2	6			5	70
1993	50	6	1	19	1	2	8		2	4	93
1994	51	8	1	28	5	3	8	1	1	11	117
1995	38	7	4	16	5	3	8		2	7	90
1996	38	8	1	20		3	22	2		7	101
1997	39	7	1	17	5		8			3	80
1998	34	11	1	28	1	3	15	1	2	5	101
1999	41	10	2	37	2		12			2	106
2000	29	7	3	30	3	1	15	1		2	91
2001	27	10	5	33	1	3	15				94
2002	23	7	3	30	5		13		1		82
2003	34	14	3	29	4	3	13			2	102
2004	33	6	6	32	2		26	1	1	2	109
2005	48	24	7	40	6	2	33				160
2006	45	26	7	22	1	2	39		1	1	144
2007	39	15	6	43		2	28				133
2008	54	23	12	32	6	3	37		3		170
2009	72	27	5	47	7	2	45	5			210
Total	1.072	281	100	719	75	41	417	17	21	139	2.882

CIUDAD AUTÓNOMA DE CEUTA
Cuadro B.4.10.

Año	Culturales e ideológicas	Deportivas, recreativas y jóvenes	Deficiencias y enfermedades	Familiares, consumidores y tercera edad	Acción sanitaria, educativa y social	Total
1969			1			1
1977		1				1
1993					1	1
1994	1					1
1996		1				1
1997	1					1
1998					1	1
2001					1	1
2002					1	1
2004					1	1
2005					1	1
2006	1					1
2007	1					1
2008		1				1
2009	1			2	3	6
Total	5	3	1	2	9	20

COMUNIDAD VALENCIANA
Cuadro B.4.11.

Año	Culturales e ideológicas	Deportivas, recreativas y jóvenes	Deficiencias y enfermedades	Económicas y profesionales	Familiares, consumidores y tercera edad	Femeninas	Acción sanitaria, educativa y social	Educativas	Vecinales	Varias	Total
< 1987	191	19	9	25	9	1	4	6	3	8	275
1987	26	2		5			1	1	1		36
1988	24	2	4	7			2	2		7	48
1989	41	7		7	1	1	6			2	65
1990	33	7		9				5	1	4	59
1991	44	6	1	4	2	1	5	1		4	68
1992	44	14		4			9	1		3	75
1993	47	18		15	2	3	9	3		8	105
1994	73	18	1	21	1		9	1		7	131
1995	66	16	3	14	5	1	13		2	6	126
1996	103	30	1	20	6	1	19	4		6	190
1997	65	18	3	9	3		16	2	2	1	119
1998	72	22	2	18	1	2	14	5	1	4	141
1999	78	26	5	29	4	2	24	3		2	173
2000	81	37	7	23	5	1	20	3	3	1	181
2001	89	34	3	21	9	2	24	2	3	6	193
2002	67	23	6	17	5	1	21	1	2	3	146
2003	64	29	4	22	4	1	16	5	4	3	152
2004	65	28	1	26	5	2	26			4	157
2005	103	44	5	18	6	5	46	4	2	1	234
2006	94	30	9	20	8	7	53	4	6	3	234
2007	76	29	8	23	4	6	56		5		207
2008	99	32	7	27	5	8	46	1	2	3	230
2009	133	40	8	27	5	9	72	2	2	2	300
Total	1.778	531	87	411	90	54	511	56	39	88	3.645

COMUNIDAD AUTÓNOMA DE EXTREMADURA

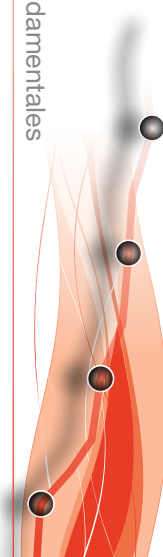
Cuadro B.4.12.

Año	Culturales e ideológicas	Deportivas, recreativas y jóvenes	Deficiencias y enfermedades	Económicas y profesionales	Familiares, consumidores y tercera edad	Femeninas	Acción sanitaria, educativa y social	Educativas	Vecinales	Varias	Total
< 1987	13	1	1	1	0	0	1	3	0	0	20
1987	7			1							8
1988	3			1						1	5
1989	1	1					1			1	4
1990	4										4
1991	2	1		4			1				8
1992	4			2							6
1993	5	1			1	1				1	9
1994	3			2	1		2	1		1	10
1995	5		2	3		1	2		1	3	17
1996	3	1		3			1				8
1997	5	1		1	1	1					9
1998	5	2		5						2	14
1999	2			1	1				1		5
2000				1							1
2001	2	1		3		1	3				10
2002	4	3		1			3			1	12
2003	2	2		2			1				7
2004	4	2		3	1		2		1		13
2005	1	2		1	1		5		1		11
2006	2	4	1	4			1		2		14
2007	9	3		5			1				18
2008	10	3	1	2	2		1		1		20
2009	12	2	2	1			3				20
Total	108	30	7	47	8	4	28	4	7	10	253

COMUNIDAD AUTÓNOMA DE GALICIA

Cuadro B.4.13.

Año	Culturales e ideológicas	Deportivas, recreativas y jóvenes	Deficiencias y enfermedades	Económicas y profesionales	Familiares, consumidores y tercera edad	Femeninas	Acción sanitaria, educativa y social	Educativas	Vecinales	Varias	Total
< 1987	44	6	2	8	1	1	3	3	1	5	74
1987	14	2	2	2			1	1			22
1988	17						1				18
1989	7						1		1		9
1990	14	5	1	2			1			1	24
1991	17	6	1	6	2	1	3	1	1	1	39
1992	20	5	1	1	1		1	2	1	1	33
1993	24	12		5			4		3	2	50
1994	32	7	1	1	1		3	1	1	2	49
1995	18	5	1	3	1		1	1	1	4	35
1996	34	10		10		1	8	3		3	69
1997	26	2		5	1	1	3	2	1	2	43
1998	16	2		7			5	1			31
1999	16	3	2	11	1		2	1			36
2000	22	6		7	3		5	1			44
2001	19	7		11	1		3		3	2	46
2002	24	3		4	2		9			1	43
2003	10	2	2	3			3				20
2004	9	6	1	16	1		6	1	2		42
2005	24	4	2	15	2	2	7	1	1		58
2006	19	8	1	12	1		7				48
2007	13			10	1	1	6	1	1		33
2008	18	8	3	7	4		8	1		3	52
2009	25	7		13	2	1	9		1	3	61
Total	482	116	20	159	25	8	100	21	18	30	979



COMUNIDAD AUTÓNOMA DE LA RIOJA
Cuadro B.4.14.

Año	Culturales e ideológicas	Deportivas, recreativas y jóvenes	Deficiencias y enfermedades	Económicas y profesionales	Acción sanitaria, educativa y social	Vecinales	Varias	Total
< 1987	8	1	1	2	0	0	0	12
1987	1							1
1990	2							2
1991	1		1					2
1993	4			1	2			7
1994	1	1					1	3
1995	1	1					1	3
1996	2	1			1			4
1997	2	1		2				5
1998	1				3			4
1999	2							2
2000	2		1	5		1		9
2001	1			3	1			5
2002	4			1				5
2003	1	1		2				4
2004	1			1				2
2005	1	3		2				6
2006	1	1	1	4	3			10
2007	2	1		1			1	5
2008	1			1	4			6
2009	2			2	2			6
Total	41	11	4	27	16	1	3	103

COMUNIDAD AUTÓNOMA DE MADRID
Cuadro B.4.15.

Año	Culturales e ideológicas	Deportivas, recreativas y jóvenes	Deficiencias y enfermedades	Económicas y profesionales	Familiares, consumidores y tercera edad	Femeninas	Acción sanitaria, educativa y social	Educativas	Vecinales	Varias	Total
< 1987	928	187	69	546	76	26	123	85	13	282	2.335
1987	130	19	11	69	9	4	18	9		43	312
1988	163	23	5	71	13	2	21	16	3	37	354
1989	132	31	10	60	17	6	32	5	2	56	351
1990	125	35	13	67	9	9	15	8	2	48	331
1991	180	33	12	81	10	6	29	11	2	58	422
1992	148	25	5	62	15	4	26	11	5	40	341
1993	207	32	10	75	21	8	30	11	6	44	444
1994	210	48	14	70	24	4	40	10	4	38	462
1995	225	44	21	66	14	14	42	18	6	42	492
1996	298	37	14	93	22	12	75	15	5	50	621
1997	244	39	10	81	23	4	89	18	7	26	541
1998	212	55	6	137	29	8	105	12	2	17	583
1999	212	36	14	151	19	7	104	17	7	12	579
2000	208	54	16	137	26	11	98	10	3	6	569
2001	166	32	15	169	30	8	106	15	6	8	555
2002	150	59	17	128	32	14	88	6	5	14	513
2003	211	50	27	136	22	5	107	10	5	15	588
2004	213	55	20	140	21	9	102	13	3	17	593
2005	282	78	28	181	38	8	152	27	6	4	804
2006	284	80	18	147	39	11	170	14	12	6	781
2007	249	73	7	113	25	19	177	11	4	10	688
2008	306	102	36	150	11	16	179	9	7	3	819
2009	374	96	22	164	35	30	225	17	11	6	980
Total	5.857	1.323	420	3.094	580	245	2.153	378	126	882	15.058

CIUDAD AUTÓNOMA DE MELILLA

Cuadro B.4.16.

Año	Culturales e ideológicas	Deportivas, recreativas y jóvenes	Económicas y profesionales	Familiares, consumidores y tercera edad	Acción sanitaria, educativa y social	Varias	Total
1985						1	1
1987	1						1
1993	1						1
1994	1						1
1997		1	1				2
2004	1						1
2005					1		1
2006	1				2		3
2008	1				1		2
2009	2			2	1		5
Total	8	1	1	2	5	1	18

COMUNIDAD AUTÓNOMA DE LA REGIÓN DE MURCIA

Cuadro B.4.17.

Año	Culturales e ideológicas	Deportivas, recreativas y jóvenes	Deficiencias y enfermedades	Económicas y profesionales	Familiares, consumidores y tercera edad	Femeninas	Acción sanitaria, educativa y social	Educativas	Vecinales	Varias	Total
< 1987	25	3	5	3	0	0	4	0	0	3	43
1987	7	2	2	1							12
1988	4			3			1				8
1989	10	1		2							13
1990	9	3	1	1			3		1		18
1991	15			4	1		1				21
1992	8	3	1	2			1				15
1993	15	2	1	4	1		2				25
1994	18	6		1	2	1	2				30
1995	12	2		4		1	3			1	23
1996	26	6		2	1		4	1		2	42
1997	10	2	1	3			3				19
1998	15	5	1	7			8	2		1	39
1999	15	1	2	7			2	1	1		29
2000	14	4		4	1		7				30
2001	12	3	1	4	2		4				26
2002	12	6	1	7	1	1	6	2	1		37
2003	4	5	2	4	2	1	4		1		23
2004	5	3	1	7	2		8			1	27
2005	19	8	1	13	1		8	1	2		53
2006	16	3	1	6	2	2	8		1		39
2007	11	5	1	6	3	1	10		1		38
2008	19	7	1	4	1	2	13			1	48
2009	20	7		9	1	1	8		1	1	48
Total	321	87	23	108	21	10	110	7	9	10	706

COMUNIDAD FORAL DE NAVARRA

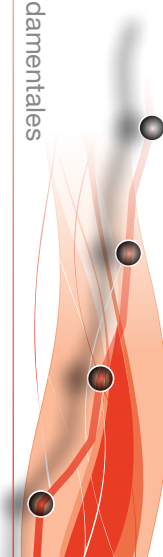
Cuadro B.4.18.

Año	Culturales e ideológicas	Deportivas, recreativas y jóvenes	Deficiencias y enfermedades	Económicas y profesionales	Familiares, consumidores y tercera edad	Femeninas	Acción sanitaria, educativa y social	Educativas	Vecinales	Varias	Total
< 1987	18	2	0	4	3	0	3	3	0	0	33
1987	7			1							8
1988	1			1			1			1	4
1989	3			1						1	5
1990	7		1							3	11
1991	13	3		3			1			2	22
1992	7						1				8
1993	5			1				2		2	10
1994	10		1	1	1				1	1	15
1995	11			3	2					2	18
1996	17	1		2			2			2	24
1997	6	1		1		1	1	1		1	12
1998	6	1		1	1		2				11
1999	6	1	1	4			2				14
2000	4	2		4			1				11
2001	6	3		2			3		1		15
2002	4			1			2				7
2003	4	1		2			1				8
2004				2	1		2				5
2005	9	1		2	1		1				14
2006	3	3		4		1	1				12
2007	7	3			1		4				15
2008	6	3					2				11
2009	7	3		2			3		1	1	17
Total	167	28	3	42	10	2	33	6	3	16	310

COMUNIDAD AUTÓNOMA DEL PAÍS VASCO

Cuadro B.4.19.

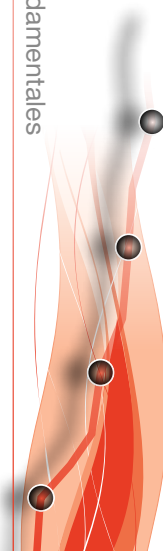
Año	Culturales e ideológicas	Deportivas, recreativas y jóvenes	Deficiencias y enfermedades	Económicas y profesionales	Familiares, consumidores y tercera edad	Femeninas	Acción sanitaria, educativa y social	Educativas	Vecinales	Varias	Total
< 1987	68	11	1	13	2	1	7	2	2	5	112
1987	7			1			1				9
1988	4			2			1				7
1989	5			4	1		1				11
1990		2		2			1				5
1991	4		1	2							7
1992	2										2
1993	2		1	1			3				7
1994	7	5		4	1					1	18
1995	4	1		1			2				8
1996	9	3	1	5	1		3			1	23
1997	9	2	1	3			1				16
1998	4		1	6	1		1				13
1999	5	3		9			1				18
2000	3	3		11			2				19
2001	9	3	1	5	1		4				23
2002	4		2	4							10
2003	10	2		1	1		6				20
2004	3	3		3	1		2				12
2005	9	3	1	10	3	1	2				29
2006	11	5	2	7	3	1	4			1	34
2007	7	2		7	1	1	3		2		23
2008	7	3		4			3				17
2009	9	2		6	1	1	3	1			23
Total	202	53	12	111	17	5	51	3	4	8	466



EVOLUCIÓN, POR PROVINCIAS, DE LAS ENTIDADES ASOCIATIVAS DE ÁMBITO ESTATAL
Cuadro B4.20.

Provincia	< 1987	1987	1988	1989	1990	1991	1992	1993	1994	1995	1996	1997	1998	1999	2000	2001	2002	2003	2004	2005	2006	2007	2008	2009	Total
Álava	21	1						2			7	1	1	1	2	7	2	2	1	4	3	4	7	9	75
Albacete	7	3	1	1	5	2	5	1	3	7	8	6	2	7	9	5	4	3	8	8	11	10	5	9	130
Alicante	86	13	14	22	18	28	31	43	44	45	59	37	51	54	59	68	48	66	56	88	85	81	76	96	1.268
Almería	28	1	3	2	1	8	2	10	11	11	14	13	7	13	7	5	9	12	5	7	11	11	7	7	205
Asturias	45	10	9	10	6	7	11	15	24	26	18	34	11	17	14	18	12	14	20	59	29	24	25	30	488
Ávila	9	1	3	2			1	2	3	4	8	16	6	3	2	4	2	5	4	13	11	9	9	11	128
Badajoz	12	5	3	4	2	3	3	4	4	8	2	3	5	5		6	5	3	6	6	9	15	12	11	136
Barcelona	465	59	62	56	54	67	64	84	105	84	86	73	92	90	78	77	72	92	100	147	125	118	152	179	2.581
Burgos	11	5	2	9	4	11	6	6	4	4	11	8	13	20	20	26	13	12	11	51	26	20	21	19	333
Cáceres	8	3	2		2	5	3	5	6	9	6	6	9		1	4	7	4	7	5	5	3	8	9	117
Cádiz	34	9	11	5	8	10	12	22	18	17	23	12	28	24	16	19	17	18	21	24	26	31	20	36	461
Cantabria	14		2	2	4	5	8	10	16	10	22	15	26	19	11	8	12	11	13	14	15	13	22	15	287
Castellón	18	3	4	5	11	6	5	16	21	14	31	19	26	21	28	30	19	19	21	34	29	22	27	31	460
Ceuta	2							1	1		1	1	1			1	1		1	1	1	1	1	6	20
Ciudad Real	28	7	11	12	10	17	14	14	14	17	35	17	30	21	30	29	21	22	15	59	23	33	25	28	532
Córdoba	31	2	6	4	6	10	4	9	12	16	33	22	24	11	27	20	18	25	15	49	35	23	34	30	466
Coruña, A	34	9	7	6	13	23	14	32	31	23	39	36	18	22	23	18	18	7	16	28	25	18	26	25	511
Cuenca	3		1	3	3	4	7	4	6	2	7	2	1	1	3	2	1	4	2	7	3	2	1	6	75
Girona	8		2	4	5	3	1	5	2	3	2	3	1	9	5	10	4	4	3	5	4	7	7	10	107
Granada	48	5	8	9	10	7	12	22	18	25	38	37	30	28	30	36	45	26	34	48	30	32	27	26	631
Guadalajara	7	1	4	1		1	2	7	6	6	10	3	3	3	4	2	1	7	7	7	7	10	8	12	119
Guipúzcoa	11	1	2	1	2	2	1	2	7	1	5	7	8	7	4	7	3	4	3	9	9	6	4	6	112
Huelva	9			3	4			4	11	6	7	12	9	17	11	11	6	14	11	35	11	11	37	22	251
Huesca	7		1	2	5	4	4	2	2	3	3	3	2	6	4	8	2	5	6	3	11	7	11	9	110
Islas Baleares	29	4	1	1	4	6	5	5	10	8	11	6	8	6	8	8	7	8	7	18	15	11	16	14	216

Provincia	< 1987	1987	1988	1989	1990	1991	1992	1993	1994	1995	1996	1997	1998	1999	2000	2001	2002	2003	2004	2005	2006	2007	2008	2009	Total
Jaén	14	3	6	7	3	8	4	15	10	14	8	18	15	14	25	33	17	15	21	56	24	27	28	20	405
La Rioja	12	1			2	2		7	3	3	4	5	4	2	9	5	5	4	2	6	10	5	6	6	103
Las Palmas	10	3	2	1	3	3	6	5	6	7	10	17	14	10	17	13	16	17	17	30	23	24	26	27	307
León	23	4	2	3	3	7	4	7	12	2	8	7	6	9	11	13	12	13	17	24	23	12	31	25	278
Lleida	9	2			1	2	2	1	3	1	6	1	5	4	3	2	1	1		4	8	4	6	6	72
Lugo	6	2	1		2		5	2	3	2	6	1	2	2	6	6	2	3	5	6	3	5	4	9	83
Madrid	2.335	312	354	351	331	422	341	444	462	492	621	541	583	579	569	555	513	588	593	804	781	688	819	980	15.058
Málaga	25	7	2	9	9	27	20	31	32	43	53	31	35	52	58	70	50	96	39	50	51	38	48	68	944
Melilla	1	1						1	1			2							1	1	3		2	5	18
Murcia	43	12	8	13	18	21	15	25	30	23	42	19	39	29	30	26	37	23	27	53	39	38	48	48	706
Navarra	33	8	4	5	11	22	8	10	15	18	24	12	11	14	11	15	7	8	5	14	12	15	11	17	310
Ourense	6		1			4	2	3	3	1	7		2		5	2	4	1	1	3	7	3	3	4	62
Palencia	5	1	1	4	3	3	2	4	7	9	2			2	5	2	2	4	4	11	6	4	1	5	87
Pontevedra	28	11	9	3	9	12	12	13	12	9	17	6	9	12	10	20	19	9	20	21	13	7	19	23	323
Salamanca	28	10	9	5	9	11	7	11	11	20	45	22	12	11	17	18	7	10	17	25	12	19	14	20	370
Segovia	5	2	4		1	8	1	3	5	6	3	2			2	3	4		2	8	6	4	10	10	89
Sevilla	97	10	11	12	14	21	14	28	43	60	78	90	66	59	74	79	58	66	53	83	77	64	83	86	1.326
Soria	3	1				1	1	1	2		2	4	3		7	2	1	3	3	8	10	4	6	7	69
Sta Cruz de Tenerife	12	1		1		3	6	4	8	6	12	8	8	9	6	11	13	16	13	16	14	13	25	20	225
Tarragona	18	1	2	3	4	2	3	3	7	2	7	3	3	3	5	5	5	5	6	4	7	4	5	15	122
Teruel	5					1		2	2	3	4		1			2	1	1		2		2	2	1	29
Toledo	6	3	2	4	2	8	2	10	10	11	9	9	5	5	14	14	6	6	7	33	18	15	11	23	233
Valencia	171	20	30	38	30	34	39	46	66	67	100	63	64	98	94	95	79	67	80	112	120	104	127	173	1.917
Valladolid	76	11	16	13	17	28	17	14	34	24	31	35	37	25	30	19	12	14	8	22	15	20	13	31	562
Vizcaya	80	7	5	10	3	5	1	3	11	7	11	8	4	10	13	9	5	14	8	16	22	13	6	8	279
Zamora	13	2	1	2	2	3	2	2	4	2	4	1		2	1	3	1	3	2	2	3	5	4	7	71
Zaragoza	91	19	31	18	21	27	31	27	27	28	23	26	26	22	24	27	10	24	28	46	57	31	34	44	742
Total	4.130	596	660	666	675	914	760	1.049	1.208	1.209	1.623	1.323	1.366	1.378	1.442	1.478	1.236	1.398	1.372	2.189	1.923	1.690	1.980	2.344	34.609



EVOLUCIÓN, POR ACTIVIDAD PRINCIPAL, DE LAS ENTIDADES ASOCIATIVAS DE ÁMBITO ESTATAL

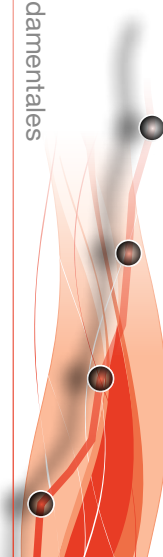
Cuadro B.4.21.

Descripción actividad	< 1987	1987	1988	1989	1990	1991	1992	1993	1994	1995	1996	1997	1998	1999	2000	2001	2002	2003	2004	2005	2006	2007	2008	2009	Total
1100 Culturales	0													1											1
1111 Socio-culturales	624	98	106	85	88	135	99	129	173	232	281	161	109	87	41	46	15	23	37	136	57	52	84	148	3.046
1112 Ciencias	171	45	50	31	14	51	40	64	60	60	100	90	80	43	30	38	23	24	24	26	48	41	47	56	1.256
1113 Artes, humanidades y ciencias sociales	112	15	23	13	11	25	17	34	36	17	41	52	89	118	136	71	99	108	81	119	119	97	96	151	1.680
1119 Otras ciencias y humanidades	0																			3			2		5
1120 Coleccionismo	0																			1		2	3	2	8
1121 Coleccionismo	43	5	3	4	7	3	3	5	5	3	5	4	1	9	4	1	1	5	2	7	3	2	3	3	131
1122 Museos	11	2	4	1		7	1	5	2	2	3	1	4	3	3	6	4	1	3	8	5	2	3	3	84
1131 Radioafición	32	5	8	6	7	20	18	33	17	24	24	16	5	7	2	4		1	1		4			4	238
1132 Teleclubes	1			1						1													1		4
1133 Espectáculos	136	17	29	24	26	34	22	37	41	41	75	53	45	51	62	72	48	65	64	77	81	47	85	82	1.314
1134 Otros medios de comunicación	37	5	8	6	3	10	9	9	15	6	8	14	17	13	35	29	22	38	31	47	32	23	25	44	486
1141 Música clásica	106	23	27	27	30	27	19	19	30	40	50	47	38	42	39	33	35	25	25	48	28	26	33	26	843
1142 Música popular y folklórica	112	12	17	14	18	30	28	31	30	25	60	37	38	36	47	59	38	34	27	88	43	30	28	31	913
1143 Otras musicales	0	1	1	3							1	17	19	11	20	22	19	19	14	28	37	42	39	45	338
1151 Monumentales	20	2	3	7		1	3	8	11	5	7	2	8	8	8	4	3	3	4	11	2	4	2	8	134
1152 Costumbristas y tradiciones históricas	41	5	7	14	11	7	10	14	7	5	15	9	5	10	10	9	6	5	3	11	24	23	70	23	344
1153 Etiológicas	11	1	1		3	2	2	1	1			3	2			2				1		1	1	1	33
1154 Otras históricas	0					1	2	1					3	9	6	7	10	5	7	21	24	21	26	37	180
1160 Referentes a la naturaleza	0																			1					1
1161 Sobre animales y plantas	158	17	8	10	19	40	31	27	19	46	49	56	24	22	43	36	20	29	18	39	48	50	61	67	937
1162 Defensa del medio ambiente	69	16	13	25	29	24	29	46	47	31	49	55	29	23	23	34	32	31	42	48	51	35	46	67	894
1163 Naturismo y medicinas alternativas	52	5	4	7	1	5	5	10	16	8	16	17	13	25	26	31	20	26	31	38	42	35	29	38	500
1169 Otras referentes a la naturaleza	0																			1			2	3	6
1211 Masonería	6	2	2			1			8		2		3	2		7	1	1	1	1	4	2	2	5	50
1212 Clubes de leones y rotarismo	4		1		1				1		1	2	1					1	1	1				1	15

Descripción actividad	< 1987	1987	1988	1989	1990	1991	1992	1993	1994	1995	1996	1997	1998	1999	2000	2001	2002	2003	2004	2005	2006	2007	2008	2009	Total
1213 Derechos humanos	56	14	10	16	7	8	15	29	40	34	29	14	21	26	21	8	25	19	16	27	20	25	22	23	525
1214 Actividades cívico-políticas	65	4	12	1	8	6	11	11	10	13	8	7	10	5	5	5	11	15	26	28	28	26	64	26	405
1215 De base religiosa	45	7	3	7	9	13	5	17	17	17	27	14	7	21	22	20	22	25	15	28	22	32	19	36	450
1216 Referidas a temas militares	29	2	3	1	4	2	1	2	2	2	5	3	3	1	3	5	7	11	15	11	17	4	4	11	148
1217 Nacionalistas	19	1	1	3	1	5	1	1	1		1		1	1	1	2	2	1	1	3	1		2	1	50
1218 Defensa de la vida humana	9	3		1	1	2	4		3	1			1	1			1		3			1		2	33
1999 Otras culturales e ideológicas	0																			5			2	7	14
Total culturales e ideológicas	1.969	307	344	307	298	459	375	533	592	613	857	674	576	575	587	551	464	515	492	863	740	623	801	951	15.066
2111 Deportivas en gral.	25	3	3	6	5	18	10	7	26	23	21	14	8	9	8	9	8	7	15	24	13	7	27	16	312
2112 Deportivas específicas	74	8	4	5	21	15	13	35	24	12	35	32	44	47	47	60	52	40	42	86	83	60	84	87	1.010
2113 Peñas de seguidores y aficionados	25	2	4	1	3		4	11	10	16	40	19	16	22	29	11	12	13	11	26	17	13	18	12	335
2114 Ex-deportistas	2			1		1	2							2	2				1		1		1	1	14
2115 Clubes de automovilistas, motoristas y otros	14	2		1	4	3	5	7	14	20	13	10	24	8	31	21	27	22	21	28	38	43	42	55	453
2199 Otras deportivas	0																							3	3
2211 Recreativas en gral.	25		3	2	3	5	12	8	14	5	4	16	20	7	19	32	44	45	27	44	43	37	50	30	495
2212 Peñas y casinos	14		2	2	3	5	3	3	7	1	2	4	3	1	2	2	2	20	15	18	17	21	17	16	180
2213 Casas regionales	19		3	1	1		2			2	2	2		2	2	1		1		5	1	3	1	5	53
2214 Peñas taurinas	35	11	11	12	14	12	10	12	17	12	15	6	9	6	10	6	8	3	5	10	3	5	5	10	247
2215 De festejos	9	1	1	3	2	7	1	3	4	2	3	3	5	4	11	2	2	2	7	13	9	7	2	11	114
2216 Juegos de salón	4	1	1	1		2	1	1	6	3	1	4		2	1	4	2	1	2	3	2	2	5	6	55
2217 Excursionismo	31	2	2	19	7	8	5	5	13	4	8	4	8	4	1	3		3	1	2	2	2		2	136
2218 Gastronomía	5	1		4	1	4	4	4	6	10	12	8	10	10	6	10	9	7	12	20	12	10	9	12	186
2299 Otras recreativas	0																							2	2
2300 Referidas a los jóvenes	0													1											1
2311 Jóvenes	38	3	2	9	5	1	4	1	3	4	6	12	5		9	5	3	1	3	13	10	7	8	10	162
2999 Otras deportivas, recreativas y jóvenes	0																				1				1
Total deportivas, recreativas y jóvenes	320	34	36	67	69	81	76	97	144	114	162	134	152	125	178	166	169	165	162	292	252	217	269	278	3.759
3111 Deficiencias físicas	71	9	6	5	8	14	4	11	11	18	12	5	3	8	12	17	11	11	3	8	8	5	21	12	293
3112 Alteraciones psicológicas	13	2	3	7	4	3	1	3	5	9	1	3	6	4	3	6	4	4	3	4	11	9	13	6	127

Descripción actividad	< 1987	1987	1988	1989	1990	1991	1992	1993	1994	1995	1996	1997	1998	1999	2000	2001	2002	2003	2004	2005	2006	2007	2008	2009	Total
3113 Deficiencias de la inteligencia	17					1		1		1		2	3	1	1	1	1		1	2	5			2	39
3114 Enfermedades y otras deficiencias	34	7	4	4	6	3	2	4	8	13	16	13	7	20	19	23	21	29	30	46	32	15	34	29	419
3199 Otras referidas a deficiencias y enfermedades	0																			2		2	4	3	11
Total deficiencias y enfermedades	135	18	13	16	18	21	7	19	24	41	29	23	19	33	35	47	37	44	37	62	56	31	72	52	889
4111 Cámaras comerciales	21	5	2	1	2	4	2	4	8	4	11	5	4	3	2	4	3	2	4	4	10	7	10	7	129
4112 De asuntos financieros y de seguros	19	3	2	1	1	3	3	1		5	4	7	5	6	4	3	2	2	2	3	15	6	4	7	108
4113 Turismo y hostelería	24	4	1	1	3	5	2	10	6	7	11	12	15	9	16	7	10	6	12	11	16	8	16	22	234
4114 Ferias y exposiciones	6	1	1		1	2	2	2	3	1	4	3	1	1	1	3	2		1	2	3	3	2	2	47
4115 Sector de agricultura, ganadería, caza y pesca	33	6	4	6	3	10	4	8	13	10	8	10	28	17	25	22	16	25	22	20	20	29	23	26	388
4116 Extractivas, industria y construcción	83	8	12	11	17	6	7	6	16	5	9	10	12	8	5	9	6	6	13	8	9	8	10	6	290
4117 Sector comercio, transporte y otros servicios	20	3	2	5	1	4	3	2	4	5	2	6	30	27	46	47	20	69	35	35	22	26	28	37	479
4118 Otras económicas	3	1				1			2		4	8	10	12	6	27	23	23	15	15	22	22	31	40	265
4211 Profesionales de prensa radio y televisión	25	5	2	8	6	2	1	4	9	11	11	3	6	5	2	4	6	9	5	12	3	6	6	5	156
4212 Profesionales del arte y la literatura	7	4	2	3	6	1	2	3	1	1	7	7	3	9	6	6	1	3	2	4	9	4	6	2	99
4213 Profesionales de la enseñanza	57	12	10	14	13	23	14	19	9	33	27	16	7	11	9	16	8	17	20	31	5	7	7	11	396
4214 Profesionales de la sanidad	294	30	46	36	29	65	45	52	48	38	50	27	42	73	52	58	49	43	59	76	43	37	45	39	1.376
4215 Otros profesionales titulados	82	3	13	4	12	12	16	10	17	9	12	21	35	66	61	49	32	32	26	52	58	29	27	44	722
4216 Otros profesionales	118	19	18	15	33	16	17	26	32	32	51	31	71	72	83	77	57	78	90	110	69	84	90	118	1.407
4999 Otras económicas y profesionales	0																1						2	1	4
Total económicas y profesionales	792	104	115	105	127	154	118	147	168	161	211	166	269	319	318	332	236	315	306	383	304	276	307	367	6.100
5111 Padres de familia	8			1	1	1	1		1		2		1	1	1			1		3	3	1	3	3	32
5112 De protección y orientación familiar	17	3	2	2	3	3	1	7	8	3	3		3	1	3	5	6	5	7	7	10	8	5	9	121
5113 Otros que afectan a la familia	4	1	1		1	2	1	2	7	3	2	3	4	1	5	1	2	4	3	3	1	2	4	1	58

Descripción actividad	< 1987	1987	1988	1989	1990	1991	1992	1993	1994	1995	1996	1997	1998	1999	2000	2001	2002	2003	2004	2005	2006	2007	2008	2009	Total
5211 Consumidores y usuarios	30	5	5	5	5	3	13	13	13	10	23	18	13	9	12	20	19	12	11	25	17	9	6	25	321
5212 Afectados y perjudicados	9			2	2		1		4	9	5	18	15	22	17	23	22	15	23	27	32	19	20	27	312
5299 Otros consumidores, usuarios y perjudicados	0																						1		1
5311 Tercera edad	39	3	6	3	6	9	3	5	6	5	1	1	3	2	2		2	2	2	8	1	3	1	3	116
5312 Jubilados y pensionistas civiles	4			7	1	1	2	8	4	2	2		5	6	5	2	8	4	2	12	8	4	2	2	91
5313 Jubilados y pensionistas militares	0							1				1						1	1	1		1			6
Total familiares, consumidores y tercera edad	111	12	14	20	19	19	22	36	43	32	38	41	44	42	45	51	59	44	49	86	72	47	42	70	1.058
6111 Amas de casa	2								1		1		1							1				2	8
6112 Reivindicativas	19	6	2	6	4	8	4	17	5	16	11	5	8	6	6	15	11	8	12	18	14	19	22	22	264
6113 Profesionales	5	1	1	1	3	5			2	1	2		3	3	4	1	7	8	5	6	6	6	4	10	84
6114 Asistenciales	7		2	2	3	2	2	1	1	8	4	1	5	5	6	4	3	3	1	9	5	11	13	12	110
6115 Culturales, recreativas y deportivas	1				1	1	1				1	3	3	2	4	3	2	1	4	2	1	2	1	7	40
6116 Otras referidas a la mujer	0			1		2	1	1				2					1			2	4	2	3	4	23
Total femeninas	34	7	5	10	11	18	8	19	9	25	19	11	20	16	20	23	24	20	22	38	30	40	43	57	529
7111 Prevención y rehabilitación de adicciones patológicas	49	13	6	12	10	13	12	7	12	13	16	10	7	10	5	5	1	2	3	4	6	2	3	7	228
7112 Donantes de sangre y órganos	6	1	1	3								1				1			1	1					15
7113 Servicios sanitarios	9		4	7	3	5	3	8	3	1	5	3	6	8	2	8	1	3	4	5	12	3	7	3	113
7199 Otras de acción sanitaria	0																			1				1	2
7211 De acción educativa	12	1	8	3	2	3	7	2	7	3	2	6	3	9	8	15	9	20	13	30	12	17	19	18	229
7299 Otras de acción educativa	0																			4				2	6
7311 Hogares, clubes, asilos y residencias de tercera edad	4			2	2		5	4	7	7	8	5	6	3	2	5		2	2	3	5	3	4	4	83
7312 Minorías y otros grupos	29	6	8	12	5	6	13	23	13	12	12	5	5	8	6	6	5	6	2	24	11	11	15	21	264
7313 Movimientos migratorios	10	1	2			1	2	3	9	6	12	6	22	26	29	35	37	45	59	77	116	109	81	116	804
7314 Humanitarias con proyección en el extranjero	5	1	4	2	2	7	9	7	10	20	37	38	68	54	71	76	62	77	81	97	102	120	116	178	1.244
7315 Asistenciales en general	47	11	6	13	4	17	6	23	36	32	52	51	56	61	57	68	52	51	52	90	93	88	119	100	1.185
7316 Dirigidas a la infancia	21	4	2	1	4	2	5	4	3	9	27	42	22	10	13	10	22	13	15	22	31	30	24	22	358
7317 Protección civil	18	2		1	1	1	1	2	1		3	4	3	5	6	2	2	2		10	5	6	3	5	83



Descripción actividad	< 1987	1987	1988	1989	1990	1991	1992	1993	1994	1995	1996	1997	1998	1999	2000	2001	2002	2003	2004	2005	2006	2007	2008	2009	Total	
7318 Amnistía y ayuda a penados	2	2			1	2			1			4	3	3	2	1	2	3	1	4	3		2		36	
7319 Ayuda a los suburbios y promoción social de viviendas	5				1				2				1													9
7399 Otras de acción social	0																						4	7	11	
7999 Otras acción sanitaria, educativa y social	0																						1	3	4	
Total acción sanitaria, educativa y social	217	42	41	56	35	57	63	83	104	103	174	175	202	197	201	232	193	224	233	372	396	389	398	487	4.674	
8111 Padres de alumnos, amigos y protectores de centros escolares	52	1	2		1	5	3	2	1	2	6	8	6	1	4	2		1	2	9	4	2	1	11	126	
8112 De alumnos	19	4	9	4	10	8	10	11	8	8	21	7	12	18	10	13	9	14	5	17	4	7	6	9	243	
8113 De ex-alumnos	80	9	8	2	4	6	8	10	14	13	14	17	15	14	16	16	8	7	12	25	12	11	7	12	340	
8114 Referidas a guarderías y jardines de infancia	0																			1				1	2	
8199 Otras educativas	0																				1		2	1	4	
Total educativas	151	14	19	6	15	19	21	23	23	23	41	32	33	33	30	31	17	22	19	52	21	20	16	34	715	
9111 Vecinos y comerciantes	14		2	3	2	3	5	5	2	4	4	6	1	1	6	4	2	5	5	10	12	4	5	7	112	
9112 Asociaciones o comunidades de propietarios	10	1			2	2		3	1	4	4	4	3	7	1	3	2	4	1	2	7	2	2	5	70	
9113 De afectados por planes urbanísticos, industriales o de obras	3		1	1	1			2		1			1		2		1	2			6	3	1	5	30	
9114 De municipios y provincias	1		4	1		1	2	1	3	2	1	2	5	1		2	4	2	2	1	4	6	1	2	48	
9115 Desarrollo comunitario	1		1				5	3	11	6	4	6	5	7	7	16	6	10	11	12	7	15	9	9	151	
Total vecinales	29	1	8	5	5	6	12	14	17	17	13	18	15	16	16	25	15	23	19	25	36	30	18	28	411	
0111 Esotéricas y paraciencias	28	4	4	3	1	2	9	3	9	6	7	5	7	5	3	8		5	9	6	7	3	4		138	
0112 Referidas a países extranjeros	285	53	61	71	76	74	47	72	70	73	70	39	24	16	8	12	22	21	24	6	6	13	6	7	1.156	
0113 Asociaciones vinculadas a entidades internacionales	59				1	4	2	3	5	1	2	5	5	1	1					2				1	92	
0114 Delegaciones en España de asociaciones extranjeras	0																				2	1			3	
0999 Otras varias	0																			2	1		4	12	19	
Total varias	372	57	65	74	78	80	58	78	84	80	79	49	36	22	12	20	22	26	33	16	16	17	14	20	1.408	
Total	4.130	596	660	666	675	914	760	1.049	1.208	1.209	1.623	1.323	1.366	1.378	1.442	1.478	1.236	1.398	1.372	2.189	1.923	1.690	1.980	2.344	34.609	

V. EVOLUCIÓN DE LAS ENTIDADES ASOCIATIVAS DE “UTILIDAD PÚBLICA”

EVOLUCIÓN DE LAS ENTIDADES ASOCIATIVAS DE “UTILIDAD PÚBLICA” DECLARADAS, REVOCADAS Y VIGENTES, SEGÚN EL ÁMBITO TERRITORIAL DE ACTUACIÓN

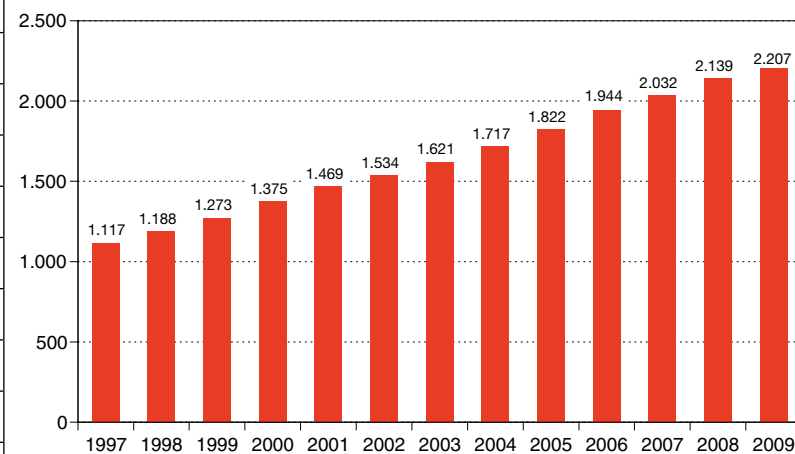
Cuadro B.5.

Año	Total vigentes	Revocadas			Declaradas			
		Estatad	Autonómico	Total	Estatad	Autonómico	Especial	Total
< 1997	1.025	0	0	0	248	774	3	1.025
1997	92			0	22	65	5	92
1998	34	36	1	37	21	50		71
1999	29	19	37	56	26	53	6	85
2000	23	7	72	79	25	70	7	102
2001	1	8	85	93	30	60	4	94
2002	-20	11	74	85	11	52	2	65
2003	38	5	44	49	25	59	3	87
2004	77	2	17	19	27	63	6	96
2005	64	6	35	41	28	75	2	105
2006	109	6	7	13	33	89		122
2007	64	7	17	24	27	61		88
2008	95	9	3	12	24	83		107
2009	44	20	4	24	30	38		68
Total	1.675	136	396	532	577	1.592	38	2.207

EVOLUCIÓN POR SECCIONES, DE LAS ENTIDADES ASOCIATIVAS DECLARADAS DE “UTILIDAD PÚBLICA”
Cuadro B.6.

Año	Juveniles	Asociaciones	Deportivas	Religiosas	Federaciones	Otras	Total	Acumulado
< 1997	3	983	1	1	36	1	1.025	1.025
1997		79	5		8		92	1.117
1998	2	66			3		71	1.188
1999	1	73	6		5		85	1.273
2000	1	84	7		10		102	1.375
2001	1	88	4		1		94	1.469
2002		60	2		3		65	1.534
2003	1	72	3		11		87	1.621
2004		83	6		7		96	1.717
2005	1	94	2		8		105	1.822
2006		117			5		122	1.944
2007		84			4		88	2.032
2008	1	97			9		107	2.139
2009		62			6		68	2.207
Total	11	2.042	36	1	116	1	2.207	

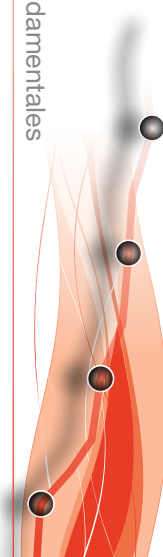
Evolución de las inscripciones de “utilidad pública” acumuladas



EVOLUCIÓN POR ÁMBITO TERRITORIAL Y SECCIONES DE LAS ENTIDADES ASOCIATIVAS DE “UTILIDAD PÚBLICA”

Cuadro B.7.

Año	Estatal				Autonómica				Especial				Total
	Juveniles	Asociaciones	Federaciones	Total	Juveniles	Asociaciones	Federaciones	Total	Deportivas	Religiosas	Otras	Total	
< 1997	1	222	25	248	2	761	11	774	1	1	1	3	1.025
1997		20	2	22		59	6	65	5			5	92
1998	1	19	1	21	1	47	2	50					71
1999	1	21	4	26		52	1	53	6			6	85
2000	1	22	2	25		62	8	70	7			7	102
2001		30		30	1	58	1	60	4			4	94
2002		11		11		49	3	52	2			2	65
2003		20	5	25	1	52	6	59	3			3	87
2004		25	2	27		58	5	63	6			6	96
2005	1	23	4	28		71	4	75	2			2	105
2006		32	1	33		85	4	89					122
2007		26	1	27		58	3	61					88
2008		22	2	24	1	75	7	83					107
2009		28	2	30		34	4	38					68
Total	5	521	51	577	6	1.521	65	1.592	36	1	1	38	2.207



**EVOLUCIÓN POR COMUNIDADES AUTÓNOMAS EN LAS QUE TIENEN SU DOMICILIO SOCIAL
LAS ENTIDADES ASOCIATIVAS DE “UTILIDAD PÚBLICA”**

Cuadro B. 8.

Año	Andalucía	Aragón	Asturias (Principado de)	Baleares	Canarias	Cantabria	Castilla y León	Castilla-La Mancha	Cataluña	Ceuta	Comunidad Valenciana	Extremadura	Galicia	La Rioja	Madrid (Comunidad de)	Murcia (Región de)	Navarra (Com. Foral de)	País Vasco	Total
< 1997	102	34	15	12	23	14	83	21	138	2	156	20	43	12	252	20	16	62	1.025
1997	16	4	1	1	5	1	4		25		6	2	3		19	5			92
1998	5	7	2	1	4	1	3	4	16		5	2	1		17	2		1	71
1999	15	1		3	2		6	2	19	1	4	1	2	1	26	1	1		85
2000	12	4	2				16	4	20		8	1	7	1	24	2	1		102
2001	17	1	3		3		2	2	10		10	1	3	2	32	4	4		94
2002	10	7	2		3		3		12		6		3	1	13	5			65
2003	20	3	6		2		12	3	10	1	4		6		19		1		87
2004	24	1	7	3	2	1	10	2	15		8	3	2	1	12	2	3		96
2005	11	5	7	6	3		4	1	21		10	2	9	1	17	8			105
2006	15	8	2	8		1	10	7	16		10	2	15		24	2	2		122
2007	10		7	4	1		4		9		11	2	11	2	21	5		1	88
2008	27	1	2		5	1	8	6	1		14	2	11	1	21	3	4		107
2009	13	1	2	1	3		2	2	1		12	1	3		25	1	1		68
Total	297	77	58	39	56	19	167	54	313	4	264	39	119	22	522	60	33	64	2.207

EVOLUCIÓN POR PROVINCIAS EN LAS QUE TIENEN SU DOMICILIO SOCIAL LAS ENTIDADES ASOCIATIVAS DE “UTILIDAD PÚBLICA”
Cuadro B.9.

Provincia	< 1997	1997	1998	1999	2000	2001	2002	2003	2004	2005	2006	2007	2008	2009	Total
Álava	6											1			7
Albacete	6		1		1			3	1	1	3		2	2	20
Alicante	23	4	2		3	1	4	1		1	6	2	5	3	55
Almería	9	1		1	2			2	4	1	3				23
Asturias	15	1	2		2	3	2	6	7	7	2	7	2	2	58
Ávila	6				1			2	1	1	2	2	1		16
Badajoz	13		2		1				3	2	2	1		1	25
Barcelona	117	20	13	14	14	6	10	9	11	18	16	8	1		257
Burgos	12	2		1	4		1	1	2	1	1		2		27
Cáceres	7	2		1		1						1	2		14
Cádiz	19	1		1		1		5	2		1	2	3	3	38
Cantabria	14	1	1						1		1		1		19
Castellón	81								1	1		1	2	4	90
Ceuta	2			1				1							4
Ciudad Real	6			1	1	1			1				1		11
Córdoba	13	1	1	2		1	2	3	5	3	2	1	6	1	41
Coruña, A	22	2	1		1		1	3	1	5	6	6	9	2	59
Cuenca	0										1				1
Girona	4		1	3	1	2		1		1		1			14
Granada	14	2		8	4	1	1	2	5		1	1	3	1	43
Guadalajara	3		2			1									6
Guipúzcoa	16														16
Huelva	9	1	1		1	1			3	1	1		4		22
Huesca	3	1			1		1	1			2				9
Islas Baleares	12	1	1	3					3	6	8	4		1	39

Provincia	< 1997	1997	1998	1999	2000	2001	2002	2003	2004	2005	2006	2007	2008	2009	Total
Jaén	7		2	1		3		3	1	1	2	1	1		22
La Rioja	12			1	1	2	1		1	1		2	1		22
Las Palmas	10	3		1		1	1	2	1	1			5	2	27
León	14		1	1	3				1				1	1	22
Lleida	11	1		1	3		2			1					19
Lugo	8				1		1				2	2	1		15
Madrid	252	19	17	26	24	32	13	19	12	17	24	21	21	25	522
Málaga	13	5		1	3	4	6	1	1	2	2	3	6	3	50
Murcia	20	5	2	1	2	4	5		2	8	2	5	3	1	60
Navarra	16			1	1	4		1	3		2		4	1	33
Ourense	3				1	2		1		2		2			11
Palencia	5		1		1			1							8
Pontevedra	10	1		2	4	1	1	2	1	2	7	1	1	1	34
Salamanca	8	1		2	4	1		1	1		1		1		20
Segovia	5	1			1			1			1				9
Sevilla	18	5	1	1	2	6	1	4	3	3	3	2	4	5	58
Soria	2					1		1			2				6
Sta Cruz De Tenerife	13	2	4	1		2	2		1	2		1		1	29
Tarragona	6	4	2	1	2	2			4	1				1	23
Teruel	1	1	2				1			1	1		1		8
Toledo	6		1	1	2						3		3		16
Valencia	52	2	3	4	5	9	2	3	7	8	4	8	7	5	119
Valladolid	21		1	1	2		2	5	4	2	2	2	3	1	46
Vizcaya	40		1												41
Zamora	10			1					1		1				13
Zaragoza	30	2	5	1	3	1	5	2	1	4	5			1	60
Total	1.025	92	71	85	102	94	65	87	96	105	122	88	107	68	2.207

VI. ANÁLISIS DE LAS ENTIDADES ASOCIATIVAS DE “UTILIDAD PÚBLICA” DE ÁMBITO ESTATAL

VI. I. DESGLOSE POR CÓDIGO DE ACTIVIDAD DE LAS ENTIDADES ASOCIATIVAS DE “UTILIDAD PÚBLICA” DE ÁMBITO ESTATAL

EVOLUCIÓN, POR GRANDES GRUPOS DE ACTIVIDAD, DE LAS ENTIDADES ASOCIATIVAS DE “UTILIDAD PÚBLICA” DE ÁMBITO ESTATAL

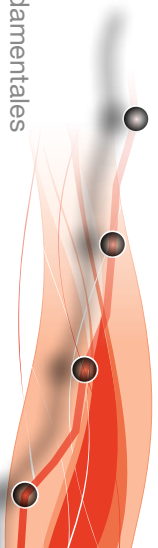
Cuadro B.10.

Año	Culturales e ideológicas	Deportivas, recreativas y jóvenes	Deficiencias y enfermedades	Económicas y profesionales	Familiares, consumidores y tercera edad	Femeninas	Acción sanitaria, educativa y social	Educativas	Vecinales	Varias	Total
< 1997	53	18	58	19	11	4	66	4	1	14	248
1997	6	2	1				10		1	2	22
1998	5	1		4	1		10				21
1999	3	1	1		2	1	16			2	26
2000	4		2	1		1	17				25
2001	7	1	4	1			14		1	2	30
2002	1		1				7			2	11
2003	3		7		3	1	11				25
2004	8	1	3	2	1	1	8	1	1	1	27
2005	3	3	8	1		1	9			3	28
2006	12		7	1		1	11	1			33
2007	6		2	1	1		16			1	27
2008	7		3		2	1	11				24
2009	7		7	1			14			1	30
Total	125	27	104	31	21	11	220	6	4	28	577

EVOLUCIÓN, POR ACTIVIDAD PRINCIPAL, DE LAS ENTIDADES ASOCIATIVAS DE “UTILIDAD PÚBLICA” DE ÁMBITO ESTATAL
Cuadro B.11.

Actividad		< 1997	1997	1998	1999	2000	2001	2002	2003	2004	2005	2006	2007	2008	2009	Total
0000	Varias	0									1					1
0112	Referidas a países extranjeros	6	1		1		1			1			1			11
0113	Asociaciones vinculadas a entidades internacionales	8			1		1	1			1				1	13
0999	Otras varias	0	1					1			1					3
Total varias		14	2		2		2	2		1	3		1		1	28
1111	Socio-culturales	15	1		1		1		1		3	3			1	26
1112	Ciencias	8		1		1			1	3		2	1			17
1113	Artes, humanidades y ciencias sociales	3	1	1		1						3				9
1121	Coleccionismo	1														1
1122	Museos	0	2				1	1								4
1131	Radioafición	2														2
1133	Espectáculos	0			1											1
1134	Otros medios de comunicación	1								1						2
1141	Música clásica	2				1				2					1	6
1142	Música popular y folklórica	3		1									1			5
1151	Monumentales	2													1	3
1152	Costumbristas y tradiciones históricas	0		1												1
1153	Etiológicas	1												1		2
1161	Sobre animales y plantas	4				1							1	1		7
1162	Defensa del medio ambiente	2	1	1			1			1				1		7
1163	Naturismo y medicinas alternativas	1					1									2
1213	Derechos humanos	4			1		2					2	2	2	3	16
1214	Actividades cívico-políticas	1										1		1	1	4
1215	De base religiosa	3					1		1			1	1	1		8
1216	Referidas a temas militares	0								1						1
1218	Defensa de la vida humana	0	1													1

Actividad		< 1997	1997	1998	1999	2000	2001	2002	2003	2004	2005	2006	2007	2008	2009	Total
Total culturales e ideológicas		53	6	5	3	4	7	1	3	8	3	12	6	7	7	125
2111	Deportivas en gral.	2	1													3
2112	Deportivas específicas	0		1												1
2211	Recreativas en gral.	0									1					1
2213	Casas regionales	7			1											8
2215	De festejos	1														1
2217	Excursionismo	1														1
2311	Jóvenes	7	1				1			1	2					12
Total deportivas, recreativas y jóvenes		18	2	1	1		1			1	3					27
3111	Deficiencias físicas	22					1	1	2	1		3	1	1	1	33
3112	Deficiencias psicológicas	6				2	1		2							11
3113	Deficiencias de la inteligencia	13									3					16
3114	Enfermedades y otras deficiencias	17	1		1		2		3	2	5	4	1	2	5	43
3199	Otras referidas a deficiencias y enfermedades	0													1	1
Total deficiencias y enfermedades		58	1		1	2	4	1	7	3	8	7	2	3	7	104
4111	Cámaras comerciales	1					1									2
4115	Sector de agricultura, ganadería , caza y pesca	0									1					1
4116	Extractivas, industria y construcción	2		1												3
4117	Sector comercio, transporte y otros servicios	1		1											1	3
4118	Otras económicas	1														1
4213	Profesionales de la enseñanza	0				1							1			2
4214	Profesionales de la sanidad	11		1						1		1				14
4215	Otros profesionales titulados	1														1
4216	Otros profesionales	2		1						1						4
Total económicas y profesionales		19		4		1	1			2	1	1	1		1	31
5111	Padres de familia	0			1				1							2
5112	De protección y orientación familiar	3							1							4
5211	Consumidores y usuarios	6		1										1		8
5212	Afectados y perjudicados	1								1			1	1		4



Actividad		< 1997	1997	1998	1999	2000	2001	2002	2003	2004	2005	2006	2007	2008	2009	Total
5311	Tercera edad	0			1											1
5312	Jubilados y pensionistas civiles	1							1							2
Total familiares, consumidores y tercera edad		11		1	2				3	1			1	2		21
6112	Reivindicativas	2			1	1										4
6113	Profesionales	0								1		1				2
6114	Asistenciales	2							1		1			1		5
Total femeninas		4			1	1			1	1	1	1		1		11
7111	Prevención y rehabilitación de adicciones patológicas	12	2	1	4	1							2			22
7112	Donantes de sangre y órganos	1				1										2
7113	Servicios sanitarios	5					1		1			1		2		10
7211	De acción educativa	3		2				1	1				1	1	1	10
7311	Hogares, clubes, asilos y residencias de tercera ad	4					1				1					6
7312	Minorías y otros grupos	6	3		1						1	1	2			14
7313	Movimientos migratorios	2											1			3
7314	Humanitarias con proyección en el extranjero	5	1	5	6	8	6	1	3	3	3	5	4	5	6	61
7315	Asistenciales en general	16	3	1	4	3	2	3	4	5	1	3	4	3	6	58
7316	Dirigidas a la infancia	10	1	1		3	3	1	1		3		2			25
7317	Protección civil	2							1			1			1	5
7318	Amnistía y ayuda a penados	0			1	1	1	1								4
Total acción sanitaria, educativa y social		66	10	10	16	17	14	7	11	8	9	11	16	11	14	220
8111	Padres de alumnos, amigos y protectores de centros escolares	2								1						3
8113	De ex-alumnos	2										1				3
Total educativas		4								1		1				6
9114	De municipios y provincias	1														1
9115	Desarrollo comunitario	0	1				1			1						3
Total vecinales		1	1				1			1						4
Total		248	22	21	26	25	30	11	25	27	28	33	27	24	30	577

VI. II. DESGLOSE POR COMUNIDADES AUTÓNOMAS EN LAS QUE TIENEN SU DOMICILIO

EVOLUCIÓN, POR COMUNIDADES AUTÓNOMAS EN LAS QUE TIENEN SU DOMICILIO SOCIAL, DE LAS ENTIDADES ASOCIATIVAS DE “UTILIDAD PÚBLICA” DE ÁMBITO ESTATAL

Cuadro B.12.

Año	Andalucía	Aragón	Asturias (Principado de)	Baleares	Canarias	Cantabria	Castilla y León	Castilla-La Mancha	Cataluña	Ceuta	Comunidad Valenciana	Extremadura	Galicia	La Rioja	Madrid (Comunidad de)	Murcia (Región de)	Navarra (Com. Foral de)	País Vasco	Total
< 1997	17	2	1	0	2	3	5	2	35	0	9	1	4	1	158	1	4	3	248
1997							1		8				1		11	1			22
1998		1					1		3		2				12	1		1	21
1999	2						1	1	4	1					17				26
2000	1						2		4		1	1			16				25
2001	2								1		3		1		22		1		30
2002	1	1							2		1			1	5				11
2003	3						4		1		1				16				25
2004	3	1		1			2	1	3		2				10	1	3		27
2005	3	2	2		1				3		1		1		15				28
2006	2	1	1	1			2		3				2		19	2			33
2007	2		2				1		4		2				14	1		1	27
2008	2							1	1		2				18				24
2009	4								1		4		1		20				30
Total	42	8	6	2	3	3	19	5	73	1	28	2	10	2	353	7	8	5	577

COMUNIDAD AUTÓNOMA DE ANDALUCÍA

Cuadro B.12.1.

Año	Culturales e ideológicas	Deportivas, recreativas y jóvenes	Deficiencias y enfermedades	Femeninas	Acción sanitaria, educativa y social	Vecinales	Total
< 1997	2	1	3	0	11	0	17
1999	1				1		2
2000					1		1
2001					1	1	2
2002					1		1
2003	1				2		3
2004	1				2		3
2005				1	2		3
2006	1				1		2
2007	1				1		2
2008	1				1		2
2009			1		3		4
Total	8	1	4	1	27	1	42

COMUNIDAD AUTÓNOMA DE ARAGÓN**Cuadro B.12.2.**

Año	Culturales e ideológicas	Deficiencias y enfermedades	Económicas y profesionales	Acción sanitaria, educativa y social	Varias	Total
1972	1					1
1996			1			1
1998				1		1
2002				1		1
2004				1		1
2005		1			1	2
2006		1				1
Total	1	2	1	3	1	8

COMUNIDAD AUTÓNOMA DEL PRINCIPADO DE ASTURIAS**Cuadro B.12.3.**

Año	Culturales e ideológicas	Deportivas, recreativas y jóvenes	Acción sanitaria, educativa y social	Total
1974			1	1
2005	1	1		2
2006	1			1
2007	1		1	2
Total	3	1	2	6

COMUNIDAD AUTÓNOMA DE ISLAS BALEARES**Cuadro B.12.4.**

Año	Deportivas, recreativas y jóvenes	Acción sanitaria, educativa y social	Total
2004	1		1
2006		1	1
Total	1	1	2

COMUNIDAD AUTÓNOMA DE CANARIAS**Cuadro B.12.5.**

Año	Deportivas, recreativas y jóvenes	Educativas	Varias	Total
1975	1			1
1980		1		1
2005			1	1
Total	1	1	1	3

COMUNIDAD AUTÓNOMA DE CANTABRIA**Cuadro B.12.6.**

Año	Deficiencias y enfermedades	Acción sanitaria, educativa y social	Varias	Total
1979			1	1
1993	1			1
1995		1		1
Total	1	1	1	3

COMUNIDAD AUTÓNOMA DE CASTILLA Y LEÓN**Cuadro B.12.7.**

Año	Culturales e ideológicas	Deficiencias y enfermedades	Económicas y profesionales	Femeninas	Acción sanitaria, educativa y social	Vecinales	Total
< 1997	1	2	1	0	1	0	5
1997					1		1
1998					1		1
1999					1		1
2000			1		1		2
2003		2			2		4
2004					1	1	2
2006				1	1		2
2007	1						1
Total	2	4	2	1	9	1	19

COMUNIDAD AUTÓNOMA DE CASTILLA-LA MANCHA**Cuadro B.12.8.**

Año	Culturales e ideológicas	Deficiencias y enfermedades	Femeninas	Acción sanitaria, educativa y social	Total
1980		1			1
1995				1	1
1999	1				1
2004			1		1
2008		1			1
Total	1	2	1	1	5

COMUNIDAD AUTÓNOMA DE CATALUÑA

Cuadro B.12.9.

Año	Culturales e ideológicas	Deportivas, recreativas y jóvenes	Deficiencias y enfermedades	Económicas y profesionales	Familiares, consumidores y tercera edad	Acción sanitaria, educativa y social	Varias	Total
< 1997	12	4	10	1	1	6	1	35
1997	2					6		8
1998				2		1		3
1999		1				2	1	4
2000						4		4
2001	1							1
2002			1				1	2
2003						1		1
2004			1	1		1		3
2005			2	1				3
2006	1		1			1		3
2007	1		1		1	1		4
2008						1		1
2009						1		1
Total	17	5	16	5	2	25	3	73

CIUDAD AUTÓNOMA DE CEUTA**Cuadro B.12.10.**

AÑO	Acción Sanitaria, Educativa Y Social	Total
1999	1	1
Total	1	1

COMUNIDAD VALENCIANA**Cuadro B.12.11.**

Año	Culturales e ideológicas	Deficiencias y enfermedades	Femeninas	Acción sanitaria, educativa y social	Total
< 1997	6	1	0	2	9
1998	2				2
2000				1	1
2001				3	3
2002				1	1
2003			1		1
2004	2				2
2005		1			1
2007		1		1	2
2008		1		1	2
2009	1	1		2	4
Total	11	5	1	11	28

COMUNIDAD AUTÓNOMA DE EXTREMADURA**Cuadro B.12.12.**

Año	Culturales e ideológicas	Acción sanitaria, educativa y social	Total
1996	1		1
2000		1	1
Total	1	1	2

COMUNIDAD AUTÓNOMA DE GALICIA**Cuadro B.12.13.**

Año	Culturales e ideológicas	Deportivas, recreativas y jóvenes	Deficiencias y enfermedades	Económicas y profesionales	Acción sanitaria, educativa y social	Varias	Total
< 1997	1	0	2	0	0	0	3
1997		1					1
2001		1					1
2005						1	1
2006	1				1		2
2009				1			1
Total	2	2	3	1	1	1	10

COMUNIDAD AUTÓNOMA DE LA RIOJA
Cuadro B.12.14.

Año	Acción sanitaria, educativa y social	Total
1995	1	1
2002	1	1
Total	2	2

COMUNIDAD AUTÓNOMA DE MADRID

Cuadro B.12.15.

Año	Culturales e ideológicas	Deportivas, recreativas y jóvenes	Deficiencias y enfermedades	Económicas y profesionales	Familiares, consumidores y tercera edad	Femeninas	Acción sanitaria, educativa y social	Educativas	Vecinales	Varias	Total
< 1997	28	12	35	16	10	3	38	3	1	12	158
1997	4	1	1				2		1	2	11
1998	2	1		2	1		6				12
1999	1		1		2	1	11			1	17
2000	4		2			1	9				16
2001	6		4	1			10			1	22
2002	1						3			1	5
2003	2		5		3		6				16
2004	3		2	1	1		2			1	10
2005	2	2	4				7				15
2006	8		4	1			5	1			19
2007	2			1			10			1	14
2008	6		1		2	1	8				18
2009	6		5				8			1	20
Total	75	16	64	22	19	6	125	4	2	20	353

COMUNIDAD AUTÓNOMA DE LA REGIÓN DE MURCIA**Cuadro B.12.16.**

Año	Culturales e ideológicas	Deficiencias y enfermedades	Acción sanitaria, educativa y social	Total
1979		1		1
1997			1	1
1998	1			1
2004	1			1
2006		1	1	2
2007			1	1
Total	2	2	3	7


COMUNIDAD FORAL DE NAVARRA**Cuadro B.12.17.**

Año	Culturales e ideológicas	Deficiencias y enfermedades	Acción sanitaria, educativa y social	Educativas	Varias	Total
1966	1					1
1983			2			2
1996		1				1
2001					1	1
2004	1		1	1		3
Total	2	1	3	1	1	8

COMUNIDAD AUTÓNOMA DEL PAÍS VASCO

Cuadro B.12.18.

Año	Femeninas	Acción sanitaria, educativa y social	Total
1975		1	1
1982		1	1
1996	1		1
1998		1	1
2007		1	1
Total	1	4	5



Seguridad ciudadana

2

2.1. Delincuencia (Acceso a Informe GESI)

2.2. Seguridad privada

2.3. Armas y explosivos

2.2. SEGURIDAD PRIVADA

2.2.1. Evolución 2006-2009

1. Recursos humanos

Recursos humanos	2006	2007	2008	2009
Comisarios	3	3	3	3
Inspectores jefes	13	13	12	13
Inspectores	19	18	18	16
Subinspectores	8	12	14	11
Oficiales	9	11	14	15
Policías	26	29	40	71
Cuerpos Generales-Ordenanzas	14	15	16	16
Total de personal	92	101	117	145

2. Empresas de seguridad privada

Empresas	2006	2007	2008	2009
Vigilancia y protección	357	375	391	407
Protección de personas	52	61	68	73
Instalación y mantenimiento	878	931	997	1059
Depósito de fondos	8	8	8	8
Transporte de fondos	11	11	11	12
Centrales de alarma	176	184	181	175
Asesoramiento y planificación	98	108	118	130
Depósito de explosivos	15	15	16	17
Transporte de explosivos	50	49	49	51
Autorizaciones de empresas y delegaciones	134	203	198	182
Modificaciones	318	318	303	356
Cancelaciones	31	34	21	47
Despachos de detectives	880	1.051	1.008	1.049
Apertura de despachos	91	138	87	57
Apertura de sucursales	4	40	1	1
Total de empresas inscritas	1.162	1.219	1.298	1.352
Total de actividades autorizadas	1.645	1.742	1.839	1932

3. Personal de seguridad privada

Personal	2006	2007	2008	2009
Total absoluto de personal	170.119	184.828	202.906	227.707
Vigilantes de seguridad	130.438	141.563	153.883	172.041
Escoltas	20.062	21.473	24.431	27.839
Vigilantes de explosivos	11.156	12.368	14.128	16.394
Jefes de seguridad	2.042	2.294	2.498	2.676
Directores de seguridad	4.332	4.938	5.686	6.407
Detectives	2.089	2.192	2.280	2.350
Total de nuevas habilitaciones	13.573	12.766	17.778	44.117
Vigilantes de seguridad	8.891	9.256	12.123	18.530
Escoltas	1.576	1.360	2.897	3.409
Vigilantes de explosivos	2.137	1.192	1.744	2.276
Jefes de seguridad	223	253	203	179
Directores de seguridad	600	107	679	735
Detectives	146	598	132	83
Inhabilitaciones	45	4	79	67

4. Centros de formación

Centros de formación	2006	2007	2008	2009
Autorizados	446	486	52	634
Nuevas autorizaciones	50	44	49	64
Cancelados	12	4	1	8

5. Intrusismo

Intrusismo	2006	2007	2008	2009
Empresas no autorizadas	3	36	36	20
Empresas autorizadas con personal no habilitado	17	30	38	9
Personas no habilitadas	38	39	133	99
Personal autónomo no habilitado	13	0	1	36
Despachos de detectives con personal no habilitado	3	3		
Personal no habilitado como detective privado	4	5	4	

6. Colaboración e informaciones

Colaboración e informaciones	2006	2007	2008	2009
Informaciones sobre delitos y seg. ciudadana	2.033	2.875	2.712	3.675
Auxilio y colaboraciones	26.000	27.683	25.516	28.017
Llamadas sala operativa	3.018	3.748	4.031	3.669

7. Inspecciones

Inspecciones	2006	2007	2008	2009
De oficio	477	578	593	623
A instancia de parte	44	118	187	76
Propuesta de sanción	233	349	325	168
Requerimientos a Unidades Territoriales	589	722	334	168
Investigaciones	33	14	2	62
Visitas / contactos	5	16	18	277

8. Expedientes sancionadores

Expedientes sancionadores	2006	2007	2008	2009
Informes del artículo 159	715	818	743	834
Resoluciones	2.610	3.060	2.964	1.976
Propuestas de sanción	1.958	4.367	3.850	2.817
Infracciones muy graves	670	926	726	854
Infracciones graves	1.940	2.170	2.279	1.122
Infracciones leves	1.772	1.271	845	841
Remitidas a Hacienda	952	773	728	504
Notificaciones	2.177	1.501	1.564	755
Importe cobrado por sanciones	5.054.126	8.923.573	10.894.155	4.786.409

9. Recursos

Recursos	2006	2007	2008	2009
Total	1.994	3.022	2.410	3.858
Alzada	874	1.184	1.195	1.563
Reposición	207	304	186	439
Revisión	6	9	0	0
R. expedientes Tribunales	907	1.525	1.029	1.856
Total de recursos estimados	90	229	163	290
Estimación total	63	161	143	263
Estimación parcial	27	68	20	27

10. Servicios de escolta

Servicios de escolta	2006	2007	2008	2009
Servicios operativos	1.731	2.042	2.209	2.363
Nuevas autorizaciones	155	418	360	346

11. Comunicaciones de contratos y servicios

Comunicaciones de contratos y servicios	2006	2007	2008	2009
Contratos	294.655	332.527	348.231	381.022
Servicios	532.909	621.868	661.912	698.015

12. Alarmas y conexiones

Alarmas y conexiones	2006	2007	2008	2009
Alarmas reales	7.363	6.077	42.284	5.509
Alarmas falsas	154.037	112.958	372.427	72.191
Número estimado de conexiones	1.210.000	1.250.000	1.404.492	1.500.000

2.3. ARMAS Y EXPLOSIVOS

2.3.1. ACTUACIONES ADMINISTRATIVAS DE LA INTERVENCIÓN DE ARMAS Y EXPLOSIVOS EN 2009

La actuación administrativa relacionada con armas y explosivos se centra básicamente en la gestión de cerca de dos millones de licencias, que amparan a más de tres millones de armas y guías de pertenencias.

A lo largo de 2009 se han concedido 271.201 licencias y autorizaciones de armas, habiendo dado de baja 28.308, y denegándose 4.872.

Por lo que respecta a explosivos, se ejerce el control de 278 establecimientos (fábricas, depósitos, talleres de pirotecnia, etc.).

Los establecimientos de armas controlados han sido 1.609.

GUÍAS DE PERTENENCIA

Conceptos		Número de Guías
Particulares	Pistolas/revólveres	178.951
	Rifles	280.667
	Carabinas	194.580
	Escopetas	2.788.754
	Otras	47.744
	Total	3.490.696
Ministerio de Defensa	Ejército de Tierra	39.654
	Ejército del Aire	12.389
	Fuerzas navales	10.548
	Cuerpos comunes	5.205
	Total	67.796
Cuerpo Nacional de Policía		45.117
Policías locales		99.209
Policías autonómicas		37.241
Servicio de Vigilancia Aduanera		937
Guardia Civil	Pistolas	35.307
	Revólveres	10.350
	Escopetas	21.026
	Carabinas	5.096
	Rifles	2.701
	Otras	140
	Total	257.124
Total general		3.815.616

LICENCIAS, AUTORIZACIONES Y ARMAS QUE AMPARAN

Tipo-denominación	Número de licencias	Armas que amparan	
		Cortas	Largas
B. Armas cortas particulares	9.246	8.860	0
C. Personal de vigilancia/seguridad	65.128	31.908	4.492
D. Armas largas rayadas (caza mayor)	274.752	0	280.667
E. Largas rayadas (5.6 mm) escopetas	1.382.887	0	2.984.363
F. Concurso tiro deportivo	43.266	100.388	5.919
AE. Armas de avancarga, antiguas o históricas y de sistema Flobert	23.381	19.523	19.235
AEM. Autorización especial de uso de armas para menores	11.083	0	0
L. Autorización especial libro de coleccionistas	7.595	18.272	16.070
Te. Tarjeta europea	9.955	0	0
Policías locales	64.597	99.209	0
Policías autonómicos	24.300	37.241	0
Servicio Vigilancia Aduanera	694	854	0
Número de intervenciones armas / tipo	337	0	0
Total	1.917.221	316.255	3.310.746

LICENCIAS CONCEDIDAS, DENEGADAS Y DADAS DE BAJA

Tipo - denominación	Concedidas	Denegadas	Bajas
B. Armas cortas particulares	2.563	333	4
C. Personal de vigilancia/seguridad	14.674	310	2.127
D. Armas largas rayadas (caza mayor)	47.677	1.161	4.555
E. Largas rayadas (5.6 mm) escopetas	188.328	2.709	17.913
F. Concurso tiro deportivo	8.032	228	472
AE. Armas de avancarga, antiguas o históricas y de sistema Flobert	4.596	50	678
AEM. Autorización especial de uso de armas para menores	2.496	58	1.670
L. Coleccionistas	318	2	0
Te. Tarjeta europea	2.517	21	889
Total	271.201	4.872	28.308

OTRAS ACTIVIDADES

Concesión permisos especiales	
Tarjetas	1.767
Autorizaciones especiales	206
Armas autorizadas	
Caza mayor	255
Escopetas	1.948
Tiro deportivo	0
Informes emitidos	2.339
Autorizaciones administrativas	2.588
Correspondencia en general	60.866

ARMAS DEPOSITADAS, INTERVENIDAS Y DECOMISADAS Y PENDIENTES DE SUBASTA Y CHATARRA

Armas (Tipo)	Depositadas, intervenidas y decomisadas	Pendientes de subasta	Pendientes de chatarra
Revólveres	18.821	1.603	1.377
Pistolas	29.144	2.541	1.725
Carabinas	10.829	1.204	726
Rifles	5.263	437	189
Escopetas	84.807	13.285	11.165
Blancas	100.958	198	14.274
Otras	36.425	184	3.477
Total	286.247	19.452	32.933

ESTABLECIMIENTOS DE ARMAS


Establecimientos	Nº Total
Fábricas	33
Fábricas de armas de guerra	15
Fábrica de piezas	2
Armerías	1528
Talleres de acabado	14
Museos	17

ESTABLECIMIENTOS DE EXPLOSIVOS

Establecimientos	Nº Total
Fábricas de explosivos	18
Depósitos comerciales	49
Depósitos de consumo	27
Talleres de pirotecnia	143
Depósito de pirotecnia	32
Talleres de carga de cartuchos de caza	9
Total	278

DENUNCIAS

Al Reglamento de armas	6.966
Al Reglamento de explosivos	559
Total	7.525



Drogas

3

3.1. Actuaciones en el periodo 1 de enero a 31 de diciembre de 2009

3.1.1. Detenciones

1. Número de detenciones
2. Número de detenciones por familias de drogas

3.1.2. Denuncias

1. Número de denuncias
2. Número de denuncias por familias de drogas

3.1.3. Decomisos por familias de drogas

3.1.4. Cantidades incautadas por sustancias

3.2. Evolución de los principales indicadores

3.2.1. Detenciones

3.2.2. Denuncias

3.2.3. Decomisos

3.3. Evolución de las cantidades incautadas

3.3.1. Hachís

3.3.2. Cocaína

3.3.3. M.D.M.A (Éxtasis)

3.3.4. L.S.D.

3.3.5. Speed

3.3.6. Heroína

3.1. ACTUACIONES EN EL PERIODO: 1 de enero a 31 de diciembre de 2009

Durante el año 2009 se han producido un total de 19.399 detenciones, lo cual constituye una disminución del 1,51% con respecto a las 19.696 del año anterior.

Igualmente se han practicado 351.927 denuncias por infracción a la Ley Orgánica 1/1992, lo cual supone un aumento del 23,32% con respecto al pasado año, en el que se efectuaron 285.378 denuncias.

En cuanto al número total de decomisos, ha aumentado un 21,79% con respecto al del año anterior, pasando de 319.160 a 388.702.

Una gran parte del número de denuncias y decomisos se debe a la puesta en marcha de los Planes Operativos de respuesta policial contra el tráfico minorista y consumo, que comenzaron a primeros del año 2006 en los entornos de los centros educativos y en las zonas de ocio.

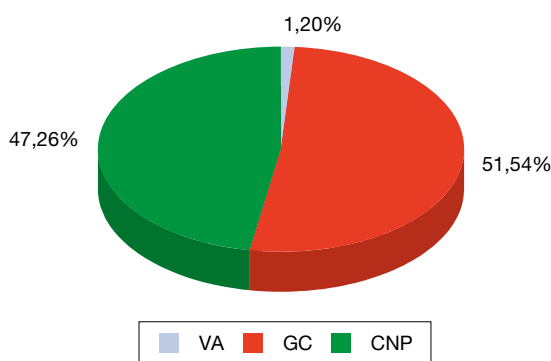
En la siguiente tabla se reflejan las cantidades incautadas de las principales sustancias y su variación con respecto al mismo período del año anterior.

Sustancias	Del 01/01/2008 al 31/12/2008	Del 01/01/2009 al 31/12/2009	Variación entre los dos periodos
Hachís (Kg.)	682.672	444.581	-34,88%
Cocaína (Kg.)	27.981	25.349	-9,41%
Heroína (Kg.)	548	300	-45,15%
M.D.M.A (Extasis) (Unidades)	534.906	404.334	-24,41%
Sulfato de Anfetamina (Speed) (Kg.)	56	148	162,24%
LSD (Unidades)	1.651	9.062	448,88%

3.1.1. DETENCIONES

1. Número de detenciones

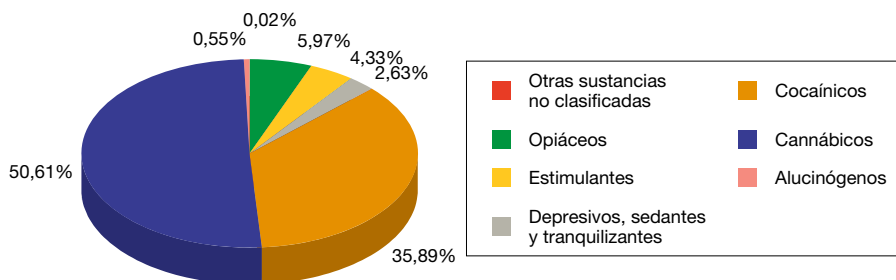
	Cuerpo Nacional de Policía	Guardia Civil	Vigilancia Aduanera	TOTAL
TOTAL	9.168	9.998	233	19.399
% Sobre Total	47,26%	51,54%	1,20%	100%
Variación mismo período año anterior	-2,49%	2,61%	-57,64%	-1,51%



2. Número de detenciones por familias de drogas

	Cuerpo Nacional de Policía	Guardia Civil	Vigilancia Aduanera	TOTAL	% Sobre Total	Variación con el año anterior
Alucinógenos	60	68	0	128	0,55%	33,33%
Cannábicos	5.011	6.683	105	11.799	50,61%	-1,37%
Cocaínicos	4.714	3.535	117	8.366	35,89%	-3,10%
Depresivos, sedantes y tranquilizantes	403	210	0	613	2,63%	-6,27%
Estimulantes	433	577	0	1.010	4,33%	-8,68%
Opiáceos	992	400	0	1.392	5,97%	-13,70%
Otras sustancias no clasificadas	0	3	1	4	0,02%	33,33%

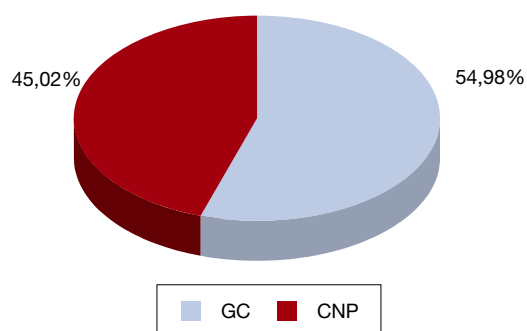
NOTA: Las detenciones en las que se incautan sustancias de diferentes familias de drogas, se contabilizan en esta última tabla una vez por cada familia.



3.1.2. DENUNCIAS

1. Número de denuncias

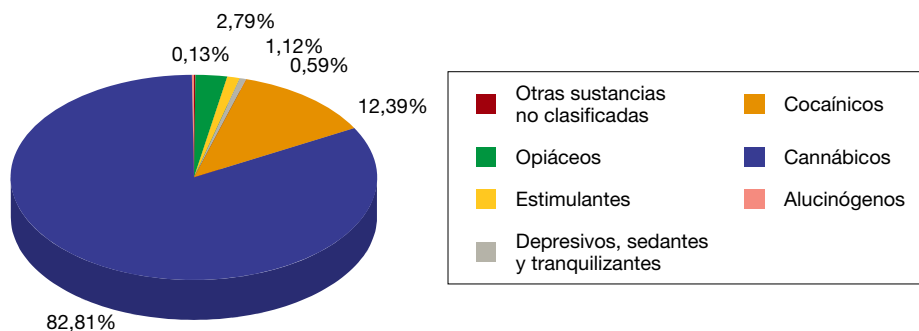
	Cuerpo Nacional de Policía	Guardia Civil	TOTAL
TOTAL	192.628	159.299	351.927
% Sobre Total	54,74%	45,26%	100%
Variación mismo período año anterior	49,94%	1,52%	23,32%



2. Número de denuncias por familias de drogas

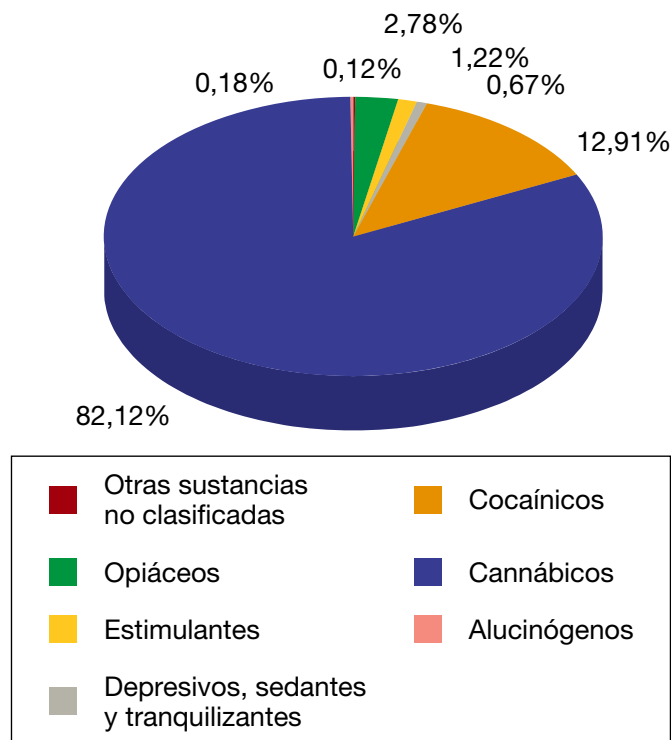
	Cuerpo Nacional de Policía	Guardia Civil	TOTAL	% Sobre Total	Variación con el año anterior
Alucinógenos	517	107	624	0,17%	290,00%
Cannábicos	159.575	139.711	299.286	82,82%	26,06%
Cocaínicos	26.903	17.861	44.764	12,39%	6,00%
Depresivos, sedantes y tranquilizantes	1.736	379	2.115	0,59%	25,07%
Estimulantes	1.256	2.776	4.032	1,12%	-19,79%
Opiáceos	7.068	3.012	10.080	2,79%	28,11%
Otras sustancias no clasificadas	0	476	476	0,13%	-39,97%

NOTA: Las denuncias en las que se incautan sustancias de diferentes familias de drogas, se contabilizan en esta última tabla una vez por cada familia.



3.1.3. DECOMISOS POR FAMILIAS DE DROGAS

	Cuerpo Nacional de Policía	Guardia Civil	Vigilancia Aduanera	TOTAL	% Sobre Total	Variación con el año anterior
Alucinógenos	545	144	0	689	0,18%	249,75%
Cannábicos	167.523	151.582	107	319.212	82,12%	25,51%
Cocaínicos	29.335	20.593	243	50.171	12,91%	6,32%
Depresivos, sedantes y tranquilizantes	2.033	553	0	2.586	0,67%	23,61%
Estimulantes	1.519	3.233	0	4.752	1,22%	-18,98%
Opiáceos	7.571	3.244	2	10.817	2,78%	24,40%
Otras sustancias no clasificadas	0	474	1	475	0,12%	-39,26%
TOTAL	208.526	179.823	353	388.702	100,00%	21,79%



3.1.4. CANTIDADES INCAUTADAS POR SUSTANCIAS

CANNÁBICOS	Cuerpo Nacional de Policía	Guardia Civil	Vigilancia Aduanera	TOTAL	Variación con el año anterior
Aceite de hachís (gr.)	152	7.292	0	7.444	714,44%
Hachís (gr.)	65.592.961	310.695.121	68.293.141	444.581.223	-34,88%
Marihuana (gr.)	563.606	1.108.047	1.153	1.672.806	-55,40%
Otros cannábicos (gr.)	3.399	1.287	0	4.686	238,34%
Planta de cannabis (gr.)	1.440.433	27.258.212	0	28.898.645	19,38%
Semillas de cannabis (gr.)	412	0	0	412	31,21%
TOTAL	67.600.963	339.069.959	68.294.294	474.965.216	-33,15%

COCAÍNICOS	Cuerpo Nacional de Policía	Guardia Civil	Vigilancia Aduanera	TOTAL	Variación con el año anterior
Cocaína base (pasta de cocaína) (gr.)	0	52.440	0	52.440	102,723,53%
Cocaína (gr.)	12.014.506	6.177.606	7.157.241	25.349.353	-9,41%
Crack (gr.)	169	347	0	516	31,89%
Hojas de coca (gr.)	0	158	0	158	-9,71%
Otros cocaínicos (gr.)	110	1.296	0	1.406	449,22%
TOTAL	12.014.785	6.231.847	7.157.241	24.403.873	-9,21%

OPIÁCEOS	Cuerpo Nacional de Policía	Guardia Civil	Vigilancia Aduanera	TOTAL	Variación con el año anterior
Codeína (gr.)	0	5	0	5	-99,98%
Heroína (gr.)	156.252	142.261	1.841	300.354	-45,15%
Metadona (gr.)	5.029	1.339	0	6.368	183,27%
Metasedín (gr.)	13	0	0	13	
Morfina (gr.)	49	0	0	49	-99,54%
Opio (gr.)	110	14	0	124	143,14%
Otros opiáceos (gr.)	70	21	0	91	-88,67%
Planta adormidera (gr.)	1	32	0	33	-99,89%
TOTAL	161.524	143.672	1.841	307.037	-50,12%

ESTIMULANTES	Cuerpo Nacional de Policía	Guardia Civil	Vigilancia Aduanera	TOTAL	Variación mismo período año anterior
Anfetamina (uds.)	6.391	90.581	0	96.972	273,99%
M.D.A (variante de M.D.M.A.) (uds.)	46	0	0	46	
M.D.M.A (extasis) (uds.)	235.445	168.889	0	404.334	-24,41%
Otros estimulantes y psicotrópicos (uds.)	0	18.111	0	18.111	52,94%
TOTAL	241.882	277.581	0	519.463	-9,29%

ESTIMULANTES	Cuerpo Nacional de Policía	Guardia Civil	Vigilancia Aduanera	TOTAL	Variación mismo período año anterior
Sulfato de anfetamina (Speed) (gr.)	74.187	73.547	0	147.734	162,24%

DEPRESIVOS, SEDANTES Y TRANQUILIZANTES	Cuerpo Nacional de Policía	Guardia Civil	TOTAL	Variación con el año anterior
Buprex (uds.)	0	8	8	
Contugesic (uds.)	40	0	40	
Deprancol (uds.)	5	0	5	-93,75%
Halción (uds.)	0	7	7	250,00%
Ketamina (uds.)	4.266	63.455	67.721	865,24%
Otros fármacos (uds.)	0	49.097	49.097	695,09%
Otros psicotrópicos o barbitúricos (uds.)	65.142	0	65.142	277,59%
Rohipnol (uds.)	74	95	169	-80,75%
Trankimacin (uds.)	21.639	3.209	24.848	19,71%
Tranxilium (uds.)	2.388	464	2.852	99,16%
Valium-Diazepan (uds.)	129.950	0	129.950	27.607,89%
TOTAL	223.504	116.335	339.839	528,57%

DEPRESIVOS, SEDANTES Y TRANQUILIZANTES	Cuerpo Nacional de Policía	Guardia Civil	TOTAL	Variación con el año anterior
G.H.B (extasis líquido) (cc.cc.)	235	0	23,5	31,28%

ALUCINÓGENOS	Cuerpo Nacional de Policía	Guardia Civil	TOTAL	Variación con el año anterior
LSD (uds.)	4.800	4.262	9.062	448,88%
Mescalina (uds.)	217	26	243	-90,51%
Otros alucinógenos (uds.)	2.391	0	2.391	986,82%
Psilocibina (uds.)	16	0	16	
TOTAL	7.424	4.288	11.712	69,57%

OTRAS SUSTANCIAS NO CLASIFICADAS	Cuerpo Nacional de Policía	Guardia Civil	TOTAL	Variación con el año anterior
Otras drogas no contempladas y estupefacientes (gr.)	1.856	11	1.867	-52,07%
TOTAL	1.856	11	1.867	-52,07%

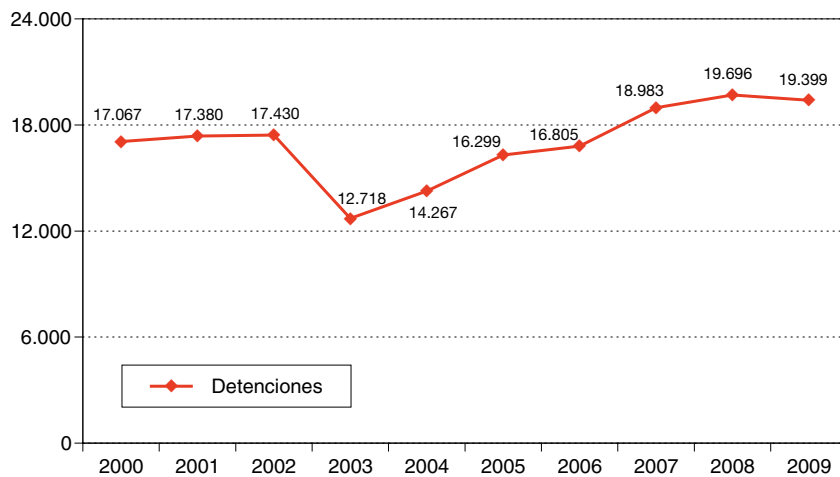
3.2. EVOLUCIÓN DE LOS PRINCIPALES INDICADORES

3.2.1. DETENCIONES

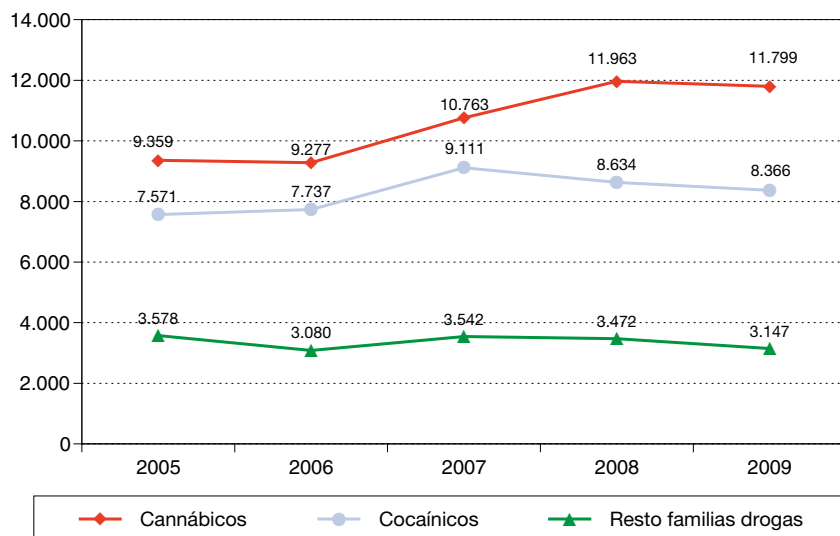
El número total de detenciones en 2009 fue de 19.399, lo que supone una disminución del 1,51% con respecto a 2008.

La gráfica de evolución del número de detenciones muestra una línea de tendencia próxima a la horizontal con una ligera pendiente al alza, lo que denota un volumen estable de detenciones, que desde el año 2000 se han mantenido en una horquilla que oscila entre las 12.718 del año 2003 y las 19.696 del año anterior.

Número total de detenciones por tráfico ilegal de drogas 2000-2009



Número de detenciones por familias de drogas



NOTA: Las detenciones en las que se incautan sustancias de diferentes familias de drogas, se contabilizan en este gráfico una vez por cada familia.

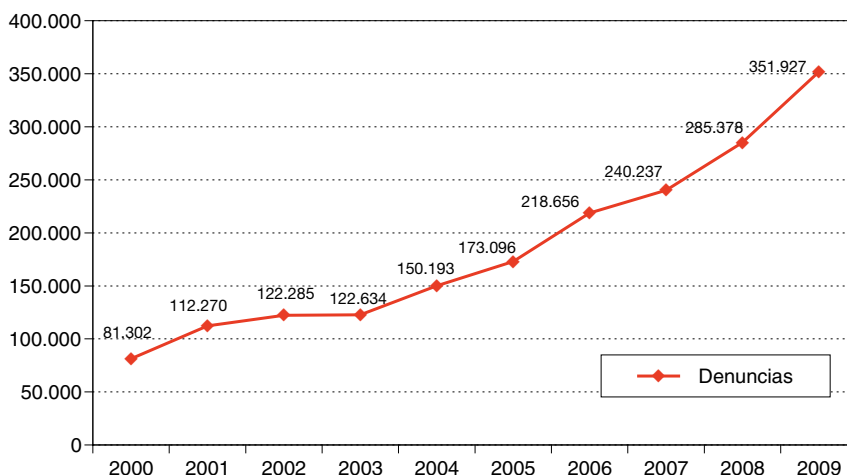
3.2.2. DENUNCIAS

El número de denuncias por aplicación de la Ley Orgánica 1/1992, de Protección de la Seguridad Ciudadana, en 2009 ha sido de 351.927.

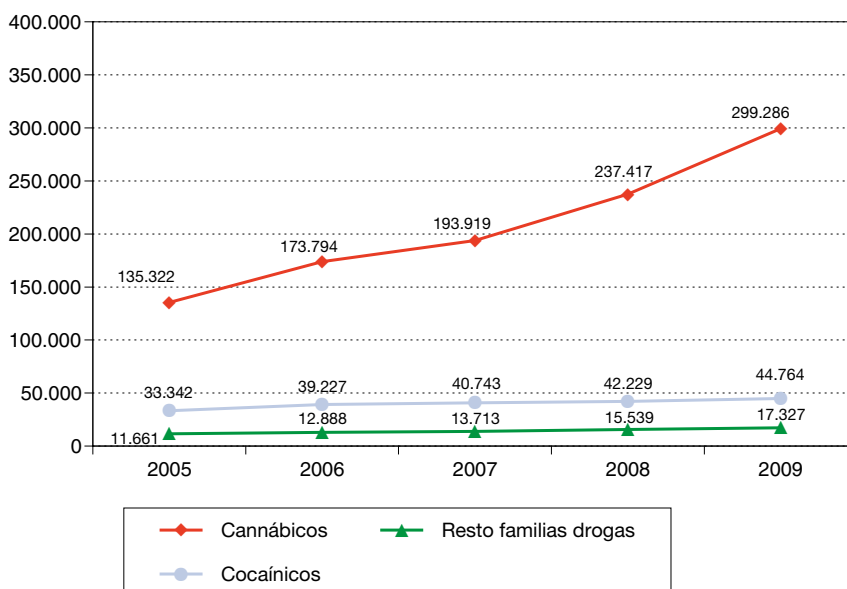
El aumento del 23,32% que se ha producido con respecto al año anterior, se debe en gran medida a los Planes Operativos de respuesta policial al tráfico minorista de drogas, puestos en marcha a primeros del 2006 en los “centros educativos y sus entornos” y en las “zonas de ocio”.

La evolución del número de denuncias muestra una línea de notable pendiente ascendente.

Denuncias por L.O. 1/92 (tenencia y consumo drogas lugar público) 2000-2009



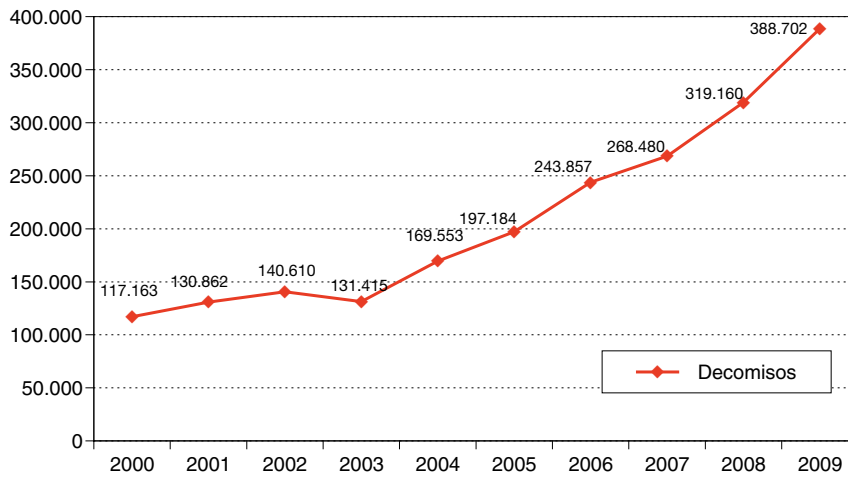
Número de denuncias por familias de drogas



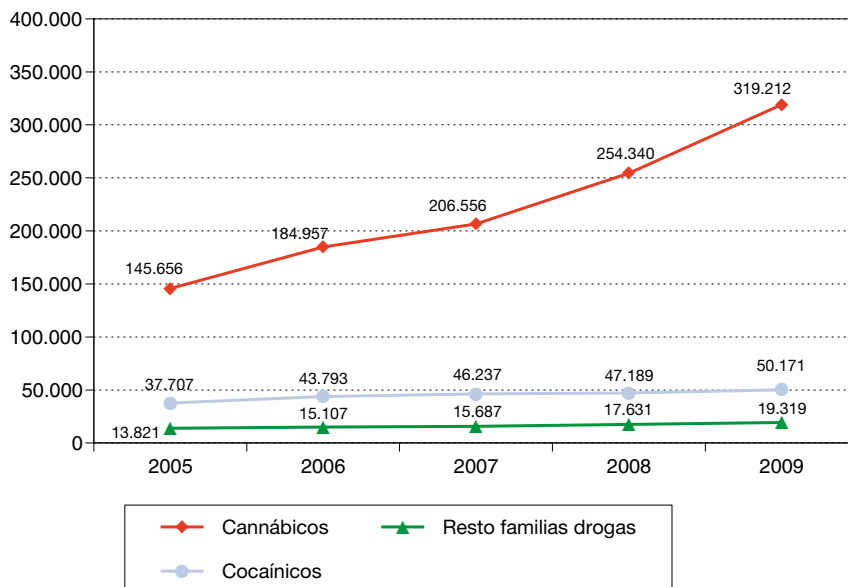
3.2.3. DECOMISOS

El número de decomisos muestra una tendencia claramente al alza, indicativa de un esfuerzo sostenido en la lucha contra las drogas ilegales, produciéndose en el año 2009 un incremento del 21,79% con respecto al año anterior, debido en gran parte a las denuncias, realizadas por infracción de la LO 1/92.

Número total de decomisos de drogas ilegales 2000-2009



Número de decomisos por familias de drogas

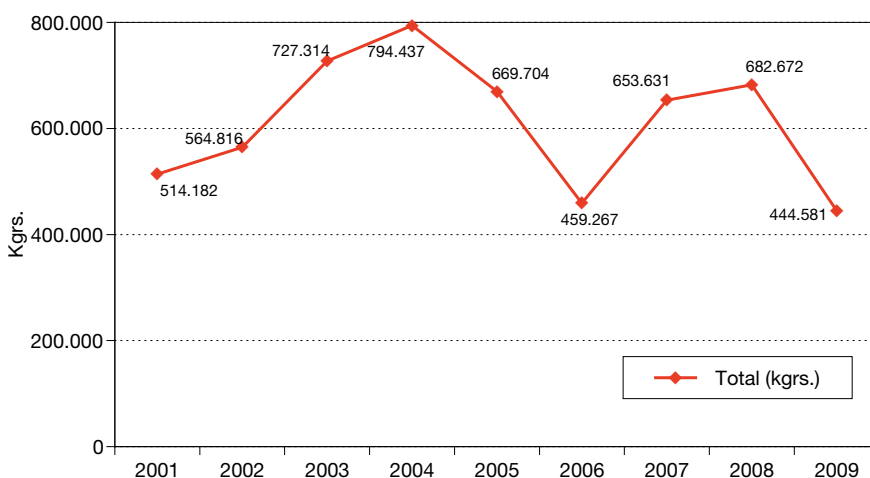


3.3. EVOLUCIÓN DE LAS CANTIDADES INCAUTADAS

3.3.1. HACHÍS

La evolución de las cantidades incautadas de hachís muestra una tendencia ascendente y sostenida hasta el año 2004 en el que se alcanza el máximo del período en estudio. En los años 2005 y 2006 se producen unos descensos significativos que podrían atribuirse a una posible disminución en la producción de cannabis en el norte de África, a pesar de que en los años 2007 y 2008 se produjo un aumento las cantidades intervenidas durante el año 2009 suponen un descenso del 34,88%, siendo las más bajas de los últimos diez años.

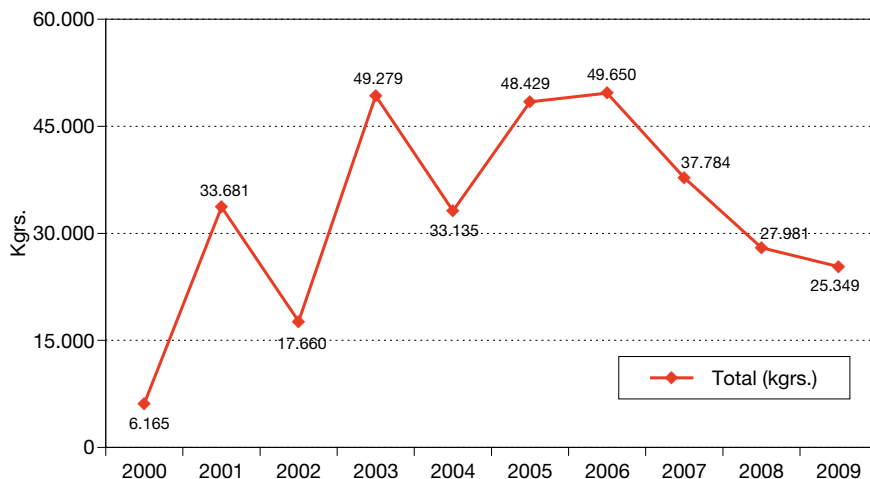
Cantidades decomisadas de hachís 2000-2009



3.3.2. COCAÍNA

Las cantidades incautadas de cocaína muestran una gráfica con clara tendencia ascendente, mostrando las cantidades un marcado comportamiento oscilante, en el año 2006 se alcanzó la cota más alta con 49.650 kilogramos. En 2009 disminuyen las cantidades intervenidas un 9,41% con respecto al año 2008. Esto ocurre por tercer año consecutivo debido, posiblemente, a los cambios en las rutas internacionales de introducción.

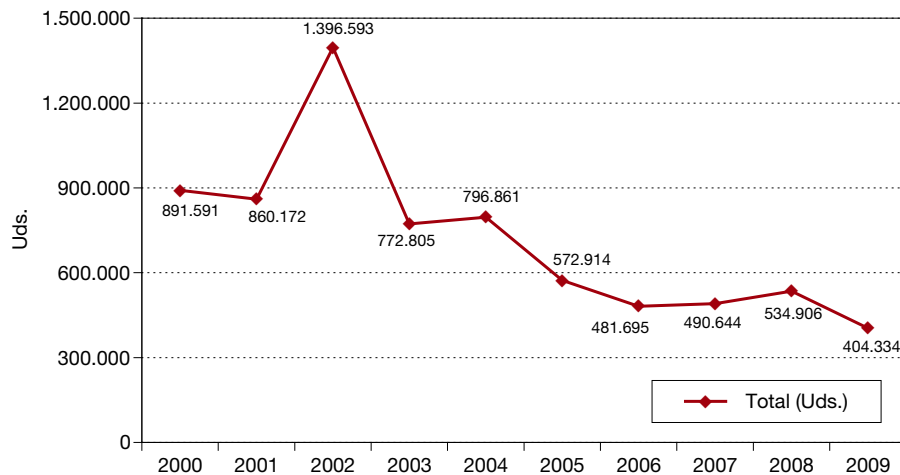
Cantidades decomisadas de cocaína 2000-2009



3.3.3. M.D.M.A (ÉXTASIS)

Las cantidades de MDMA (Éxtasis) muestran una tendencia global a la baja. Acorde con esta línea en el año 2009 se produce un descenso del 24,41% con respecto al año anterior, situándose en la cota más baja de los últimos diez años.

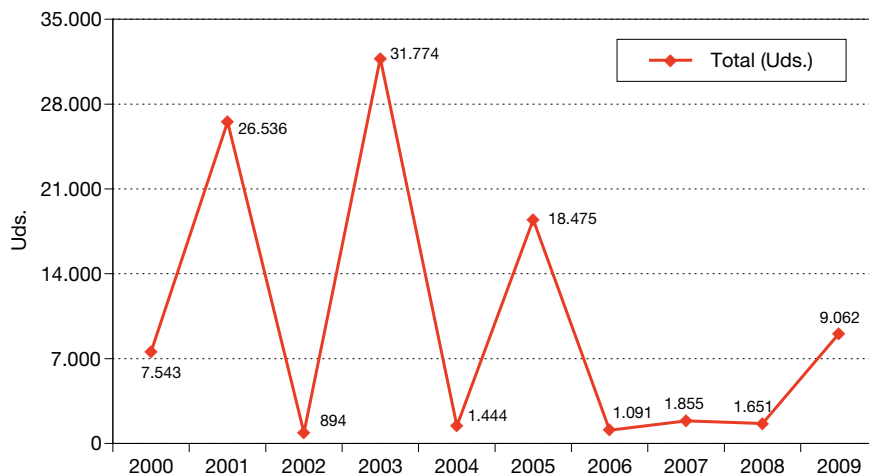
Cantidades decomisadas de MDMA (Éxtasis) 2000-2009



3.3.4. L.S.D.

La gráfica de la evolución de las incautaciones muestra una línea de tendencia a la baja; no obstante, presenta varios picos pronunciados, debidos principalmente a la existencia de algunas grandes incautaciones en los años 2001, 2003 y 2005. La cantidad incautada en el 2009 representa un incremento del 448,88% con respecto a lo incautado en el año 2008, debido sobre todo a tres incautaciones con significativas cantidades que representan el 70,23% del total intervenido.

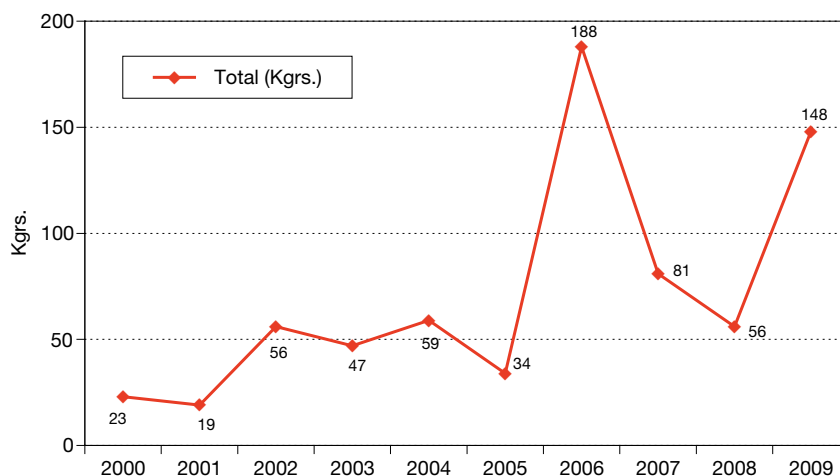
Cantidades decomisadas de LSD 2000-2009



3.3.5. SPEED

La gráfica de la evolución de los datos correspondientes al período 2000-2009 muestra una línea de tendencia leve al alza, presentándose, no obstante, dos valores máximos en los años 2004 y 2006. En el año 2009 hubo un aumento del 162,24% con respecto al año anterior con una cantidad incautada que se acerca a los niveles del año 2006.

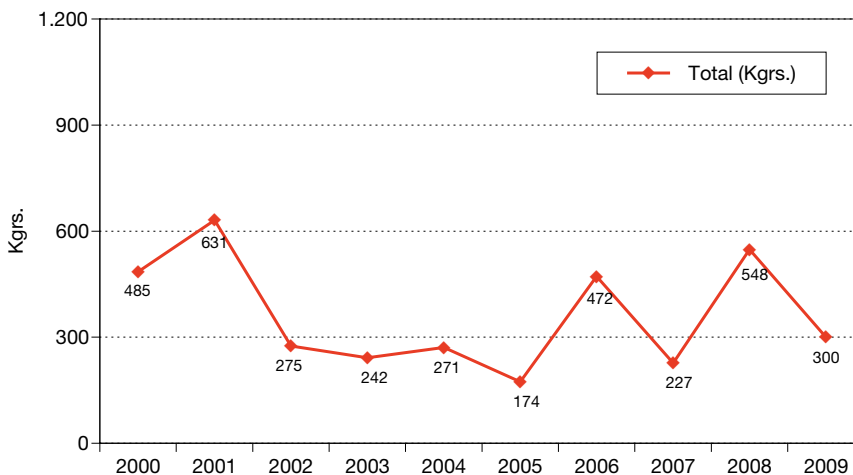
Cantidades decomisadas de sulfato de anfetamina (Speed) 2000-2009




3.3.6. HEROÍNA

La evolución de las cantidades muestra una tendencia general a la baja, consecuencia inmediata de los descensos de consumo que presentan los indicadores de demanda. No obstante dicha tendencia se rompe en el 2006 y 2008 años en el que hubo varias actuaciones con grandes cantidades incautadas. En el año 2009 se produce una disminución del 45,15% con respecto al año 2008, volviéndose a situar por debajo de la media de sus valores.

Cantidades decomisadas de heroína 2000-2009





Asuntos penitenciarios

4

- 4.1. Evolución de la población reclusa por sexo en el periodo 1990-2009. Comentarios
- 4.2. Población reclusa por sexo y administraciones. Cuadro 1
- 4.3. Población reclusa según situación procesal-penal, por sexo. Cuadro 2
- 4.4. Población reclusa penada según grados de tratamiento. Cuadro 3
- 4.5. Población reclusa por Comunidades Autónomas. Cuadro 4
- 4.6. Población reclusa penada por grupos de edad, según sexo. Cuadro 5
- 4.7. Población reclusa preventiva por grupos de edad, según sexo. Cuadro 6
- 4.8. Tipología delictiva de la población reclusa penada. Código Penal derogado. Hombres. Cuadro 7
- 4.9. Tipología delictiva de la población reclusa penada. Código Penal derogado. Mujeres. Cuadro 8
- 4.10. Tipología delictiva de la población reclusa penada. Código Penal derogado. Total. Cuadro 9
- 4.11. Tipología delictiva de la población reclusa penada, por administraciones. Ley Orgánica 10/1995, de 23 de noviembre, del Código Penal. Hombres. Cuadro 10
- 4.12. Tipología delictiva de la población reclusa penada, por administraciones. Ley Orgánica 10/1995, de 23 de noviembre, del Código Penal. Mujeres. Cuadro 11
- 4.13. Tipología delictiva de la población reclusa penada, por administraciones. Ley Orgánica 10/1995, de 23 de noviembre, del Código Penal. Total. Cuadro 12
- 4.14. Población reclusa extranjera, por sexo y administraciones. Cuadro 13
- 4.15. Evolución de la población reclusa extranjera. Periodo 1996-2009. Datos a 31-12-2009. Total nacional. Cuadro 14
- 4.16. Evolución de la población reclusa extranjera. Periodo 1996-2009. Datos a 31-12-2009. Total nacional. Porcentajes horizontales. Cuadro 15
- 4.17. Evolución de la población reclusa extranjera. Periodo 1996-2009. Datos a 31-12-2009. Año base 1996: Índice base=100. Total nacional. Cuadro 16
- 4.18. Población reclusa extranjera por países (Unión Europea y otros) en los centros penitenciarios a 31-12-2009. Total nacional. Cuadro 17
- 4.19. Población reclusa por centros y Comunidades Autónomas, según situación procesal-penal. Datos a 31-12-2009. Cuadro 18
- 4.20. Internos por delitos de terrorismo. Cuadro 19

Finalizado el año 2009, el volumen de población reclusa a 31 de diciembre es de 76.079 internos (2.521 internos más respecto del año anterior). Ello supone un incremento del 3,4%.

Este incremento de población, como se puede observar en el cuadro que figura a continuación, es absorbido prácticamente por la población masculina (95%). En dicha serie, la población reclusa en el año 2009 ha multiplicado por 2,3 la existente en el año 1990. El pico máximo del periodo se da en 2009 para el conjunto nacional, así como para hombres y mujeres.

POBLACIÓN RECLUSA POR SEXO EN EL PERIODO 1990 – 2009
Datos a 31 de diciembre de cada año. TOTAL NACIONAL

AÑO	HOMBRES	MUJERES	TOTAL
1990	30.454	2.604	33.058
1991	34.620	3.237	37.857
1992	38.200	3.694	41.894
1993	41.742	4.334	46.076
1994	42.684	4.460	47.144
1995	40.739	4.217	44.956
1996	38.030	3.873	41.903
1997	38.778	3.978	42.756
1998	40.404	3.966	44.370
1999	40.465	3.732	44.197
2000	41.451	3.653	45.104
2001	43.666	3.905	47.571
2002	47.750	4.132	51.882
2003	51.686	4.410	56.096
2004	54.805	4.570	59.375
2005	56.291	4.763	61.054
2006	58.912	5.109	64.021
2007	61.508	5.592	67.100
2008	67.608	5.950	73.558
2009	70.003	6.076	76.079

A continuación se presentan los cuadros estadísticos que nos definen el perfil del recluso en España en 2009. Se pueden indicar como datos más relevantes los siguientes:

- 1º) Nueve de cada diez internos son hombres (92,01%). Situación que no experimenta cambios sustanciales en relación con el año anterior. Ver cuadro 1.¹

¹ Los datos para el año 2008 pueden verse en www.mir.es/MIR/publicacionesArchivo/publicaciones

- 2º) En relación con la situación procesal-penal, el 78,2% de la población reclusa está condenada a penas de prisión (3,8 puntos más que el año anterior) y el 20,5% se encuentran en situación preventiva (3,8 puntos menos que el año anterior). Ver cuadro 2.
- 3º) El 79,6% de la población reclusa condenada y clasificada lo está en segundo grado de tratamiento (0,8 puntos menos que el año anterior). El 18,4% está clasificada en tercer grado de tratamiento. Ver cuadro 3.
- 4º) En cuanto a la estructura de la población reclusa penada por grupos de edad, se puede observar, como el año anterior, que ésta se concentra en los tramos 31-40 (34,9%) y 41-60 años (28,8%).
Es decir, prácticamente dos de cada tres internos penados (63,7%, ocho décimas más que el año anterior, tienen edades comprendidas entre los 31 y los 60 años de edad. La población juvenil prácticamente es residual (1,1%); y el grupo de edad 26-30 años (20,7%) se ve superado por la población penada de 41-60 años en 8,1 puntos porcentuales. El grupo de edad 21-25 años representa el 12,1% del total de los penados. Ver cuadro 5.
La edad media de la población condenada a penas de prisión es de 37,3 años; siendo la de los internos preventivos 3 años más joven (34,3 años).
- 5º) Finalizado el año 2009, la tipología delictiva de la población reclusa condenada a penas de prisión no experimenta cambios sustanciales en relación con lo manifestado en el Anuario de 2008; si bien, sí se observa un continuo descenso del peso de los delitos “contra el patrimonio y el orden socioeconómico” y de los delitos “contra la salud pública”.
1. Los internos condenados a penas de prisión y que cumplen por el Código Penal derogado prácticamente son residuales (2%). El porcentaje de varones es del 2%; y el de mujeres queda en el 1,6%.
 2. Del total de internos condenados por la Ley Orgánica 10/95 del Código Penal (cuadro 12), el 39,5% cumple su condena por delitos “contra el patrimonio y el orden socioeconómico” y 16.312 internos (28%) cumple su condena por delitos “contra la salud pública”. Ambos delitos representan el 67,5% del total de delitos (el 69,5% en 2008; el 70,8% en 2007; el 73,4% en 2006; el 75,1% el año 2005 y el 79,2% el año 2004). Continúa pues, el continuo descenso del peso de ambos delitos en la estructura delictiva de la población reclusa en España, que cuantificado desde el año 2004 es de 11,7 puntos.
 - 2.1. Por sexo, se observa que cumplen condena por “delito contra el patrimonio y el orden socioeconómico” un total de 21.618 hombres (40,2%) y por “delito contra la salud pública” un total de 13.979 internos (26%). Ambos delitos representan, en varones, el 66,2% del total de delitos. (Ver cuadro 10).
 - 2.2. El cuadro 11 describe que las mujeres cumplen condena por delito “contra la salud pública” en un 51,3%; y por delito contra “el patrimonio y el orden socioeconómico” en un 30,7%. Ambos delitos representan el 82% del total de delitos.
 - 2.3. Se especifica que en las tablas de población reclusa penada se encuentran incluidos 4.039 internos condenados por delitos relacionados con violencia de género.²
- 6º) En relación con el año anterior, el volumen de población reclusa extranjera se ha incrementado en 961 internos. Al finalizar el año, nos encontramos con un interno extranjero por cada tres (35,7%). Ver cuadros 14 y 15.

² Están distribuidos de la siguiente forma: 3.848 en el ámbito de la A.G.E. y 191 en el ámbito de la C. A. de Cataluña. Igualmente se especifica que las tablas de población reclusa penada por delitos siempre van referidas al delito más grave de cada interno.

DISTRIBUCIÓN DE LA POBLACIÓN RECLUSA POR SEXO Y ADMINISTRACIONES**CUADRO 1**

Sexo	Administración General del Estado	(%)	Comunidad Autónoma de Cataluña	(%)	Total nacional	(%)
Hombres	60.215	91,86	9.788	92,94	70.003	92,01
Mujeres	5.333	8,14	743	7,06	6.076	7,99
Total	65.548	100	10.531	100	76.079	100

**POBLACIÓN RECLUSA SEGÚN SITUACIÓN PROCESAL-PENAL, POR SEXO
TOTAL NACIONAL (¹)****CUADRO 2**

Situación Procesal-Penal	Hombres	Mujeres	Total Internos
Preventivos	14.179	1.401	15.580
Penados	54.895	4.623	59.518
Medidas de seguridad	581	38	619
Arrestos fin de semana	23	1	24
Impago de multa	82	7	89
Tránsitos	243	6	249
Total	70.003	6.076	76.079

(¹) Incluye a los internos de la Administración General del Estado y los de la Comunidad Autónoma de Cataluña.

**POBLACIÓN RECLUSA PENADA SEGÚN GRADO DE TRATAMIENTO
TOTAL NACIONAL (¹)****CUADRO 3**

Grado de tratamiento	Hombres	Mujeres	Total Internos
Primer Grado	970	77	1.047
Segundo Grado	38.868	2.738	41.606
Tercer Grado	8.444	1.174	9.618
Sin clasificar	6.613	634	7.247
Total	54.895	4.623	59.518

(¹) Incluye a los internos de la Administración General del Estado y los de la Comunidad Autónoma de Cataluña.

**DISTRIBUCIÓN POR COMUNIDADES AUTÓNOMAS DE LA POBLACIÓN RECLUSA
TOTAL NACIONAL**

CUADRO 4

Comunidad Autónoma	Hombres	Mujeres	Total Internos
Andalucía	16.195	1.300	17.495
Aragón	2.501	143	2.644
Asturias (Principado de)	1.420	127	1.547
Baleares	1.780	157	1.937
Canarias	2.854	344	3.198
Cantabria	713	11	724
Castilla y León	6.469	552	7.021
Castilla-La Mancha	2.191	36	2.227
Cataluña	9.788	743	10.531
Comunidad Valenciana	7.648	592	8.240
Extremadura	1.341	67	1.408
Galicia	4.613	291	4.904
La Rioja	374	31	405
Madrid (Comunidad de)	9.108	1.407	10.515
Murcia (Región de)	887	80	967
Navarra (Comunidad Foral de)	228	22	250
País Vasco	1.343	129	1.472
Ceuta	265	36	301
Melilla	285	8	293
Total	70.003	6.076	76.079

**POBLACIÓN RECLUSA PENADA POR GRUPOS DE EDAD, POR SEXO
TOTAL NACIONAL (¹)**

CUADRO 5

Edad	Hombres	Mujeres	Total
18-20	615	40	655
21-25	6.654	550	7.204
26-30	11.322	984	12.306
31-40	19.189	1.576	20.765
41-60	15.737	1.379	17.116
+60	1.378	94	1.472
Total	54.895	4.623	59.518

(¹) Incluye a los internos de la Administración General del Estado y los de la Comunidad Autónoma de Cataluña.

**POBLACIÓN RECLUSA PREVENTIVA POR GRUPOS DE EDAD, SEGÚN SEXO
TOTAL NACIONAL (¹)**

CUADRO 6

Edad	Hombres	Mujeres	Total
18-20	915	50	965
21-25	2.500	237	2.737
26-30	3.203	348	3.551
31-40	4.306	439	4.745
41-60	2.997	303	3.300
+60	258	24	282
Total	14.179	1.401	15.580

(¹) Incluye a los internos de la Administración General del Estado y los de la Comunidad Autónoma de Cataluña.

TIPOLOGÍA DELICTIVA DE LA POBLACIÓN RECLUSA PENADA CÓDIGO PENAL DEROGADO POR ADMINISTRACIONES. HOMBRES

CUADRO 7

Delitos	Administración General del Estado	Comunidad Autónoma de Cataluña	Total nacional
Seguridad exterior	14	0	14
Seguridad interior	131	4	135
Falsedades	9	6	15
Contra Administración de Justicia	3	0	3
Contra seguridad del tráfico	3	0	3
Contra la salud pública	166	8	174
Funcionarios públicos	4	1	5
Contra las personas	221	82	303
Contra la libertad sexual	75	18	93
Contra el honor	2	0	2
Contra la libertad	10	0	10
Contra la propiedad	288	33	321
Contra el estado civil	0	0	0
Resto de delitos	27	0	27
Por faltas	0	0	0
No consta delito	7	0	7
Total	960	152	1.112

TIPOLOGÍA DELICTIVA DE LA POBLACIÓN RECLUSA PENADA CÓDIGO PENAL DEROGADO POR ADMINISTRACIONES. MUJERES

CUADRO 8

Delitos	Administración General del Estado	Comunidad Autónoma de Cataluña	Total nacional
Seguridad exterior	2	0	2
Seguridad interior	20	1	21
Falsedades	1	0	1
Contra Administración de Justicia	0	0	0
Contra seguridad del tráfico	0	0	0
Contra la salud pública	23	0	23
Funcionarios públicos	0	0	0
Contra las personas	2	2	4
Contra la libertad sexual	0	0	0
Contra el honor	0	0	0
Contra la libertad	2	0	2
Contra la propiedad	13	0	13
Contra el estado civil	0	0	0
Resto de delitos	4	0	4
Por faltas	0	0	0
No consta delito	5	0	5
Total	72	3	75

TIPOLOGÍA DELICTIVA DE LA POBLACIÓN RECLUSA PENADA CÓDIGO PENAL DEROGADO POR ADMINISTRACIONES

CUADRO 9

Delitos	Administración General del Estado	Comunidad Autónoma de Cataluña	Total nacional
Seguridad exterior	16	0	16
Seguridad interior	151	5	156
Falsedades	10	6	16
Contra Administración de Justicia	3	0	3
Contra seguridad del tráfico	3	0	3
Contra la salud pública	189	8	197
Funcionarios públicos	4	1	5
Contra las personas	223	84	307
Contra la libertad sexual	75	18	93
Contra el honor	2	0	2
Contra la libertad	12	0	12
Contra la propiedad	301	33	334
Contra el estado civil	0	0	0
Resto de delitos	31	0	31
Por faltas	0	0	0
No consta delito	12	0	12
Total	1.032	155	1.187

TIPOLOGÍA DELICTIVA DE LA POBLACIÓN RECLUSA PENADA LEY ORGÁNICA 10/95, DE 23 DE NOVIEMBRE, DEL CÓDIGO PENAL POR ADMINISTRACIONES. HOMBRES

CUADRO 10

Delitos	Administración General del Estado	Comunidad Autónoma de Cataluña	Total nacional
Homicidio y sus formas	2.349	509	2.858
Lesiones	2.436	443	2.879
Contra la libertad	484	142	626
Contra la libertad sexual	3.049	514	3.563
Contra el honor	10	0	10
Contra las relaciones familiares	1.509	7	1.516
Contra el patrimonio y el orden socioeconómico	18.440	3.178	21.618
Contra la salud pública	12.145	1.834	13.979
Contra la seguridad del tráfico	856	145	1.001
Falsedades	575	88	663
Contra la Administración Pública	52	10	62
Contra la Administración de Justicia	1.037	130	1.167
Contra el orden público	1.450	194	1.644
Resto de delitos	1.404	252	1.656
Por faltas	21	83	104
No consta delito	430	7	437
Total	46.247	7.536	53.783

TIPOLOGÍA DELICTIVA DE LA POBLACIÓN RECLUSA PENADA LEY ORGÁNICA 10/95, DE 23 DE NOVIEMBRE, DEL CÓDIGO PENAL POR ADMINISTRACIONES. MUJERES

CUADRO 11

Delitos	Administración General del Estado	Comunidad Autónoma de Cataluña	Total nacional
Homicidio y sus formas	143	27	170
Lesiones	120	21	141
Contra la libertad	31	7	38
Contra la libertad sexual	48	6	54
Contra el honor	0	0	0
Contra las relaciones familiares	20	0	20
Contra el patrimonio y el orden socioeconómico	1.211	186	1.397
Contra la salud pública	2.059	274	2.333
Contra la seguridad del tráfico	34	4	38
Falsedades	66	13	79
Contra la Administración Pública	7	0	7
Contra la Administración de Justicia	48	3	51
Contra el orden público	67	8	75
Resto de delitos	81	11	92
Por faltas	1	8	9
No consta delito	42	2	44
Total	3.978	570	4.548

TIPOLOGÍA DELICTIVA DE LA POBLACIÓN RECLUSA PENADA LEY ORGÁNICA 10/95, DE 23 DE NOVIEMBRE, DEL CÓDIGO PENAL, POR ADMINISTRACIONES

CUADRO 12

Delitos	Administración General del Estado	Comunidad Autónoma de Cataluña	Total nacional
Homicidio y sus formas	2.492	536	3.028
Lesiones	2.556	464	3.020
Contra la libertad	515	149	664
Contra la libertad sexual	3.097	520	3.617
Contra el honor	10	0	10
Contra las relaciones familiares	1.529	7	1.536
Contra el patrimonio y el orden socioeconómico	19.651	3.364	23.015
Contra la salud pública	14.204	2.108	16.312
Contra la seguridad del tráfico	890	149	1.039
Falsedades	641	101	742
Contra la Administración Pública	59	10	69
Contra la Administración de Justicia	1.085	133	1.218
Contra el orden público	1.517	202	1.719
Resto de delitos	1.485	263	1.748
Por faltas	22	91	113
No consta delito	472	9	481
Total	50.225	8.106	58.331

POBLACIÓN RECLUSA EXTRANJERA, POR SEXO Y ADMINISTRACIONES**CUADRO 13**

Sexo	Administración General del Estado	(%)	Comunidad Autónoma de Cataluña	(%)	Total nacional	(%)
Hombres	20.564	91,02	4.292	93,92	24.856	91,51
Mujeres	2.028	8,98	278	6,08	2.306	8,49
Total	22.592	100	4.570	100	27.162	100

A continuación se presentan tablas estadísticas que reflejan la evolución de la población reclusa por nacionalidad en el periodo 1996-2009 (ver cuadros 14 a 17). En ellas se puede observar que la tendencia creciente de la población reclusa extranjera respecto del total de población interna, en este último año, se ha ralentizado. Esta ralentización se concreta en el hecho de que el incremento en el año 2008 fue de un 14,0% respecto de la población reclusa extranjera existente en la misma fecha del año 2007; y en el año 2009 ha sido del 3,7%. Es decir, que si bien la población reclusa extranjera ha crecido, este crecimiento ha descendido en 10,3 puntos respecto del año anterior.

El incremento de población reclusa española en 2009 respecto de 2008 ha sido del 3,3%.

El volumen absoluto de internos extranjeros al finalizar el año ha sido de 27.162. Su incremento en relación con 2008 ha sido de 961 internos (3,7%). La población reclusa española crece en 1.560 internos (3,3%). Ver cuadro 14.

Del total de incremento en 2009 respecto de 2008 (2.521 internos), el 38,1% se debe a incremento de extranjeros y el 61,9% a incremento de españoles. Ello se traduce (cuadro 15) en un porcentaje de población reclusa extranjera respecto del total del 35,7% al finalizar el año.

**EVOLUCIÓN DE LA POBLACIÓN RECLUSA EXTRANJERA. PERIODO 1996-2009
DATOS A 31-12-2009. TOTAL NACIONAL**

CUADRO 14

Año	Total	Españoles	Extranjeros
1996	41.903	34.640	7.263
1997	42.756	35.220	7.536
1998	44.370	36.520	7.850
1999	44.197	36.297	7.900
2000	45.104	36.114	8.990
2001	47.571	36.476	11.095
2002	51.882	38.469	13.413
2003	56.096	40.891	15.205
2004	59.375	42.073	17.302
2005	61.054	42.438	18.616
2006	64.021	43.378	20.643
2007	67.100	44.123	22.977
2008	73.558	47.357	26.201
2009	76.079	48.917	27.162

EVOLUCIÓN DE LA POBLACIÓN RECLUSA EXTRANJERA. PERIODO 1996-2009
DATOS A 31-12-2009
PORCENTAJES HORIZONTALES. TOTAL NACIONAL

CUADRO 15

Año	Total	Españoles	Extranjeros
1996	100	82,7	17,3
1997	100	82,4	17,6
1998	100	82,3	17,7
1999	100	82,1	17,9
2000	100	80,1	19,9
2001	100	76,7	23,3
2002	100	74,1	25,9
2003	100	72,9	27,1
2004	100	70,9	29,1
2005	100	69,5	30,5
2006	100	67,8	32,2
2007	100	65,8	34,2
2008	100	64,4	35,6
2009	100	64,3	35,7

EVOLUCIÓN DE LA POBLACIÓN RECLUSA EXTRANJERA. PERIODO 1996-2009
DATOS A 31-12-2009
AÑO 1996: INDICE BASE=100. TOTAL NACIONAL

CUADRO 16

Año	Total	Espanoles	Extranjeros
1996	100	100	100
1997	102,0	101,7	103,8
1998	105,9	105,4	108,1
1999	105,5	104,8	108,8
2000	107,6	104,3	123,8
2001	113,5	105,3	152,8
2002	123,8	111,1	184,7
2003	133,9	118,0	209,3
2004	141,7	121,5	238,2
2005	145,7	122,5	256,3
2006	152,8	125,2	284,2
2007	160,1	127,4	316,3
2008	175,5	136,7	360,7
2009	181,6	141,2	374,0

Los internos extranjeros en los centros penitenciarios españoles y que pertenecen al ámbito de los países de la U.E. representan en su conjunto, finalizado el año 2009, el 18,9% del total de los internos extranjeros (descenso de 0,6 puntos respecto del año anterior). La población reclusa de Rumanía representa el 8,0% del conjunto de la población reclusa. Su crecimiento respecto del año 2008 ha sido del 1,4% pasando de 2.138 internos a los 2.169 actuales.

El porcentaje de internos de Marruecos respecto del total de internos extranjeros es del 24,7% (descenso de 0,5 puntos respecto del año 2008). La población reclusa de Colombia representa el 10,3% respecto del total de internos (incremento de 0,3 puntos respecto del año anterior); y la población reclusa de Argelia representa el 3,8% (descenso de 0,7 puntos porcentuales respecto del año anterior). Ver cuadro 17.

POBLACIÓN RECLUSA EXTRANJERA POR PAÍSES (UNIÓN EUROPEA Y OTROS) EN LOS CENTROS PENITENCIARIOS A 31-12-2009. TOTAL NACIONAL³

CUADRO 17

Nacionalidad	Internos	%
Alemania	192	0,7
Austria	20	0,1
Bélgica	97	0,4
Bulgaria	248	0,9
Chipre*		0,0
Dinamarca	2	0,0
Eslovaquia*	9	0,0
Eslovenia	33	0,1
Estonia*		0,0
Finlandia	14	0,1
Francia	490	1,8
Grecia	35	0,1
Hungría	34	0,1
Irlanda	17	0,1
Italia	383	1,4
Letonia*		0,0
Lituania*		0,0
Luxemburgo	13	0,0
Malta		0,0
Países Bajos	183	0,7
Polonia	226	0,8
Portugal	557	2,1
Reino Unido	338	1,2
República Checa	65	0,2
Rumanía	2.169	8,0
Suecia	17	0,1
Total Unión Europea	5142	18,9
Argelia	1.034	3,8
Colombia	2.790	10,3
Ecuador	1.289	4,7
Marruecos	6.700	24,7
Nigeria	714	2,6
Venezuela	615	2,3
Otros	8.878	32,7
Total	27.162	100,0

³ (*) Países no recogidos en la estadística de extranjeros por nacionalidad en el ámbito de la Administración General del Estado.

DISTRIBUCIÓN DE LA POBLACIÓN RECLUSA POR CENTROS PENITENCIARIOS Y COMUNIDADES AUTÓNOMAS, SEGÚN SITUACIÓN PROCESAL-PENAL

CUADRO 18

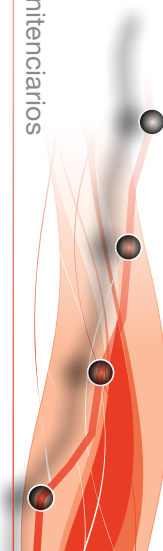
CENTRO PENITENCIARIO	PENADOS												TOTAL GENERAL
	PREVENTIVOS		PRISIÓN		A.F.SEMANA		IMP.MULTA		M.SEGURIDAD		TRÁNSITOS		
	HOMBRES	MUJERES	HOMBRES	MUJERES	HOMBRES	MUJERES	HOMBRES	MUJERES	HOMBRES	MUJERES	HOMBRES	MUJERES	
ALBOLOTE	219	18	1156	119	0	0	38	3	0	0	3	0	1556
ALCALÁ DE GUADAIRA	0	5	0	168	0	0	0	0	0	0	0	0	173
ALGECIRAS	284	19	1112	159	0	0	0	0	0	0	2	0	1576
ALMERÍA	404	18	642	56	0	0	0	0	0	0	0	0	1120
CÁDIZ (PUERTO II)	353	0	492	8	0	0	0	0	0	0	0	0	853
CIS ALGECIRAS	0	0	145	19	0	0	0	0	0	0	0	0	164
CIS GRANADA	0	0	252	38	0	0	0	0	0	0	14	0	304
CIS HUELVA	0	0	152	3	0	0	0	0	0	0	0	0	155
CIS MÁLAGA	0	0	435	67	1	0	0	0	0	0	0	0	503
CIS SEVILLA	0	0	329	15	1	0	0	0	0	0	0	0	345
CÓRDOBA	125	9	1537	103	0	0	0	0	0	0	0	0	1774
HUELVA	170	9	1364	72	0	0	0	0	0	0	0	0	1615
JAÉN	120	7	541	54	0	0	0	0	0	0	0	0	722
MÁLAGA	681	59	732	39	0	0	0	0	0	0	3	0	1514
PUERTO III	95	31	1331	143	0	0	0	0	0	0	33	4	1637
PUERTO-I	22	0	183	0	0	0	0	0	0	0	0	0	205
SEVILLA	341	27	933	28	0	0	0	0	0	0	0	0	1329
SEVILLA-II	12	0	1761	0	0	0	0	0	0	0	0	0	1773
SEVILLA-PSIQUIÁTRICO	5	0	0	0	0	0	0	0	165	0	7	0	177
ANDALUCÍA	2831	202	13097	1091	2	0	38	3	165	0	62	4	17495

CENTRO PENITENCIARIO	PENADOS												TOTAL GENERAL
	PREVENTIVOS		PRISIÓN		A.F.SEMANA		IMP.MULTA		M.SEGURIDAD		TRÁNSITOS		
	HOMBRES	MUJERES	HOMBRES	MUJERES	HOMBRES	MUJERES	HOMBRES	MUJERES	HOMBRES	MUJERES	HOMBRES	MUJERES	
DAROCA	1	0	541	0	0	0	0	0	0	0	0	0	542
TERUEL	23	0	165	0	0	0	0	0	0	0	0	0	188
ZARAGOZA	223	23	1543	120	0	0	0	0	0	0	5	0	1914
ARAGÓN	247	23	2249	120	0	0	0	0	0	0	5	0	2644
VILLABONA	188	21	1230	106	2	0	0	0	0	0	0	0	1547
ASTURIAS	188	21	1230	106	2	0	0	0	0	0	0	0	1547
CIS MALLORCA	0	0	153	34	0	0	0	0	0	0	0	0	187
IBIZA	67	7	47	9	0	0	0	0	0	0	0	0	130
MALLORCA	310	33	1203	74	0	0	0	0	0	0	0	0	1620
BALEARES	377	40	1403	117	0	0	0	0	0	0	0	0	1937
CEUTA	115	6	150	30	0	0	0	0	0	0	0	0	301
C.A. CEUTA	115	6	150	30	0	0	0	0	0	0	0	0	301
MELILLA	92	3	193	5	0	0	0	0	0	0	0	0	293
C.A. MELILLA	92	3	193	5	0	0	0	0	0	0	0	0	293
ARRECIFE DE LANZAROTE	111	19	162	31	0	0	0	0	0	0	0	0	323
CIS TENERIFE	0	0	175	35	0	0	0	0	0	0	0	0	210
LAS PALMAS	317	41	858	65	0	0	0	0	0	0	0	0	1281
SANTA CRUZ DE LA PALMA	22	4	60	0	0	0	0	0	0	0	0	0	86
TENERIFE	678	77	470	72	1	0	0	0	0	0	0	0	1298
CANARIAS	1128	141	1725	203	1	0	0	0	0	0	0	0	3198
EL DUESO	50	0	663	11	0	0	0	0	0	0	0	0	724
CANTABRIA	50	0	663	11	0	0	0	0	0	0	0	0	724

CENTRO PENITENCIARIO	PENADOS												TOTAL GENERAL
	PREVENTIVOS		PRISIÓN		A.F.SEMANA		IMP.MULTA		M.SEGURIDAD		TRÁNSITOS		
	HOMBRES	MUJERES	HOMBRES	MUJERES	HOMBRES	MUJERES	HOMBRES	MUJERES	HOMBRES	MUJERES	HOMBRES	MUJERES	
ÁVILA	0	25	2	178	0	0	0	0	0	0	0	0	205
BURGOS	43	0	520	2	0	0	0	0	0	0	0	0	565
LA MORALEJA-PALENCIA	162	6	1377	39	0	0	0	0	0	0	0	0	1584
LEÓN	143	13	1431	104	0	0	0	0	0	0	0	0	1691
SEGOVIA	41	0	494	0	0	0	0	0	20	0	0	0	555
SORIA	15	0	170	0	0	0	0	0	0	0	0	0	185
TOPAS	183	17	1375	114	0	0	0	0	0	0	1	0	1690
VALLADOLID	126	10	366	44	0	0	0	0	0	0	0	0	546
CASTILLA Y LEÓN	713	71	5735	481	0	0	0	0	20	0	1	0	7021
ALBACETE	91	7	221	17	0	0	1	0	0	0	0	0	337
ALCAZAR DE SAN JUAN	4	0	102	0	0	0	0	0	0	0	0	0	106
CUENCA	43	3	106	9	0	0	1	0	0	0	0	0	162
HERRERA DE LA MANCHA	144	0	384	0	0	0	0	0	0	0	0	0	528
OCAÑA-I	185	0	406	0	0	0	0	0	0	0	0	0	591
OCAÑA-II	59	0	444	0	0	0	0	0	0	0	0	0	503
CASTILLA-LA MANCHA	526	10	1663	26	0	0	2	0	0	0	0	0	2227
BARCELONA HOMBRES	1271	0	545	0	0	0	0	0	7	0	0	0	1823
BARCELONA JÓVENES	151	0	218	0	0	0	0	0	0	0	0	0	369

CENTRO PENITENCIARIO	PENADOS												TOTAL GENERAL
	PREVENTIVOS		PRISIÓN		A.F.SEMANA		IMP.MULTA		M.SEGURIDAD		TRÁNSITOS		
	HOMBRES	MUJERES	HOMBRES	MUJERES	HOMBRES	MUJERES	HOMBRES	MUJERES	HOMBRES	MUJERES	HOMBRES	MUJERES	
BARCELONA MUJERES	0	105	226	231	0	0	0	0	0	0	0	0	562
BRIANS 1	38	41	1111	264	0	0	0	0	25	3	0	0	1482
BRIANS 2	48	0	1483	0	0	0	0	0	2	0	0	0	1533
FIGUERES	82	0	118	2	0	0	0	0	0	0	0	0	202
GIRONA	61	7	104	6	0	0	0	0	0	0	0	0	178
LLEDONERS	22	0	551	0	0	0	0	0	1	0	0	0	574
PONENT	160	11	770	38	0	0	0	0	0	1	0	0	980
CUATRE CAMINS	27	0	1755	0	0	0	0	0	15	0	0	0	1797
R. ABIERTO LLEIDA	0	0	181	14	0	0	0	0	0	0	0	0	195
S. A. BARCELONA HOMBRES	0	0	225	0	0	0	0	0	0	0	0	0	225
S. A. BARCELONA HOMBRES II	0	0	203	0	1	0	0	0	0	0	0	0	204
TARRAGONA	189	2	198	18	0	0	0	0	0	0	0	0	407
CATALUÑA	2049	166	7688	573	1	0	0	0	50	4	0	0	10531
BADAJOS	142	10	675	29	1	0	0	0	0	0	0	0	857
CÁCERES	82	12	440	15	1	1	0	0	0	0	0	0	551
EXTREMADURA	224	22	1115	44	2	1	0	0	0	0	0	0	1408
A LAMA (PONTEVEDRA)	170	16	1505	84	3	0	29	4	0	0	0	0	1811
CIS A CORUÑA	0	0	151	22	0	0	0	0	0	0	0	0	173
LUGO-BONXE	59	6	346	15	0	0	0	0	0	0	0	0	426


CENTRO PENITENCIARIO	PENADOS												TOTAL GENERAL
	PREVENTIVOS		PRISIÓN		A.F.SEMANA		IMP.MULTA		M.SEGURIDAD		TRÁNSITOS		
	HOMBRES	MUJERES	HOMBRES	MUJERES	HOMBRES	MUJERES	HOMBRES	MUJERES	HOMBRES	MUJERES	HOMBRES	MUJERES	
LUGO-MONTERROSO	29	0	455	0	0	0	0	0	0	0	0	0	484
OURENSE	80	4	358	29	0	0	0	0	0	0	0	0	471
TEIXEIRO (A CORUÑA)	182	16	1245	95	0	0	0	0	0	0	1	0	1539
GALICIA	520	42	4060	245	3	0	29	4	0	0	1	0	4904
LOGROÑO	87	11	287	20	0	0	0	0	0	0	0	0	405
LA RIOJA	87	11	287	20	0	0	0	0	0	0	0	0	405
CIS ALCALÁ	0	0	120	20	0	0	0	0	0	0	0	2	142
CIS VICTORIA KENT	0	0	547	183	2	0	0	0	0	0	0	0	732
MADRID-I	0	170	0	402	0	0	0	0	0	3	0	0	575
MADRID-II	522	0	460	0	0	0	0	0	0	0	2	0	984
MADRID-III	798	0	497	0	0	0	0	0	0	0	28	0	1323
MADRID-IV	29	0	1362	0	0	0	0	0	0	0	0	0	1391
MADRID-V	972	273	522	84	0	0	0	0	0	0	0	0	1851
MADRID-VI	56	3	1634	58	0	0	0	0	0	0	0	0	1751
MADRID-VII	482	40	1075	169	0	0	0	0	0	0	0	0	1766
MADRID	2859	486	6217	916	2	0	0	0	0	3	30	2	10515
MURCIA	309	14	558	66	5	0	13	0	2	0	0	0	967
MURCIA	309	14	558	66	5	0	13	0	2	0	0	0	967
PAMPLONA	72	6	155	16	1	0	0	0	0	0	0	0	250
NAVARRA	72	6	155	16	1	0	0	0	0	0	0	0	250
BILBAO	100	0	242	14	0	0	0	0	0	0	0	0	356



CENTRO PENITENCIARIO	PENADOS												TOTAL GENERAL
	PREVENTIVOS		PRISIÓN		A.F.SEMANA		IMP.MULTA		M.SEGURIDAD		TRÁNSITOS		
	HOMBRES	MUJERES	HOMBRES	MUJERES	HOMBRES	MUJERES	HOMBRES	MUJERES	HOMBRES	MUJERES	HOMBRES	MUJERES	
NANCLARES DE LA OCA	78	7	575	74	0	0	0	0	0	0	0	0	734
SAN SEBASTIÁN	118	8	230	26	0	0	0	0	0	0	0	0	382
PAIS VASCO	296	15	1047	114	0	0	0	0	0	0	0	0	1472
ALICANTE II	173	5	1134	71	0	0	0	0	0	0	0	0	1383
ALICANTE-CUMPLIMIENTO	570	44	413	66	0	0	0	0	0	0	0	0	1093
ALICANTE-PSIQUIATRICO	10	3	0	0	0	0	0	0	329	31	0	0	373
CASTELLÓN	123	13	544	30	0	0	0	0	1	0	4	0	715
CIS VALENCIA	0	0	493	75	4	0	0	0	0	0	0	0	572
VALENCIA	586	57	1383	197	0	0	0	0	12	0	140	0	2375
C. VALENCIANA	1496	122	5660	439	4	0	0	0	344	31	144	0	8240
ADMINISTRACIÓN GENERAL	12130	1235	47207	4050	22	1	82	7	531	34	243	6	65548
CATALUÑA	2049	166	7688	573	1	0	0	0	50	4	0	0	10531
TOTAL NACIONAL	14.179	1.401	54.895	4.623	23	1	82	7	581	38	243	6	76.079

**INTERNOS POR DELITOS DE TERRORISMO
DATOS A 31-12-2009****CUADRO 19**

	HOMBRES	MUJERES
Ejército Pueblo Gallego	2	1
E.T.A.	502	88
GRAPO	25	16
Terrorismo islámico	62	0
Otras bandas armadas	13	1
Total	604	106



Tráfico

5

5.1. Metodología y definiciones

5.2. Vehículos

5.2.1. Parque nacional de vehículos

5.2.2. Matriculaciones

1. Evolución del total de la matriculación

2. Matriculación por provincias

3. Matriculación por meses

5.2.3. Bajas de vehículos

1. Evolución de las bajas

2. Bajas de vehículos por provincias

5.3. Conductores

5.3.1. Titulares de permisos de conducción expedidos

5.3.2. Permisos expedidos por provincias

5.3.3. Permisos expedidos por meses

5.3.4. Censo de conductores

5.4. Recursos

5.4.1. Recursos

5.5. Accidentes y víctimas

Consultar los datos en el anexo de Internet

5.1. METODOLOGÍA Y DEFINICIONES

VEHÍCULOS

Se considera de interés iniciar este capítulo estableciendo una relación de los vehículos que pueden estar encuadrados dentro de cada tipo, conforme a lo establecido en el anexo II del Real Decreto 2822/1998, de 23 de diciembre, por el que se aprueba el Reglamento general de vehículos.

Motocicleta. Automóvil de dos ruedas sin sidecar o de tres ruedas asimétricas respecto de su eje medio longitudinal, provisto de un motor de cilindrada superior a 50 cm³, si es de combustión interna, y/o con una velocidad máxima por construcción superior a 45 km/h.

Turismo. Automóvil destinado al transporte de personas que tenga, por lo menos, cuatro ruedas y que tenga, además del asiento del conductor, ocho plazas como máximo.

Camión. Automóvil con cuatro ruedas o más, concebido y construido para el transporte de mercancías, cuya cabina no está integrada en el resto de la carrocería y con un máximo de 9 plazas, incluido el conductor.

Autobús. Automóvil que tenga más de 9 plazas, incluida la del conductor, destinado, por su construcción y acondicionamiento, al transporte de personas y sus equipajes. Se incluye en este término el trolebús, es decir, el vehículo conectado a una línea eléctrica y que no circula por railes.

Remolque. Vehículo no autopropulsado diseñado y concebido para ser remolcado por un vehículo de motor.

Semirremolque. Vehículo no autopropulsado diseñado y concebido para ser acoplado a un automóvil, sobre el que reposará parte del mismo, transfiriéndole una parte sustancial de su masa.

Tractor industrial / Tractocamión. Automóvil concebido y construido para realizar, principalmente, el arrastre de un semirremolque.

Ciclomotor. Vehículos que se adapten a estas definiciones:

- a) Vehículo de dos ruedas, provisto de un motor de cilindrada no superior a 50 cm³, si es de combustión interna, y con una velocidad máxima por construcción no superior a 45 km/h.
- b) Vehículo de tres ruedas, provisto de un motor de cilindrada no superior a 50 cm³, si es de combustión interna, y con una velocidad máxima por construcción no superior a 45 km/h.
- c) Vehículo de cuatro ruedas cuya masa en vacío sea inferior a 350 kg, excluida la masa de las baterías en el caso de vehículos eléctricos, cuya velocidad máxima por construcción no sea superior a 45 km/h y con un motor de cilindrada igual o inferior a 50 cm³ para los motores de explosión, o cuya potencia máxima neta sea igual o inferior a 4kw para los demás tipos de motores.

El 27 de julio de 1999 entró en vigor el Reglamento general de vehículos (aprobado por el Real Decreto 2822/98, de 23 de diciembre). Este Reglamento general de vehículos es un reglamento ejecutivo, que desarrolla, complementa y pormenoriza el texto articulado de la Ley de seguridad vial, si bien se trata de una ejecución parcial, pues se limita a desarrollar y complementar parte del Título I, en lo que se refiere al registro de vehículos y el Título IV del texto articulado de la Ley que trata entre otras materias las matriculaciones y las transferencias de los vehículos.

Este Reglamento introdujo, entre otras medidas:

La obligatoriedad de matriculación en las Jefaturas Provinciales de Tráfico de los ciclomotores.

Se prevén los supuestos en que puede concederse un cambio de número de matrícula a un vehículo que ya haya estado matriculado en nuestro país. Esta medida puede favorecer el mercado de vehículos de segunda mano, al permitir el cambio de placa de matrícula cuando el comprador viva en una provincia diferente a la de matriculación inicial.

CLASES DE PERMISOS EXPEDIDOS

El Reglamento General de Conductores aprobado por el Real Decreto 772/1997, de 30 de mayo, que entró en vigor el 27 de junio de 1997, establece en su artículo 5 las siguientes clases de permisos de conducir:

A1 Motocicletas ligeras sin sidecar con una cilindrada máxima de 125 cm³, una potencia máxima de 11 Kw. y una relación potencia/peso no superior a 0,11 kw/kg.

A Motocicletas, con o sin sidecar. Triciclos y cuadríciclos de motor.

B Automóviles cuya masa máxima autorizada no exceda de 3.500 kg y cuyo número de asientos, incluido el del conductor, no exceda de nueve. Dichos automóviles podrán llevar enganchado un remolque cuya masa máxima autorizada no exceda de 750 kg.

Conjunto de vehículos acoplados compuestos por un vehículo automóvil de los que autoriza a conducir el permiso de la clase B y un remolque, siempre que la masa máxima autorizada del remolque no exceda de la masa en vacío del vehículo tractor.

Con una antigüedad superior a tres años se pueden conducir en territorio nacional las motocicletas cuya conducción autoriza el permiso de la clase A1, es decir, aquellas que tienen una cilindrada máxima de 125 cm³.

B + E Conjuntos de vehículos acoplados compuestos por un vehículo automóvil de los que autoriza a conducir el permiso de la clase B y un remolque cuya masa máxima autorizada exceda de 750 kg siempre que el conjunto no pueda ser conducido con un permiso de la clase B.

C1 Automóviles cuya masa máxima autorizada exceda de 3.500 kg y no sobrepase los 7.500 kg y cuyo número de asientos, incluido el del conductor, no exceda de nueve. Dichos automóviles podrán llevar enganchado un remolque cuya masa máxima autorizada no exceda de 750 kg.

C1 + E Conjuntos de vehículos acoplados compuestos por un vehículo automóvil de los que autoriza a conducir el permiso de la clase C1 y un remolque cuya masa máxima autorizada exceda de 750 kg, siempre que la masa máxima autorizada del conjunto así formado no exceda de 12.000 kg y que la masa máxima autorizada del remolque no sea superior a la masa en vacío del vehículo tractor.

C Automóviles cuya masa máxima autorizada exceda de 3.500 kg y cuyo número de asientos, incluido el del conductor, no exceda de nueve. Dichos automóviles podrán llevar enganchado un remolque cuya masa máxima autorizada no exceda de 750 kg.

C + E Conjuntos de vehículos acoplados compuestos por un vehículo automóvil de los que autoriza a conducir el permiso de la clase C y un remolque cuya masa máxima autorizada exceda de 750 kg.

D1 Automóviles destinados al transporte de personas cuyo número de asientos, incluido el del conductor, sea superior a nueve y no exceda de diecisiete. Dichos automóviles podrán llevar enganchado un remolque cuya masa máxima autorizada no exceda de 750 kg.

- D1 + E** Conjunto de vehículos acoplados compuestos por un vehículo automóvil de los que autoriza a conducir el permiso de la clase D1 y un remolque cuya masa máxima autorizada exceda de 750 kg siempre que por una parte, la masa máxima autorizada del conjunto así formado no exceda de 12.000 kg y la masa máxima autorizada del remolque no sea superior a la masa en vacío del vehículo tractor. Por otra, que el remolque no se utilice para el transporte de personas.
- D** Automóviles destinados al transporte de personas cuyo número de asientos, incluido el del conductor, sea superior a nueve. Dichos automóviles podrán llevar enganchado un remolque cuya masa máxima autorizada no exceda de 750 kg.
- D + E** Conjuntos de vehículos acoplados compuestos por un vehículo automóvil de los que autoriza a conducir el permiso de la clase D y un remolque cuya masa máxima autorizada exceda de 750 kg.

El nuevo Reglamento General de Conductores establece en su art. 11 tres clases de licencia de conducción:

- LCC** licencia para conducir ciclomotores.
- LVM** licencia para conducir vehículos para personas con movilidad reducida.
- LVA** licencia para conducir vehículos agrícolas autopropulsados y conjuntos de los mismos cuya masa y dimensiones no excedan de los límites establecidos para los vehículos ordinarios.

El Reglamento General de Conductores aprobado por el Real Decreto 818/2009, de 8 de mayo, que entró en vigor el 8 de diciembre de 2009, establece en su artículo 4 las nuevas clases de permisos de conducir y en su artículo 6 las nuevas clases de licencia de conducción. En la información que se presenta, como consecuencia de que la entrada en vigor de este nuevo Reglamento únicamente ha supuesto 24 días del año 2009, se han incluido las nuevas clases en las antiguas categorías.

5.2. VEHÍCULOS

5.2.1. PARQUE NACIONAL DE VEHÍCULOS

El parque nacional de vehículos estaba compuesto, a 31 de diciembre de 2009, por 30.855.969 vehículos de los cuales el 71,25% eran turismos, el 16,65% camiones y furgonetas, el 8,45% motocicletas, el 0,20% autobuses, el 0,67% tractores industriales y el 2,79% otro tipo de vehículos. En la obtención de las cifras de parque a 31 de diciembre de 2009 se han excluido los vehículos en situación de baja temporal.

CUADRO 1

Tipos de vehículos	Parque al 31.12.2009	Distribución porcentual
Camiones y furgonetas	5.136.214	16,65%
Autobuses	62.663	0,20%
Turismos	21.983.485	71,25%
Motocicletas	2.606.674	8,45%
Tractores industriales	206.730	0,67%
*Otros vehículos	860.203	2,79%
Total	30.855.969	100,00%

* La categoría "Otros vehículos" incluye los remolques, semirremolques y vehículos especiales, a excepción de la maquinaria agrícola automotriz y la maquinaria agrícola arrastrada de 2 ejes y 1 eje.

El parque de vehículos de 2009 se ha reducido en 113.255 unidades respecto del parque del año anterior, lo que supone un descenso del -0,37%.

La evolución por años fue la siguiente:

PARQUE DE VEHÍCULOS POR TIPO

CUADRO 2

Años	Camiones y furgonetas	Autobuses	Turismos	Motocicletas	Tractores industriales	Otros vehículos	Total
1999	3.604.972	53.540	16.847.397	1.403.771	130.216	371.298	22.411.194
2000	3.780.221	54.732	17.449.235	1.445.644	142.955	411.428	23.284.215
2001	3.949.001	56.146	18.150.880	1.483.442	155.957	454.445	24.249.871
2002	4.091.875	56.953	18.732.632	1.517.208	167.014	500.050	25.065.732
2003	4.188.910	55.993	18.688.320	1.513.526	174.507	548.196	25.169.452
2004	4.418.039	56.957	19.541.918	1.612.082	185.379	618.266	26.432.641
2005	4.655.413	58.248	20.250.377	1.805.827	194.206	693.205	27.657.276
2006	4.910.257	60.385	21.052.559	2.058.022	204.094	768.744	29.054.061
2007	5.140.586	61.039	21.760.174	2.311.346	212.697	832.615	30.318.457
2008	5.192.219	62.196	22.145.364	2.500.819	213.366	855.260	30.969.224
2009	5.136.214	62.663	21.983.485	2.606.674	206.730	860.203	30.855.969

La relación entre población y parque a nivel nacional es de 671 vehículos por cada mil habitantes.

PARQUE DE VEHÍCULOS POR PROVINCIAS Y TIPOS

CUADRO 3

	Camiones y furgonetas	Autobuses	Turismos	Moto-cicletas	Tractores industriales	Otros vehículos	Total	%	Rango
Álava	32.740	519	146.071	11.328	1.391	7.259	199.308	0,65%	40
Albacete	53.502	443	178.362	19.853	3.331	9.680	265.171	0,86%	35
Alicante/Alacant	195.419	1.581	889.573	114.393	5.512	24.510	1.230.988	3,99%	4
Almería	95.891	675	312.296	36.337	6.383	16.275	467.857	1,52%	22
Ávila	26.208	156	83.192	6.533	918	5.252	122.259	0,40%	47
Badajoz	76.082	730	336.275	25.417	3.247	14.222	455.973	1,48%	23
Balears (Illes)	130.991	2.342	644.979	95.042	2.185	14.645	890.184	2,88%	8
Barcelona	527.238	6.206	2.393.478	492.163	16.615	99.379	3.535.079	11,46%	2
Burgos	39.137	498	179.636	12.235	3.325	11.196	246.027	0,80%	37
Cáceres	61.033	615	199.205	15.506	1.446	10.416	288.221	0,93%	34
Cádiz	98.959	1.060	534.450	72.423	3.384	16.125	726.401	2,35%	11
Castellón/Castelló	80.557	492	281.562	31.977	3.771	12.170	410.529	1,33%	27
Ciudad Real	71.708	466	226.264	19.944	3.853	11.196	333.431	1,08%	30
Córdoba	95.618	739	347.406	42.029	3.057	13.965	502.814	1,63%	20
Coruña (A)	85.419	1.836	574.234	40.723	4.754	18.354	725.320	2,35%	12
Cuenca	37.011	383	102.547	9.320	3.161	8.235	160.657	0,52%	44
Girona	115.850	988	373.931	72.600	3.534	17.766	584.669	1,89%	17
Granada	112.475	1.132	423.088	75.811	3.642	14.747	630.895	2,04%	16
Guadalajara	30.400	248	117.610	12.006	1.501	6.435	168.200	0,55%	43
Guipuzcoa	71.268	844	302.256	44.060	3.306	14.607	436.341	1,41%	24
Huelva	52.165	684	226.530	20.442	1.813	8.780	310.414	1,01%	33
Huesca	38.083	357	108.900	10.908	1.953	8.219	168.420	0,55%	42
Jaén	111.838	516	264.181	28.647	2.908	13.595	421.685	1,37%	26
León	59.343	787	246.950	19.847	3.093	11.898	341.918	1,11%	29
Lleida	63.523	521	211.098	24.982	4.275	15.345	319.744	1,04%	32
Rioja (La)	41.668	248	131.766	12.166	1.752	7.381	194.981	0,63%	41
Lugo	41.094	911	187.937	13.534	2.867	9.876	256.219	0,83%	36
Madrid	643.687	11.469	3.277.367	267.860	17.299	75.860	4.293.542	13,91%	1
Málaga	171.850	1.545	733.852	111.909	3.961	21.244	1.044.361	3,38%	6
Murcia	162.410	1.818	683.203	84.840	11.896	30.408	974.575	3,16%	7
Navarra	82.087	950	294.293	27.206	4.510	17.916	426.962	1,38%	25
Ourense	38.866	619	175.769	12.494	1.587	6.821	236.156	0,77%	38
Asturias	92.320	1.307	493.893	41.624	4.657	22.317	656.118	2,13%	13
Palencia	18.114	277	85.038	6.019	1.561	5.043	116.052	0,38%	49
Palmas (Las)	176.355	2.563	487.162	47.954	2.519	18.076	734.629	2,38%	10
Pontevedra	82.036	1.344	496.490	51.546	4.487	19.471	655.374	2,12%	14
Salamanca	36.377	525	166.574	12.531	1.515	6.877	224.399	0,73%	39
Santa Cruz de Tenerife	179.376	2.938	487.830	46.763	2.230	15.550	734.687	2,38%	9
Cantabria	57.806	630	281.589	29.686	3.652	13.509	386.872	1,25%	28
Segovia	22.012	273	83.697	6.249	1.308	5.330	118.869	0,39%	48
Sevilla	153.139	2.108	878.989	103.598	8.078	30.713	1.176.625	3,81%	5
Soria	14.650	101	46.114	3.699	959	3.370	68.893	0,22%	50
Tarragona	105.979	956	368.146	55.734	4.183	19.618	554.616	1,80%	18
Teruel	36.285	175	75.950	5.975	1.391	5.307	125.083	0,41%	46
Toledo	96.338	815	333.132	26.175	4.034	16.232	476.726	1,55%	21
Valencia/València	255.123	2.509	1.205.131	159.440	16.176	46.675	1.685.054	5,46%	3
Valladolid	42.032	594	248.199	22.814	2.984	10.746	327.369	1,06%	31
Vizcaya	90.946	1.643	495.067	40.612	4.050	18.574	650.892	2,11%	15
Zamora	23.322	245	94.942	7.252	1.227	5.451	132.439	0,43%	45
Zaragoza	91.601	1.158	388.257	41.378	5.310	21.498	549.202	1,78%	19
Ceuta	7.334	67	40.596	8.451	71	936	57.455	0,19%	51
Melilla	10.949	57	38.428	4.639	108	1.133	55.314	0,18%	52
Total	5.136.214	62.663	21.983.485	2.606.674	206.730	860.203	30.855.969	100,00%	

5.2.2. MATRICULACIONES

En el año 2009 la matriculación total de automóviles ha disminuido un -23,76% respecto del año anterior. El menor descenso porcentual se ha producido en la categoría turismos (-18,07%).

CUADRO 4

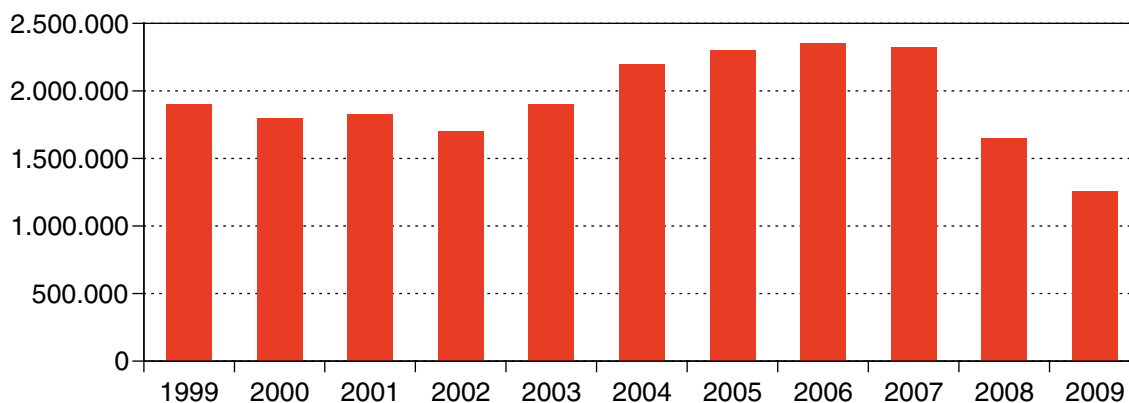
Tipos de vehículo	Vehículos matriculados		Diferencia porcentual 2009/2008
	2008	2009	
Camiones y furgonetas	220.539	136.433	-38,14%
Autobuses	3.869	2.967	-23,31%
Turismos	1.185.438	971.177	-18,07%
Motocicletas	221.772	139.908	-36,91%
Tractores industriales	16.343	5.774	-64,67%
*Otros vehículos	3.052	2.522	-17,37%
Total	1.651.013	1.258.781	-23,76%

* La categoría otros vehículos no incluye los matriculados con placa de matriculación de vehículo especial, con placa de remolques y semirremolques o con placa de ciclomotor.

El fuerte incremento en la matriculación de motocicletas que se inició en el último trimestre del año 2004 y que se mantuvo en 2005, 2006 y 2007, está influido por la entrada en vigor del Real Decreto 1598/2004, de 2 de julio. Este Real Decreto modifica, entre otros, el apartado 4 del artículo 6 del Reglamento General de Conductores (Real Decreto 772/1997, de 30 de mayo), al permitir que las personas que estén en posesión del permiso de la clase B en vigor, con una antigüedad superior a tres años, puedan conducir en territorio nacional las motocicletas cuya conducción autoriza el permiso de la clase A1, es decir, aquellas que tienen una cilindrada máxima de 125 cm³. En el año 2008, la matriculación de este tipo de vehículo descendió un -22,36% y en 2009 ha descendido un -36,91%.

1. Evolución del total de la matriculación ordinaria

GRÁFICO 1. MATRICULACIÓN ORDINARIA



2. Matriculación por provincias 2009

CUADRO 5

Provincia	Camiones y furgonetas	Autobuses	Turismos	Motocicletas	Tractores industriales	Otros vehículos	Total
Álava	902	59	9.047	611	28	87	10.734
Albacete	896	14	5.567	1.125	72	7	7.681
Alicante	6.961	34	37.457	4.956	138	133	49.679
Almería	1.738	14	10.985	1.594	229	27	14.587
Ávila	452	6	2.867	362	17	2	3.706
Badajoz	1.216	49	11.328	1.227	94	5	13.919
Illes Balears	2.923	122	25.063	4.344	14	24	32.490
Barcelona	16.756	394	106.880	28.646	359	551	153.586
Burgos	1.043	21	7.937	647	68	12	9.728
Cáceres	1.003	17	6.253	897	40	13	8.223
Cádiz	1.683	42	22.329	4.572	95	16	28.737
Castellón	1.279	27	11.120	1.086	52	45	13.609
Ciudad Real	1.164	16	7.627	824	63	5	9.699
Córdoba	1.577	38	12.431	2.001	54	7	16.108
A Coruña	2.030	84	26.465	2.181	155	72	30.987
Cuenca	566	3	3.070	369	68	4	4.080
Girona	2.451	49	13.702	3.589	111	85	19.987
Granada	2.024	40	15.465	3.894	132	58	21.613
Guadalajara	518	13	4.327	591	67	3	5.519
Guipúzcoa	1.774	62	12.921	2.715	95	138	17.705
Huelva	913	32	8.501	1.072	60	6	10.584
Huesca	865	6	4.141	428	220	14	5.674
Jaén	1.322	21	8.413	1.516	52	6	11.330
León	1.274	28	9.160	1.264	51	7	11.784
Lleida	1.251	25	6.833	1.131	153	42	9.435
Rioja (La)	961	14	5.246	642	44	23	6.930
Lugo	1.009	57	7.548	561	86	6	9.267
Madrid	35.542	564	223.722	16.230	395	202	276.655
Málaga	3.794	114	27.681	6.464	281	72	38.406
Murcia	2.731	48	22.814	4.296	532	41	30.462
Navarra	1.843	39	14.778	1.266	127	65	18.118
Ourense	872	35	7.188	693	38	6	8.832
Asturias	2.599	50	23.473	2.663	89	43	28.917
Palencia	383	7	3.050	346	31	12	3.829
Palmas (Las)	3.522	181	18.715	2.320	22	48	24.808
Pontevedra	1.740	54	18.625	2.973	154	78	23.624
Salamanca	785	24	6.063	684	36	10	7.602
S.C. de Tenerife	3.839	138	13.486	2.018	22	37	19.540
Cantabria	1.405	16	12.094	1.755	119	43	15.432
Segovia	442	16	2.903	253	26	7	3.647
Sevilla	2.810	67	34.130	5.996	167	89	43.259
Soria	315	6	1.847	209	39	3	2.419
Tarragona	1.981	16	13.459	2.514	105	59	18.134
Teruel	1.149	1	2.870	210	47	0	4.277
Toledo	1.667	27	13.996	1.625	80	5	17.400
Valencia	5.055	63	50.078	6.780	491	60	62.527
Valladolid	988	27	11.276	1.414	60	46	13.811
Vizcaya	2.728	101	23.001	2.504	58	141	28.533
Zamora	515	17	3.344	430	23	2	4.331
Zaragoza	2.440	62	16.466	2.526	213	45	21.752
Ceuta	270	5	1.688	604	2	7	2.576
Melilla	467	2	1.747	290	0	3	2.509
Total	136.433	2.967	971.177	139.908	5.774	2.522	1.258.781

3. Matriculación por meses

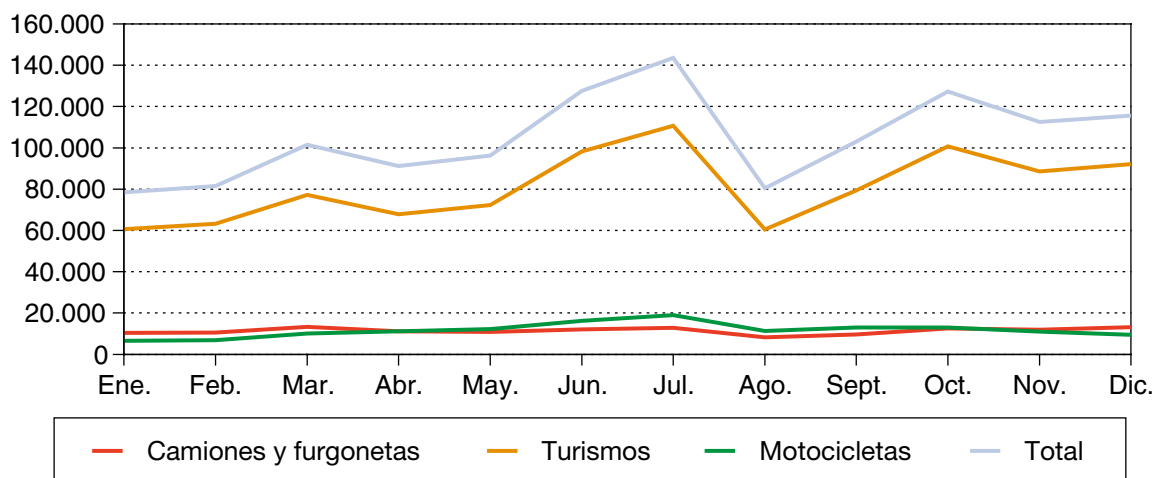
NÚMERO DE VEHÍCULOS MATRICULADOS POR MESES

CUADRO 6

Meses	Camiones y furgonetas	Autobuses	Turismos	Motocicletas	Tractores industriales	Otros vehículos	Total
Enero	10.422	272	60.665	6.487	466	134	78.446
Febrero	10.495	242	63.295	6.849	396	178	81.455
Marzo	13.315	307	77.126	10.039	440	259	101.486
Abril	11.114	296	67.858	11.213	382	276	91.139
Mayo	10.770	263	72.316	12.293	322	205	96.169
Junio	12.117	265	98.273	16.262	454	265	127.636
Julio	12.793	322	110.674	19.048	456	306	143.599
Agosto	8.188	89	60.414	11.347	284	158	80.480
Septiembre	9.537	445	79.284	12.968	625	155	103.014
Octubre	12.543	172	100.710	12.949	654	217	127.245
Noviembre	11.975	123	88.510	11.003	729	204	112.544
Diciembre	13.164	171	92.052	9.450	566	165	115.568

Gráficamente,

GRÁFICO 2



Los valores máximos se obtuvieron en el mes de julio, mientras que los mínimos se han producido en agosto.

VARIACIONES PORCENTUALES DE MATRICULACIONES DE 2009 RESPECTO A 2008 SEGÚN MESES CUADRO 7

Meses	Camiones y furgonetas	Autobuses	Turismos	Motocicletas	Tractores industriales	Otros vehículos	Total
Enero	-51,09%	-18,81%	-42,20%	-60,58%	-77,86%	-31,63%	-46,03%
Febrero	-57,54%	-27,76%	-49,30%	-59,20%	-77,16%	-34,32%	-51,71%
Marzo	-42,82%	-24,75%	-38,96%	-40,11%	-73,04%	-22,22%	-39,87%
Abril	-57,06%	-25,25%	-46,00%	-52,99%	-79,94%	-15,60%	-48,80%
Mayo	-51,44%	-30,79%	-38,78%	-43,06%	-80,17%	-35,94%	-41,44%
Junio	-40,31%	-19,94%	-15,75%	-25,69%	-63,80%	-8,93%	-20,58%
Julio	-35,95%	-6,40%	-10,72%	-34,43%	-65,43%	-16,62%	-17,95%
Agosto	-24,52%	-35,97%	-0,53%	-34,20%	-64,23%	-15,05%	-10,53%
Septiembre	-22,68%	0,68%	17,69%	-23,79%	-22,65%	-1,90%	4,98%
Octubre	-15,53%	-50,72%	26,39%	-17,42%	-55,57%	-11,07%	13,33%
Noviembre	1,91%	-41,43%	37,55%	2,93%	-26,06%	7,94%	27,64%
Diciembre	0,39%	-14,50%	26,51%	-35,98%	-20,39%	-2,94%	13,62%

5.2.3. BAJAS DE VEHÍCULOS

1. Evolución de las bajas

En 2009 el número de bajas se ha incrementado respecto a la cifra del año 2008 (un incremento del 23,65%), hasta llegar a los 1.135.642 vehículos. Las bajas de turismos son las que han experimentado el mayor incremento (27,59%).

BAJAS POR TIPO DE VEHÍCULO

CUADRO 8

Tipos de vehículo	Bajas de vehículos		Diferencia porcentual 2009/2008
	2008	2009	
Camiones y furgonetas	140.245	157.320	12,18%
Autobuses	2.528	2.325	-8,03%
Turismos	734.638	937.297	27,59%
Motocicletas	27.075	27.691	2,28%
Tractores industriales	13.920	11.009	-20,91%
Total	918.406	1.135.642	23,65%

El desglose por provincias de las bajas durante el año 2009 se presenta en la siguiente tabla (se incluyen, además de los tipos de vehículos anteriores, otros vehículos, remolques y semirremolques y ciclomotores – por ello, los totales finales no coinciden).

2. Bajas de vehículos por provincias

CUADRO 9

	Camiones y furgonetas	Autobuses	Turismos	Motocicletas	Tractores industriales	Otros vehículos	Remolques y semirremolques	Ciclomotores	Total
Álava	1021	28	8.919	72	74	43	44	190	10.391
Albacete	1.808	6	7.987	83	142	32	86	897	11.041
Alicante/Alacant	7.606	43	36.123	1.140	340	307	218	4.370	50.147
Almería	1.960	10	8.604	286	375	87	79	1.213	12.614
Ávila	894	2	4.738	35	20	23	29	258	5.999
Badajoz	2.089	33	12.702	132	153	70	57	1491	16.727
Balears (Illes)	3.849	67	29.407	906	80	73	101	3.117	37.600
Barcelona	18.342	295	109.516	7.785	800	851	620	10.467	148.676
Burgos	1.349	27	8.000	79	203	45	94	286	10.083
Cáceres	1.721	17	7.231	68	28	38	17	378	9.498
Cádiz	2.573	50	17.514	871	128	177	76	6.850	28.239
Castellón/Castelló	2.477	23	11.733	261	181	87	87	1.504	16.353
Ciudad Real	1.909	20	8.006	121	165	77	63	937	11.298
Córdoba	2.391	23	11.908	318	84	84	47	1.924	16.779
Coruña (A)	2.554	86	23.567	230	147	124	118	1.342	28.168
Cuenca	822	11	3.286	70	216	29	37	276	4.747
Girona	2.994	27	13.381	1260	219	159	107	2.555	20.702
Granada	2.960	48	16.226	869	106	92	59	2.844	23.204
Guadalajara	937	8	5.239	85	62	53	55	234	6.673
Guipúzcoa	2.155	38	13.668	643	152	57	126	1.123	17.962
Huelva	1.524	13	7.880	186	55	41	41	1.259	10.999
Huesca	1185	13	5.528	66	69	31	18	290	7.200
Jaén	2.163	23	8.616	209	78	67	52	1.532	12.740
León	1.613	18	9.259	110	122	79	81	689	11.971
Lleida	2.853	14	12.210	195	245	57	169	687	16.430
Rioja (La)	1124	28	3.945	94	97	57	32	447	5.824
Lugo	1.272	37	8.362	65	145	27	43	353	10.304
Madrid	21.585	338	140.205	2.668	1.508	2.406	697	4.372	173.779
Málaga	4.387	63	27.119	1.265	145	167	108	5.469	38.723
Murcia	5.303	73	28.818	699	818	188	288	4.202	40.389
Navarra	3.097	23	18.692	231	250	102	154	945	23.494
Ourense	1005	15	6.292	41	46	22	23	264	7.708
Asturias	2.691	61	21.100	273	292	160	115	1.179	25.871
Palencia	427	7	2.437	25	68	19	31	190	3.204
Palmas (Las)	3.008	127	18.538	348	82	101	87	1.367	23.658
Pontevedra	2.268	60	18.549	308	180	125	138	1.378	23.006
Salamanca	1.353	12	6.655	60	73	41	48	474	8.716
Santa Cruz de Tenerife	2.918	105	14.144	370	70	92	74	1020	18.793
Cantabria	1.600	24	12.613	258	260	65	144	816	15.780
Segovia	598	3	2.568	35	58	16	48	217	3.543
Sevilla	6.855	37	39.973	1.192	327	256	205	6.266	55.111
Soria	356	3	1.546	35	25	15	20	112	2.112
Tarragona	2.497	34	10.450	611	169	210	469	2.037	16.477
Teruel	1.163	1	3.464	38	118	29	36	202	5.051
Toledo	3.695	44	26.806	157	214	107	77	823	31.923
Valencia/València	10.211	116	67.262	1.800	1.103	363	723	6.227	87.805
Valladolid	1.382	95	10.192	155	149	54	76	766	12.869
Vizcaya	2.546	29	21.024	303	160	112	107	724	25.005
Zamora	491	8	2.952	38	36	32	42	278	3.877
Zaragoza	3.453	32	20.152	421	370	210	456	1.362	26.456
Ceuta	115	3	1.132	89	1	15	0	149	1.504
Melilla	171	4	1059	32	1	10	3	135	1.415
Total	157.320	2.325	937.297	27.691	11.009	7.784	6.725	88.487	1.238.638

5.3. CONDUCTORES

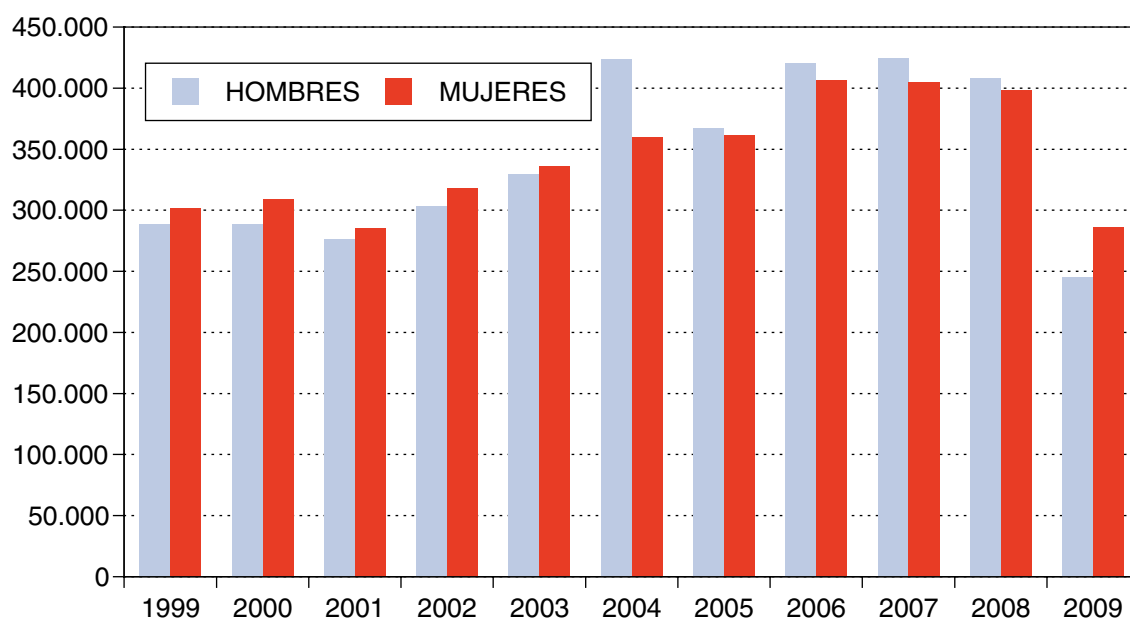
5.3.1. TITULARES DE PERMISOS DE CONDUCIR EXPEDIDOS

Durante el año 2009 fueron 977.035 las personas que obtuvieron uno o más permisos de conducción, esa cifra supone una disminución del 22% respecto del año anterior. En la categoría “Nuevos conductores” se ha producido un descenso del 34,1% y en la de “Titulares de otros permisos”, el descenso ha sido del 0,03%.

CUADRO 10

HOMBRES			Años	MUJERES		
Titulares de otros permisos	Nuevos conductores	Total		Total	Nuevas conductoras	Titulares de otros permisos
123.226	288.524	411.750	1999	318.361	301.515	16.846
133.008	288.523	421.531	2000	328.860	309.212	19.648
138.289	276.432	414.721	2001	307.272	285.214	22.058
156.267	303.231	459.498	2002	343.731	318.277	25.454
179.864	329.377	509.241	2003	365.703	336.342	29.361
208.531	423.386	631.917	2004	396.036	360.145	35.891
195.840	366.947	562.787	2005	386.822	361.396	25.426
240.368	420.133	660.501	2006	442.757	406.762	35.995
314.359	424.879	739.238	2007	447.504	404.843	42.661
368.666	407.778	776.444	2008	475.910	398.608	77.302
355.471	244.929	600.400	2009	376.635	286.271	90.364

GRÁFICO 3



5.3.2. PERMISOS EXPEDIDOS POR PROVINCIAS

AUTORIZACIONES PARA CONDUCIR EXPEDIDAS, DISTRIBUIDAS POR PROVINCIAS Y CLASES
AÑO 2009

CUADRO 11

Provincias	CLASES									Total Permisos	LCC	LCM	LVA	Total Titulares
	A1	A-A2	B	BTP	C1	C	D1	D	E					
Álava	23	553	3.837	217	5	595	0	152	260	5.642	77	0	3	5.323
Albacete	44	1.394	6.561	446	64	1.528	0	226	602	10.865	448	0	1	10.590
Alicante/Alacant	300	4.298	24.016	1.476	1126	2.004	8	532	3.765	37.525	1.477	0	0	32.332
Almería	69	1.648	11.159	857	219	1.650	6	222	1052	16.882	562	0	0	15.658
Ávila	19	555	2.359	246	6	571	2	134	208	4.100	109	0	0	3.820
Badajoz	146	2.007	11.058	476	76	1.858	5	347	704	16.677	845	0	4	16.713
Balears (Illes)	214	2.281	15.882	1.304	323	1.195	16	551	937	22.703	1.455	0	1	21.627
Barcelona	1.826	13.154	68.568	7.185	314	5.789	16	2.123	4.078	103.053	3.704	0	7	96.116
Burgos	18	750	4.473	170	41	877	0	117	315	6.761	66	0	2	6.434
Cáceres	43	1.143	6.846	306	27	1.020	0	182	315	9.882	294	0	1	9.754
Cádiz	100	4.479	20.312	1.963	133	1.860	4	324	822	29.997	1.986	0	0	30.196
Castellón/Castelló	84	1.099	7.465	513	80	1.070	4	160	590	11.065	540	0	0	10.583
Ciudad Real	24	1.239	8.564	511	24	1.119	0	200	422	12.103	356	0	17	11.906
Córdoba	134	2.391	11.649	854	73	2.308	0	382	974	18.765	1.079	0	4	18.901
Coruña (A)	182	2.954	14.538	876	100	2.310	12	498	952	22.422	372	0	27	21.398
Cuenca	36	595	4.717	257	13	558	1	149	235	6.561	248	0	1	6.475
Girona	364	1.710	10.369	862	65	1.462	34	382	999	16.247	1.267	0	4	15.757
Granada	137	3.086	16.571	1.183	187	2.540	1	572	1.031	25.308	898	0	0	24.372
Guadalajara	33	697	3.378	331	14	659	3	155	282	5.552	110	0	1	5.198
Guipúzcoa	175	1.245	8.314	343	9	785	3	177	518	11.569	451	0	0	11.219
Huelva	63	1.364	9.226	628	48	975	16	169	471	12.960	402	0	0	12.611
Huesca	51	399	2.946	145	6	535	4	84	255	4.425	242	0	8	4.340
Jaén	84	1.900	10.482	783	50	1.593	1	306	597	15.796	654	0	4	15.697
León	29	1.482	5.451	340	26	935	8	152	398	8.821	126	0	0	8.407
Lleida	112	695	6.203	195	17	879	2	203	437	8.743	316	0	15	8.472
Rioja (La)	28	576	4.732	289	3	498	2	73	242	6.443	185	0	0	6.152
Lugo	147	1.056	3.726	228	52	1.086	0	195	453	6.943	136	0	18	6.537
Madrid	419	13.313	93.984	9.513	279	6.112	34	2.881	4.512	131.047	1.361	0	1	120.356
Málaga	440	4.439	23.935	2.017	369	2.732	9	662	2.036	36.639	1.386	0	3	34.421
Murcia	415	4.058	22.687	1.643	495	2.673	4	518	2.459	34.952	1.241	0	2	32.105
Navarra	132	1.005	8.577	443	25	1.145	9	160	489	11.985	324	0	5	11.483
Ourense	83	857	3.484	257	36	797	0	154	441	6.109	163	0	1	5.665
Asturias	102	2.983	13.814	1195	63	2.100	8	443	803	21.511	329	0	6	20.504
Palencia	12	539	2.120	105	8	416	0	75	188	3.463	37	0	7	3.265
Palmas (Las)	127	3.234	16.321	2.286	139	2.026	45	585	791	25.554	309	0	0	23.558
Pontevedra	173	3.273	11.030	688	122	2.253	6	428	934	18.907	558	0	7	17.909
Salamanca	43	1.252	4.931	276	27	900	3	257	333	8.022	135	0	0	7.676
S.C. de Tenerife	76	2.492	13.909	1.856	214	1.372	12	321	849	21.101	285	0	0	19.230
Cantabria	54	1.321	7.526	553	38	1.137	9	237	520	11.395	243	0	1	10.870
Segovia	34	401	2.315	95	12	428	0	101	177	3.563	66	0	1	3.413
Sevilla	86	4.720	31.144	2.510	90	2.762	4	572	1.432	43.320	1.482	0	0	42.734
Soria	18	145	1.187	49	5	282	0	47	120	1.853	31	0	2	1.762
Tarragona	196	1.570	11.527	923	63	1.381	3	459	872	16.994	786	0	6	16.130
Teruel	16	255	2.006	117	4	454	0	50	134	3.036	114	0	1	2.946
Toledo	77	2.005	12.356	747	23	1.757	0	400	766	18.131	456	0	7	17.471
Valencia/València	450	5.396	31.860	2.240	360	4.221	7	1.023	2.771	48.328	2.595	0	2	46.450
Valladolid	46	1.221	6.217	367	4	1.026	1	244	364	9.490	143	0	3	9.123
Vizcaya	60	1.656	11.719	637	21	1.432	0	411	715	16.651	325	0	0	16.092
Zamora	24	549	2.062	157	6	471	0	78	206	3.553	55	0	0	3.390
Zaragoza	82	1.993	12.440	659	20	2.169	0	497	801	18.661	408	0	4	17.819
Ceuta	23	333	1.606	83	21	317	1	54	64	2.502	91	0	0	2.434
Melilla	6	362	1.448	202	3	282	0	62	93	2.458	70	0	0	2.331
Total	7.679	114.122	653.607	52.602	5.548	78.904	303	19.486	44.784	977.035	31.398	0	177	925.725
De los que corresponden														
A hombres	8.789	127.894	437.395	38.758	3.998	88.398	311	22.383	48.518	776.444	69.265	3	227	760.737
A mujeres	2.324	18.731	421.784	13.248	1.828	7.360	66	4.080	6.489	475.910	39.081	0	11	497.164

5.3.3. PERMISOS EXPEDIDOS POR MESES

AUTORIZACIONES PARA CONDUCIR EXPEDIDAS POR MESES Y CLASES. AÑO 2009

CUADRO 12

Meses	A1	A-A2	B	BTP	C1	C	D1	D	E	Total Permisos	LCC	LCM	LVA	Total Titulares
Enero	582	4.736	62.073	4.272	423	7.206	27	1.620	3.886	84.825	1.481	0	11	82.354
Febrero	645	5.698	61.648	5.957	492	7.809	29	1.884	4.154	88.316	1.825	0	9	85.086
Marzo	683	8.459	62.113	6.128	558	7.824	38	2.053	4.469	92.325	1.563	0	9	87.230
Abril	538	7.374	52.872	4.539	463	6.515	30	1.768	3.984	78.083	1.569	0	20	73.382
Mayo	584	7.933	52.643	4.149	478	6.962	30	1.794	4.057	78.630	1.589	0	14	73.596
Junio	528	8.473	54.821	4.550	427	7.882	19	1.824	4.157	82.681	1.753	0	15	77.308
Julio	862	10.573	69.631	6.271	559	10.212	30	1.815	4.209	104.162	6.645	0	26	102.800
Agosto	218	1.809	15.197	1.524	300	2.335	16	262	1.428	23.089	724	0	7	20.326
Septiembre	831	8.840	60.843	3.567	578	8.527	28	1.545	3.750	88.509	4883	0	32	85.963
Octubre	897	12.784	59.473	3.936	485	4.921	20	1.834	4.075	88.425	4192	0	16	83.737
Noviembre	777	23.637	56.268	4.061	434	4.808	15	1.765	3.722	95.487	3.159	0	7	88.085
Diciembre	534	13.806	46.025	3.648	351	3.903	21	1.322	2.893	72.503	2.015	0	11	65.858
Total	7.679	114.122	653.607	52.602	5.548	78.904	303	19.486	44.784	977.035	31.398	0	177	925.725

En el verano de 2008 se inició una tendencia decreciente en el número de LCC expedidas que se ha mantenido durante todo el año 2009, pasando de 108.346 LCC expedidas en 2008 a 31.398 en 2009, lo que supone un descenso muy significativo (-70,9%).

5.3.4. CENSO DE CONDUCTORES

El número de conductores con permiso vigente a 31 de diciembre de 2009 es de 25.713.071. Si en él se incluyen las licencias de ciclomotor, las licencias para personas con movilidad reducida y las licencias para conducir vehículos agrícolas, la cantidad asciende a 25.732.387. El censo de conductores, excluyendo las licencias se ha incrementado, con respecto al año anterior, en un 8,69% en su totalidad; los hombres en un 9,95% y las mujeres en un 6,85%.

CENSO DE CONDUCTORES A 31 DE DICIEMBRE 2009 POR PROVINCIAS Y SEXO**CUADRO 13**

	Censo (sin licencias)			Censo de licencias			Censo total		
	Hombres	Mujeres	Total	Hombres	Mujeres	Total	Hombres	Mujeres	Total
Álava	99.262	73.230	172.492	31	1	32	99.293	73.231	172.524
Albacete	151.698	91.953	243.651	601	1	602	152.299	91.954	244.253
Alicante/Alacant	552.845	390.599	943.444	75	1	76	552.920	390.600	943.520
Almería	206.271	126.779	333.050	32	0	32	206.303	126.779	333.082
Ávila	67.762	40.064	107.826	108	1	109	67.870	40.065	107.935
Badajoz	263.723	144.225	407.948	684	29	713	264.407	144.254	408.661
Balears (Illes)	300.030	271.590	571.620	176	3	179	300.206	271.593	571.799
Barcelona	1.782.395	1.227.100	3.009.495	65	2	67	1.782.460	1.227.102	3.009.562
Burgos	143.054	83.315	226.369	414	15	429	143.468	83.330	226.798
Cáceres	157.292	92.858	250.150	328	33	361	157.620	92.891	250.511
Cádiz	438.375	269.813	708.188	89	8	97	438.464	269.821	708.285
Castellón/Castelló	201.403	138.822	340.225	280	0	280	201.683	138.822	340.505
Ciudad Real	197.894	109.871	307.765	1.384	24	1.408	199.278	109.895	309.173
Córdoba	309.268	180.100	489.368	218	42	260	309.486	180.142	489.628
Coruña (A)	392.826	311.281	704.107	1.925	373	2.298	394.751	311.654	706.405
Cuenca	94.131	53.206	147.337	913	3	916	95.044	53.209	148.253
Girona	238.225	177.757	415.982	35	0	35	238.260	177.757	416.017
Granada	342.060	221.272	563.332	265	24	289	342.325	221.296	563.621
Guadalajara	67.008	47.089	114.097	217	1	218	67.225	47.090	114.315
Guipúzcoa	267.442	174.836	442.278	25	0	25	267.467	174.836	442.303
Huelva	170.294	100.643	270.937	172	5	177	170.466	100.648	271.114
Huesca	89.020	51.654	140.674	201	1	202	89.221	51.655	140.876
Jaén	242.270	128.534	370.804	233	7	240	242.503	128.541	371.044
León	192.343	116.064	308.407	493	29	522	192.836	116.093	308.929
Lleida	158.300	98.131	256.431	152	10	162	158.452	98.141	256.593
Rioja (La)	115.932	72.221	188.153	265	0	265	116.197	72.221	188.418
Lugo	125.757	90.121	215.878	1.128	155	1.283	126.885	90.276	217.161
Madrid	1.855.030	1.268.091	3.123.121	510	2	512	1.855.540	1.268.093	3.123.633
Málaga	472.488	336.899	809.387	221	12	233	472.709	336.911	809.620
Murcia	501.997	326.075	828.072	173	3	176	502.170	326.078	828.248
Navarra	213.015	139.323	352.338	225	2	227	213.240	139.325	352.565
Ourense	128.948	79.133	208.081	692	29	721	129.640	79.162	208.802
Asturias	377.440	243.169	620.609	380	22	402	377.820	243.191	621.011
Palencia	72.993	45.127	118.120	127	4	131	73.120	45.131	118.251
Palmas (Las)	305.285	219.480	524.765	4	0	4	305.289	219.480	524.769
Pontevedra	327.468	251.815	579.283	393	117	510	327.861	251.932	579.793
Salamanca	148.372	93.970	242.342	194	1	195	148.566	93.971	242.537
Santa Cruz de Tenerife	286.527	216.587	503.114	18	0	18	286.545	216.587	503.132
Cantabria	205.027	149.535	354.562	30	0	30	205.057	149.535	354.592
Segovia	61.283	39.362	100.645	194	5	199	61.477	39.367	100.844
Sevilla	654.396	414.667	1.069.063	546	5	551	654.942	414.672	1.069.614
Soria	34.132	22.230	56.362	130	2	132	34.262	22.232	56.494
Tarragona	226.555	161.065	387.620	279	8	287	226.834	161.073	387.907
Teruel	60.848	30.927	91.775	332	2	334	61.180	30.929	92.109
Toledo	205.772	128.373	334.145	1.234	15	1.249	207.006	128.388	335.394
Valencia/València	870.949	590.546	1.461.495	306	10	316	871.255	590.556	1.461.811
Valladolid	197.614	120.843	318.457	181	1	182	197.795	120.844	318.639
Vizcaya	394.203	243.741	637.944	41	4	45	394.244	243.745	637.989
Zamora	85.432	47.116	132.548	723	44	767	86.155	47.160	133.315
Zaragoza	327.793	184.973	512.766	810	4	814	328.603	184.977	513.580
Ceuta	31.714	15.311	47.025	3	0	3	31.717	15.311	47.028
Melilla	33.606	15.818	49.424	1	0	1	33.607	15.818	49.425
Total	15.445.767	10.267.304	25.713.071	18.256	1.060	19.316	15.464.023	10.268.364	25.732.387

CENSO DE CONDUCTORES (CON LICENCIAS)**CUADRO 14**


Años	Hombres	Mujeres	Total	Porcentajes		
				Hombres	Mujeres	Total
1998	13.429.851	7.057.010	20.486.861	65,55	34,45	100
1999	13.622.620	7.329.699	20.952.319	65,02	34,98	100
2000	13.804.611	7.612.495	21.417.106	64,46	35,54	100
2001	13.696.414	7.852.025	21.548.439	63,56	36,44	100
2002	13.849.261	8.118.246	21.967.507	63,04	36,96	100
2003	13.986.087	8.395.498	22.381.585	62,49	37,51	100
2004	14.318.263	8.701.157	23.019.420	62,2	37,8	100
2005	14.589.515	9.032.391	23.621.906	61,76	38,24	100
2006	14.774.983	9.368.500	24.143.483	61,2	38,8	100
2007	15.007.265	9.705.015	24.712.280	60,7	39,3	100
2008	15.410.523	10.084.845	25.495.368	60,44	39,56	100
2009	15.464.023	10.268.364	25.732.387	60,1	39,9	100

5.4. RECURSOS**5.4.1. RECURSOS**

En el siguiente cuadro se refleja la estadística de recursos resueltos durante el año 2009.

TOTAL RECURSOS RESUELTOS POR MATERIAS**CUADRO 15**

RECURSOS RESUELTOS	Sanciones	Vehículos	Conductores	Autoescuelas	Pérdida de vigencia permiso conducción	Total
Confirmando resolución	133.408	42	324	16	1.696	2.078
Modificando resolución	5.764	1	12	0	0	13
Revocando resolución	21.741	16	69	2	76	163
Anulando resolución	4.300	1	2	0	5	8
Declarados inadmisibles	10.108	3	37	4	102	146
Expedientes incoados nulidades	278	25	253	0	0	278
Remitidos ministerio	141	5	136	0	0	141
Resoluciones nulidades	319	24	295	0	0	319
Total resueltos	176.059	117	1.128	22	1.879	3.146



Juego

6

6.1. Introducción

6.2. Fuentes utilizadas

6.3. Cifras de los juegos de titularidad privada en España

- 6.3.1. Cuadro de cantidades jugadas y gastadas en 2009 en los juegos de gestión privada
- 6.3.2. Gráfico de distribución porcentual de las cantidades jugadas por tipo de juego
- 6.3.3. Cuadro de cantidades jugadas a nivel nacional distribuidas por Comunidades Autónomas
- 6.3.4. Cuadro interanual 2009/2008 de las cantidades jugadas en los juegos de gestión privada, por juegos (millones)

6.4. Desarrollo de los juegos gestionados por el sector privado

- 6.4.1. Casinos de juegos
 - 1. Distribución territorial
 - 2. Visitantes a los casinos
- 6.4.2. Salas de bingo
 - 1. Número de salas de bingo
- 6.4.3. Máquinas recreativas y de azar
 - 1. Situación del parque de máquinas de tipo "A"
 - 2. Situación del parque de máquinas de tipo "B"
 - 3. Situación del parque de máquinas de tipo "C"
 - 4. Informes previos de homologación
 - 5. Registro de empresas de juego
 - 6. Otros informes y tramitaciones
 - 7. Salones recreativos y salones de juego
- 6.4.4. Registro de jugadores prohibidos para establecimientos de juego

6.1. INTRODUCCIÓN

Se ofrecen a continuación las series relacionadas con los juegos de suerte, envite o azar de titularidad privada desarrollados en España, que son gestionados por empresas privadas y que se desarrollan en establecimientos adecuados para dicha finalidad, tales como casinos, bingos, salones recreativos o de juego.

6.2. FUENTES UTILIZADAS

Los datos recogidos en el presente Anuario han sido facilitados por:

- 1) Consejerías responsables del juego en las Comunidades Autónomas que, en virtud de lo dispuesto en los Reales Decretos de traspaso de competencias, remiten los datos solicitados.*
- 2) Servicio de Control de Juegos de Azar de la Dirección General de la Policía y de la Guardia Civil.
- 3) Asociación Nacional de Casinos.
- 4) Casinos de juego, que remiten sus resultados mensuales.

Se presentan a continuación unos cuadros resumen de las cantidades jugadas en estos juegos y su comparación interanual, remarcando que lo jugado significa la “inversión” realizada por los usuarios de estos juegos, mientras que lo gastado es el “gasto real” efectuado, una vez deducido de lo jugado, los premios obtenidos. Por ello, en la última columna del cuadro de cantidades jugadas y gastadas se indica el porcentaje de gasto efectuado en cada juego sobre la cantidad jugada, observándose en la última fila que de cada 100 euros jugados, el gasto real es de 26,67 euros, lo que en cifras absolutas se traduce en que durante 2009 de 18.285,02 millones de euros jugados, el desembolso real fue de 4.875,76 millones de euros.

6.3. CIFRAS DE LOS JUEGOS DE TITULARIDAD PRIVADA EN ESPAÑA

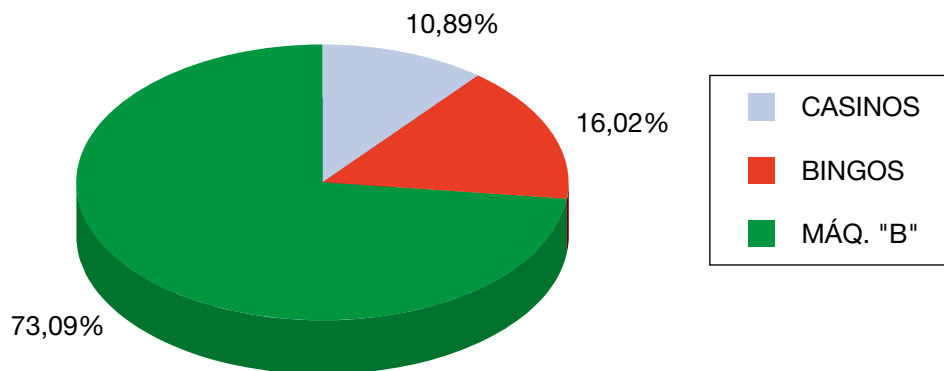
6.3.1. CUADRO DE LAS CANTIDADES JUGADAS Y GASTADAS EN 2009 EN LOS JUEGOS DE GESTIÓN PRIVADA

Juegos	Cantidades jugadas	Variación % S/2008	Cantidades gastadas	Variación % S/2008	% C/Gastadas C/Jugadas
CASINOS	1.990,88	-12,94	434,21	-12,95	21,81
BINGOS	2.930,07	-14,37	1.100,53	-13,18	37,56
MÁQUINAS B	13.364,07	-7,82	3.341,02	-7,82	25
JUEGOS PRIVADOS	18.285,02	-9,51	4.875,76	-9,56	26,67

* Cifras en millones de €

6.3.2. GRÁFICO DE LA DISTRIBUCIÓN DE LAS CANTIDADES JUGADAS EN 2009

IMPORTE CANTIDADES JUGADAS EN 2009. DISTRIBUCIÓN PORCENTUAL POR TIPO DE JUEGO



6.3.3. CUADRO DE LAS CANTIDADES JUGADAS A NIVEL NACIONAL DISTRIBUIDAS POR COMUNIDADES AUTÓNOMAS

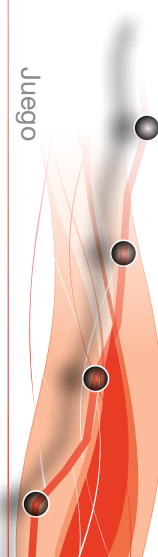
JUEGOS DE GESTIÓN PRIVADA

Comunidad Autónoma	Casinos	Bingos	Máquinas "B"	Total
Andalucía	216,85	395,54	1.893,33	2.505,72
Aragón	33,57	143,68	481,39	658,64
Asturias	32,24	54,62	267,27	354,13
Baleares	82,60	60,57	382,47	525,64
Canarias	139,47	263,65	533,40	936,52
Cantabria	24,28	30,45	158,39	213,12
Castilla y León	47,34	131,99	908,91	1.088,24
Castilla-La Mancha	0,00	39,84	590,83	630,67
Cataluña	497,93	406,04	2.086,59	2.990,56
Comunidad Valenciana	229,80	421,70	1.608,81	2.260,31
Extremadura	41,50	63,21	300,70	405,41
Galicia	31,48	97,60	346,69	475,77
La Rioja	12,46	16,99	169,12	198,57
Madrid (Comunidad de)	454,92	577,74	2.332,09	3.364,75
Murcia (Región de)	58,84	61,85	509,28	629,97
Navarra (Com. Foral de)	0,00	28,49	170,14	198,63
País Vasco	71,59	116,57	618,57	806,73
Ceuta	7,28	17,52	2,75	27,55
Melilla	8,73	2,02	3,34	14,09
Total	1.990,88	2.930,07	13.364,07	18.285,02

6.3.4. VARIACIÓN INTERANUAL 2009/2008 DE LAS CANTIDADES JUGADAS EN LOS JUEGOS DE GESTIÓN PRIVADA, POR JUEGOS (MILLONES)

	Casinos			Bingos			Máquinas "B"			Total		
	2009	2008	Var. %	2009	2008	Var. %	2009	2008	Var. %	2009	2008	Var. %
Andalucía	216,85	278,25	-22,07	395,54	474,91	-16,71	1.893,33	1.878,34	0,80	2.505,72	2.631,50	-4,78
Aragón	33,57	46,49	-27,79	143,68	170,81	-15,88	481,39	514,02	-6,35	658,64	731,32	-9,94
Asturias	32,24	36,32	-11,23	54,62	61,38	-11,01	267,27	296,46	-9,85	354,13	394,16	-10,16
Baleares	82,60	100,23	-17,59	60,57	78,32	-22,66	382,47	429,44	-10,94	525,64	607,99	-13,54
Canarias	139,47	171,23	-18,55	263,65	307,17	-14,17	533,40	578,71	-7,83	936,52	1.057,11	-11,41
Cantabria	24,28	29,22	-16,91	30,45	34,32	-11,28	158,39	169,09	-6,33	213,12	232,63	-8,39
Castilla y León	47,34	39,61	19,52	131,99	154,29	-14,45	908,91	976,01	-6,87	1.088,24	1.169,91	-6,98
Castilla-La Mancha	0,00	0,00		39,84	48,63	-18,08	590,83	630,70	-6,32	630,67	679,33	-7,16
Cataluña	497,93	563,89	-11,70	406,04	472,61	-14,09	2.086,59	2.252,82	-7,38	2.990,56	3.289,32	-9,08
Comunidad Valenciana	229,80	228,32	0,65	421,70	469,23	-10,13	1.608,81	1.773,59	-9,29	2.260,31	2.471,14	-8,53
Extremadura	41,50	46,29	-10,35	63,21	67,81	-6,78	300,70	320,41	-6,15	405,41	434,51	-6,70
Galicia	31,48	31,84	-1,13	97,60	115,05(*)	-15,17	346,69	789,13	-56,07	475,77	936,02	-49,17
La Rioja	12,46	14,14	-11,88	16,99	20,94	-18,86	169,12	121,91	38,73	198,57	156,99	26,49
Madrid (Comunidad de)	454,92	511,92	-11,13	577,74	676,44	-14,59	2.332,09	2.318,70	0,58	3.364,75	3.507,06	-4,06
Murcia (Región de)	58,84	90,29	-34,83	61,85	76,58	-19,23	509,28	567,56	-10,27	629,97	734,43	-14,22
Navarra (Com. Foral de)	0,00	0,00		28,49	32,62	-12,66	170,14	176,85	-3,79	198,63	209,47	-5,17
País Vasco	71,59	83,65	-14,42	116,57	138,14	-15,61	618,57	671,13	-7,83	806,73	892,92	-9,65
Ceuta	7,28	7,04	3,41	17,52	19,51	-10,20	2,75	14,95	-81,61	27,55	41,50	-33,61
Melilla	8,73	8,18	6,72	2,02	3,02	-33,11	3,34	18,75	-82,19	14,09	29,95	-52,95
Total	1.990,88	2.286,91	-12,94	2.930,07	3.421,78	-14,37	13.364,07	14.498,57	-7,82	18.285,02	20.207,26	-9,51

(*) Por error, el año pasado figuraba 68,07



6.4 DESARROLLO DE LOS JUEGOS GESTIONADOS POR EL SECTOR PRIVADO

6.4.1. CASINOS DE JUEGO

1. NÚMERO DE CASINOS. DISTRIBUCIÓN TERRITORIAL

Su distribución por Comunidades Autónomas es la que se presenta a continuación:

ANDALUCÍA

“Casino Nuevo San Roque”. San Roque (Cádiz).

“Casino Nueva Andalucía Marbella, S.A.”. Marbella (Málaga).

“Casino de Juego de Torrequebrada, S.A.”. Benalmádena (Málaga).

“Bahía de Cádiz. Casino Parque, S.A.”. Puerto de Santa María (Cádiz).

“Gran Casino Aljarafe”. Aljarafe (Sevilla).

ARAGÓN

“Casino de Zaragoza”. Zaragoza.

ASTURIAS

“Casino de Asturias”. Gijón.

BALEARES

“Casino Marítimo”. Mahón (Menorca).

“Sporting Club Sol de Mallorca, S.A.”. Calviá (Mallorca).

“Casino de Ibiza, S.A.”. Ibiza.

CANARIAS

“Casino de Taoro, S.A.”. Puerto de la Cruz (Tenerife).

“Casino Playa de las Américas, S.A.”. Adeje (Tenerife).

“Casino de Santa Cruz, S.A.”. Tenerife.

“Casino de Gran Canaria, S.A.”. Gran Canaria.

“Casino Tamarindos, S.A.”. San Bartolomé de Tirajana (Gran Canaria).

“Oasis Gran Casino”. Lanzarote.

“Costa Melonera”. Gran Canaria.

CANTABRIA

“Gran Casino del Sardinero, S.A.”. Santander.

CASTILLA Y LEÓN

“Casino de Castilla-León, S.A.”. Boecillo (Valladolid).

“Casino del Tormes”. Salamanca.

“Casino Conde Luna”. León.

CATALUÑA

- “Gran Casino de Barcelona, S.A.”. Barcelona.
- “Casino Castillo de Perelada, S.A.”. Perelada (Gerona).
- “Casino Tarragona”. Tarragona.

EXTREMADURA

- “Gran Casino de Extremadura”. Badajoz.

GALICIA

- “Casino del Atlántico, S.A.”. (La Coruña).
- “Casino de La Toja, S.A.”. El Grove (Pontevedra).

LA RIOJA

- “Electra Rioja Gran Casino”. Logroño.

MADRID

- “Casino de Juego Gran Madrid, S.A.”. Torrelodones.
- “Gran Casino de Aranjuez”. Aranjuez (Madrid).

MURCIA

- “Gran Casino de Murcia”. Murcia
- “Gran Casino Cartagena”. Cartagena (Murcia).

PAÍS VASCO

- “Nuevo Gran Casino del Kursaal de San Sebastián, S.A.”. San Sebastián (Guipúzcoa).
- “Gran Casino Nervión”. Bilbao (Vizcaya).

COMUNIDAD VALENCIANA

- “Casino Monte Picayo, S.A.”. Puzol (Valencia). Sala Apéndice Gandía (Valencia).
- “Casino Mediterráneo.” (Alicante). Sala Apéndice en Villajoyosa (Alicante) y Sala Apéndice en Torrevieja (Alicante).
- “Gran Casino Castellón”. Castellón. Sala Apéndice en Peñíscola (Castellón).

CEUTA

- “Gran Casino de Ceuta”. Ceuta.

MELILLA

- “Gran Casino de Melilla”. Melilla.

TOTAL CASINOS: 39 + 4 salas apéndices

2. VISITANTES A LOS CASINOS

Más que visitantes, debería referirse a visitas, ya que numerosas personas, jugadores habituales, acuden frecuentemente a estos establecimientos. Su evolución, teóricamente, debería estar ligada íntimamente a los ingresos por entradas, pero esta relación ha quedado desvirtuada en gran medida por razones comerciales: entradas gratuitas, abonos de temporada, promociones, etc.

Su distribución por Comunidades Autónomas en 2009 es la siguiente:

Comunidad Autónoma	Visitantes	Variación S/2008
Andalucía	398.018	-40.243
Aragón	65.107	-6.571
Asturias	93.312	3.891
Baleares	174.596	4.999
Canarias	328.485	-41.054
Cantabria	46.819	8.027
Castilla y León	127.527	46.986
Castilla-La Mancha	0	0
Cataluña	871.226	58.582
Comunidad Valenciana	731.469	196.248
Extremadura	93.977	1.440
Galicia	79.668	10.071
La Rioja	47.266	15.395
Madrid (Comunidad de)	762.447	37.598
Murcia (Región de)	158.145	1.505
Navarra (Comunidad Foral de)	0	0
País Vasco	97.385	60
Ceuta	21.647	4.330
Melilla	21.210	6.375
Total	4.118.304	307.639

El incremento en 307.639 visitas representa el 8,07% sobre 2008.

6.4.2. SALAS DE BINGO

1. NÚMERO DE SALAS DE BINGO

La distribución territorial de las salas de bingo por Comunidades Autónomas durante 2009 se recoge en el siguiente cuadro:

Comunidad Autónoma	Nº Salas	Variación 2008	Porcentaje s/total
Andalucía	58	-9	14,46
Aragón	23	0	5,74
Asturias	8	1	2,00
Baleares	9	0	2,24
Canarias	36	-1	8,98
Cantabria	5	0	1,25
Castilla y León	21	0	5,24
Castilla-La Mancha	9	0	2,24
Cataluña	50	0	12,47
Comunidad Valenciana	65	-1	16,21
Extremadura	8	0	2,00
Galicia	16	-1	3,99
La Rioja	4	0	1,00
Madrid (Comunidad de)	56	-5	13,97
Murcia (Región de)	6	-2	1,50
Navarra (Com. Foral de)	3	0	0,75
País Vasco	19	-1	4,74
Ceuta	3	0	0,75
Melilla	2	1	0,50
Total	401	-18	100

La Comunidades de Valencia (65) y Andalucía (58) son las que más salas tienen en funcionamiento, superando a Madrid (56) y Cataluña (50).

6.4.3. MÁQUINAS RECREATIVAS Y DE AZAR

1. SITUACIÓN DEL PARQUE DE MÁQUINAS DEL TIPO "A"

Estas máquinas de mero pasatiempo o recreo se limitan a conceder al usuario un tiempo de juego determinado a cambio del precio de la partida, sin que pueda conceder ningún tipo de premio en metálico, en especie o en forma de puntos canjeables por objetos o dinero según el art. 4º.5 del Real Decreto 2110/1998, de 2 de octubre, que aprueba el Reglamento de Máquinas Recreativas y de Azar, introduciendo las de realidad virtual, simulación y análogas, siempre que el usuario intervenga en el desarrollo de los juegos y prohíbe aquellas que transmitan mensajes contrarios a los derechos reconocidos en la Constitución Española, además de los raciales, sexistas, pornográficos o violentos.

DISTRIBUCIÓN TERRITORIAL

Comunidad Autónoma	Situación a 31/12/2008	Variación en 2008	Situación a 31/12/2009
Andalucía	16.184	258	16.442
Aragón	2.866	226	3.092
Asturias	1.445	-93	1.352
Baleares	6.803	-1.244	5.559
Canarias	5.616	-333	5.283
Cantabria	1.099	-73	1.026
Castilla y León	8.582	-568	8.014
Castilla-La Mancha	6.275	-536	5.739
Cataluña	4.769	-545	4.224
Comunidad Valenciana	3.969	-9	3.960
Extremadura	4.464	0	4.464
Galicia	3.900	-581	3.319
La Rioja	1.438	0	1.438
Madrid (Comunidad de)	4.072	-394	3.678
Murcia (Región de)	1.072	-15	1.057
Navarra (Com. Foral de)	3.158	-6	3.152
País Vasco	6.197	-538	5.659
Ceuta	6	-2	4
Melilla	0	0	0
Total	81.915	-4.453	77.462

2. SITUACIÓN DEL PARQUE DE MÁQUINAS DEL TIPO "B"

DISTRIBUCIÓN TERRITORIAL

Comunidad Autónoma	En explotación a 31/12/2008	Variación en 2008	Situación a 31/12/2009
Andalucía	43.174	-2.602	40.572
Aragón	9.061	-196	8.865
Asturias	6.892	-2	6.890
Baleares	7.199	-490	6.709
Canarias	10.040	-1.130	8.910
Cantabria	4.073	7	4.080
Castilla y León	17.108	-163	16.945
Castilla-La Mancha	11.121	-111	11.010
Cataluña	39.275	-549	38.726
Comunidad Valenciana	30.282	-1	30.281
Extremadura	5.660	12	5.672
Galicia	12.038	-188	11.850
La Rioja	2.194	-35	2.159
Madrid (Comunidad de)	29.940	524	30.464
Murcia (Región de)	9.586	-251	9.335
Navarra (Com. Foral de)	2.560	-339	2.221
País Vasco	11.643	-214	11.429
Ceuta	260	-35	225
Melilla	316	-8	308
Total	252.422	-5.771	246.651

3. SITUACIÓN DEL PARQUE DE MÁQUINAS DEL TIPO “C”

Comunidad Autónoma	Nº de máquinas “C”	Var/2008
Andalucía	279	9
Aragón	45	-8
Asturias	50	0
Baleares	118	0
Canarias	358	-66
Cantabria	38	0
Castilla y León	40	-8
Castilla-La Mancha	0	0
Cataluña	447	8
Comunidad Valenciana	309	0
Extremadura	61	-7
Galicia	53	-8
La Rioja	15	-19
Madrid (Comunidad de)	283	7
Murcia (Región de)	67	-23
Navarra (Com. Foral de)	0	0
País Vasco	83	2
Ceuta	17	0
Melilla	3	0
Total	2.266	-113

Las máquinas tipo “C” instaladas experimentan un descenso de 113, destacando las bajadas de Canarias y Murcia.

4. INFORMES PREVIOS DE HOMOLOGACIÓN

	Homologado a 31/12/08	Homologado a 31/12/09
Tipo “A”	30	11
Tipo “B”	96	198
Tipo “C”	1	5

Modificaciones técnicas máquinas A, B y C 268

5. REGISTRO DE EMPRESAS DE JUEGO

En activo a 31-XII-09

OPERADORAS	43
FABRICANTES	28
DISTRIBUIDORAS	9

Empresas	Operadoras	Fabricantes	Comercializadoras
ALTAS			
BAJAS	39	14	2

6. OTROS INFORMES Y TRAMITACIONES

- Devolución de fianzas depositadas	54
- Certificados	65
- Guías expedidas	17
- Autorización a navieras para explotación de máquinas en buques	4
- Máquinas instaladas en buques tipo A	28
- Máquinas instaladas en buques tipo B	53

7. SALONES RECREATIVOS Y SALONES DE JUEGO

Son aquellos establecimientos destinados a la explotación de las máquinas recreativas de los tipos “A” y “B”.

Su distribución geográfica, según información facilitada por las Comunidades Autónomas, es la siguiente:

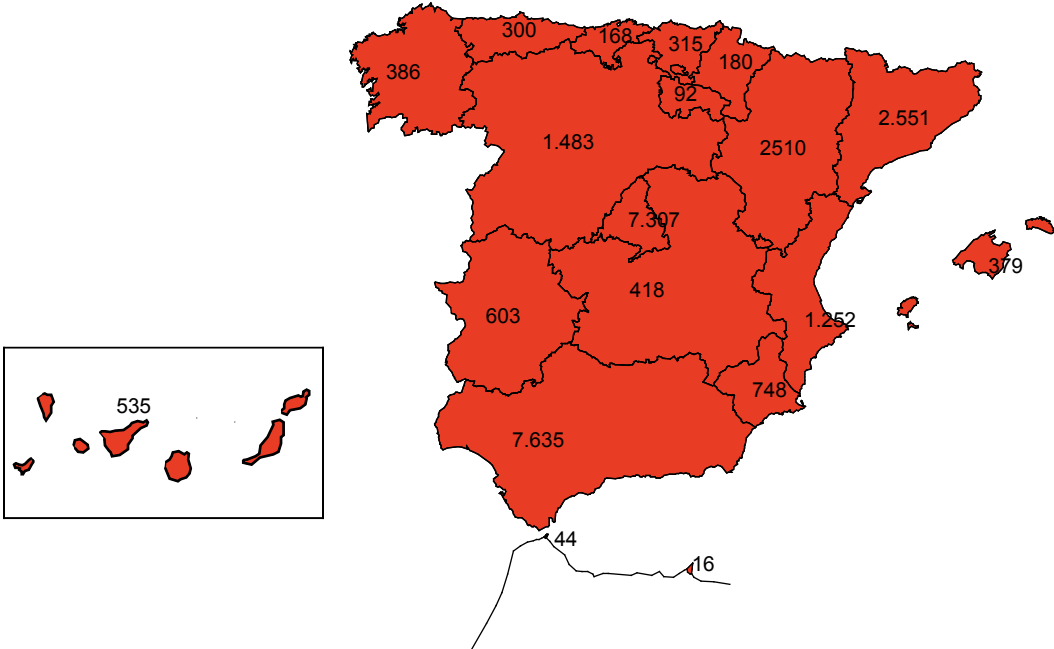
Comunidad Autónoma	Tipo “A”	Tipo “B”
Andalucía	156	876
Aragón	7	120
Asturias	5	19
Baleares	18	151
Canarias	5	257
Cantabria	1	29
Castilla y León	23	48
Castilla-La Mancha	17	48
Cataluña	73	125
Comunidad Valenciana	31	247
Extremadura	32	13
Galicia	29	73
La Rioja	12	18
Madrid (Comunidad de)	33	225
Murcia (Región de)	7	160
Navarra (Com. Foral de)	58	27
País Vasco	16	109
Ceuta		4
Melilla		10
Total	523	2.559


6.4.4. REGISTRO DE JUGADORES PROHIBIDOS PARA ESTABLECIMIENTOS DE JUEGO

Se presenta a continuación la relación de personas con prohibición de acceso a casinos y bingos a petición propia o por mandato judicial.

Su número asciende a 26.922 personas según se recoge a continuación:

Comunidad Autónoma	Prohibidos nacionales
Andalucía	7.635
Aragón	2.510
Asturias	300
Baleares	379
Canarias	535
Cantabria	168
Castilla y León	1.483
Castilla-La Mancha	418
Cataluña	2.551
Comunidad Valenciana	1.252
Extremadura	603
Galicia	386
La Rioja	92
Madrid (Comunidad de)	7.307
Murcia (Región de)	748
Navarra (Com. Foral de)	180
País Vasco	315
Ceuta	44
Melilla	16
Total	26.922





Asilo



- 7.1. Solicitantes de asilo por nacionalidad alegada de mayor a menor contingente, del 01/01/2009 al 31/12/2009
- 7.2. Decisiones sobre solicitudes de asilo admitidas e inadmitidas a trámite, del 01/01/2009 al 31/12/2009
- 7.3. Resoluciones firmadas por el Ministro, del 01/01/2009 al 31/12/2009

7.1. SOLICITANTES DE ASILO POR NACIONALIDAD ALEGADA DE MAYOR A MENOR CONTINGENTE, DEL 01/01/2009 AL 31/12/2009

Nacionalidad	Solicitantes
NIGERIA	458
COSTA DE MARFIL	304
COLOMBIA	255
ARGELIA	181
GUINEA	130
R.D. CONGO	114
CAMERÚN	111
SOMALIA	104
CUBA	84
MARRUECOS	73
NO RECO. (PALESTINA)	59
PAKISTÁN	57
RUSIA	55
GAMBIA	52
SUDÁN	46
IRÁN	45
AFGANISTÁN	42
GEORGIA	36
IRAQ	36
SRI LANKA	36
ERITREA	33
MAURITANIA	31
SIRIA	31
MALI	29
VENEZUELA	29
SIERRA LEONA	28
MÉXICO	26
ETIOPÍA	21
CHAD	20
ZIMBABWE	20
GUINEA BISSAU	18
SENEGAL	18

Nacionalidad	Solicitantes
ARMENIA	17
GHANA	17
GUATEMALA	17
LIBERIA	17
UGANDA	17
BENIN	16
ANGOLA	15
HONDURAS	15
NIGER	15
TOGO	15
GUINEA ECUATORIAL	14
TURQUÍA	14
EL SALVADOR	12
REP. CENTROAFRICANA	11
CHINA	11
INDIA	11
MONGOLIA	10
BANGLADESH	9
KAZAJSTÁN	9
KENIA	9
RUANDA	9
BRASIL	8
MACEDONIA	8
NEPAL	8
UCRANIA	8
BURKINA FASO	7
CONGO	7
COSTA RICA	6
JORDANIA	6
ALBANIA	5
REPÚBLICA DOMINICANA	5
EGIPTO	5
NO RECON. (SÁHARA)	5
AZERBAIDJÁN	4

Nacionalidad	Solicitantes
BIELORRUSIA	4
GABÓN	4
HAITÍ	4
PERÚ	4
BOLIVIA	3
ESTADOS UNIDOS	3
ISRAEL	3
MALAWI	3
PANAMÁ	3
TANZANIA	3
TÚNEZ	3
CABO VERDE	2
MOLDAVIA	2
NICARAGUA	2
RUMANÍA	2
UZBEKISTÁN	2
VIETNAM	2
ARABIA SAUDÍ	1
ARGENTINA	1
BHUTAN	1
BOTSWANA	1
ECUADOR	1
INDONESIA	1
JAMAICA	1
KUWAIT	1
LÍBANO	1
LIBIA	1
PARAGUAY	1
SERBIA	1
TURKMENISTÁN	1
URUGUAY	1
Total	3.007

7.2. DECISIONES SOBRE SOLICITUDES DE ASILO ADMITIDAS E INADMITIDAS A TRÁMITE, DEL 01/01/2009 AL 31/12/2009

Nacionalidad	Admitidos	Inadmitidos ¹	Bajas
AFGANISTÁN	35	17	0
ALBANIA	0	6	0
ANGOLA	11	7	2
ARABIA SAUDÍ	0	1	0
ARGELIA	138	126	1
ARGENTINA	0	2	0
ARMENIA	11	7	0
AZERBAIDJÁN	1	4	1
BANGLADESH	6	10	0
BENIN	6	11	0
BHUTAN	0	1	0
BIELORRUSIA	2	3	0
BOLIVIA	1	2	1
BOSNIA HERZEGOVINA	8	0	0
BOTSWANA	0	1	0
BRASIL	4	4	1
BURKINA FASO	3	4	0
BURUNDI	0	1	0
CABO VERDE	2	0	0
CAMERÚN	53	66	5
REP. CENTROAFRICANA	7	4	0
COLOMBIA	151	131	128
CONGO	4	4	1
COREA DEL NORTE	1	0	0
COSTA DE MARFIL	185	170	1
COSTA RICA	0	6	0
CROACIA	1	0	0
CUBA	75	16	3
CHAD	4	18	0
CHINA	6	6	0
DESCONOCIDO	1	0	0

Nacionalidad	Admitidos	Inadmitidos ¹	Bajas
REPÚBLICA DOMINICANA	2	2	1
ECUADOR	1	0	0
EGIPTO	0	5	0
EL SALVADOR	6	5	0
ERITREA	16	28	0
ESTADOS UNIDOS	1	1	0
ETIOPÍA	12	11	0
GABÓN	1	3	0
GAMBIA	22	35	0
GEORGIA	39	16	4
GHANA	8	11	1
GUATEMALA	5	12	3
GUINEA	69	71	1
GUINEA BISSAU	6	10	0
GUINEA ECUATORIAL	9	7	1
HAITÍ	4	0	0
HONDURAS	10	4	1
INDIA	4	7	1
INDONESIA	0	1	0
IRÁN	36	21	0
IRAQ	30	4	9
ISRAEL	1	2	0
JAMAICA	0	1	0
JORDANIA	5	1	0
KAZAJSTÁN	9	0	0
KENIA	1	12	0
KUWAIT	0	1	0
LÍBANO	0	1	0
LIBERIA	11	12	1
LIBIA	0	1	0
LITUANIA	1	0	0
MACEDONIA	7	2	0
MALAWI	1	2	0

Nacionalidad	Admitidos	Inadmitidos ¹	Bajas
MALI	11	21	0
MARRUECOS	23	59	4
MAURITANIA	17	17	0
MÉXICO	16	13	1
MOLDAVIA	2	0	0
MONGOLIA	10	0	0
MYANMAR	0	0	1
NEPAL	4	4	0
NICARAGUA	2	1	2
NIGER	5	15	0
NIGERIA	160	418	1
NO RECO. (PALESTINA)	58	5	7
NO RECON. (KURDO)	5	0	0
NO RECON. (SÁHARA)	2	3	0
PAKISTÁN	23	42	0
PANAMÁ	2	1	0
PARAGUAY	1	3	0
PERÚ	1	3	0
R.D.CONGO	52	63	4
RUANDA	7	5	0
RUMANÍA	1	1	0
RUSIA	34	22	12
SENEGAL	7	13	0
SERBIA	1	0	0
SERBIA Y MONTENEGRO	15	0	0
SIERRA LEONA	16	23	0
SINGAPUR	0	0	1
SIRIA	18	13	0
SOMALIA	82	24	1
SRI LANKA	35	1	1
SUDÁN	15	40	0
TANZANIA	0	3	0
TOGO	6	11	2

Nacionalidad	Admitidos	Inadmitidos ¹	Bajas
TÚNEZ	3	0	0
TURKMENISTÁN	1	0	0
TURQUÍA	9	6	0
UCRANIA	4	7	0
UGANDA	9	13	0
URUGUAY	0	1	0
UZBEKISTÁN	4	1	0
VENEZUELA	23	13	12
VIETNAM	1	3	0
ZIMBABWE	11	16	0
Total	1.729	1.801	216

¹ La columna de inadmitidos incluye las resoluciones de denegación adoptadas por la Oficina de Asilo y Refugio (art. 21 Ley 12/2009).

7.3. RESOLUCIONES FIRMADAS POR EL MINISTRO, DEL 01/01/2009 AL 31/12/2009


Nacionalidad	Favorables (Estatuto Conv. Ginebra 1951)	Protección subsidiaria	Inadmitidos ²	Desfavorables
AFGANISTÁN	2	5	17	25
ALBANIA			6	1
ANGOLA			7	1
APÁTRIDA	1			
ARABIA SAUDÍ			1	
ARGELIA	2	4	126	203
ARGENTINA			2	11
ARMENIA	2		7	36
AZERBAIDJÁN	7		4	12
BANGLADESH	4	2	10	18
BENIN			11	1
BHUTÁN	1		1	
BIELORRUSIA	5		3	2
BOLIVIA			2	10
BOSNIA HERZEGOVINA				9
BOTSWANA			1	
BRASIL			4	13
BURKINA FASO	1		4	
BURUNDI			1	3
CAMERÚN			66	14
CHAD			18	3
CHINA			6	8
COLOMBIA	14	10	131	873
CONGO			4	3
COSTA DE MARFIL	1	26	170	196
COSTA RICA			6	
CROACIA				1
CUBA	4	42	16	73
DESCONOCIDO	2			1
ECUADOR				9

Nacionalidad	Favorables (Estatuto Conv. Ginebra 1951)	Protección subsidiaria	Inadmitidos ²	Desfavorables
EGIPTO			5	9
EL SALVADOR			5	1
ERITREA	2		28	4
ESTADOS UNIDOS			1	
ETIOPIA	1	1	11	9
GABÓN			3	
GAMBIA	6		35	18
GEORGIA			16	14
GHANA			11	6
GUATEMALA			12	1
GUINEA			71	12
GUINEA BISSAU			10	3
GUINEA ECUATORIAL	9		7	15
HAITÍ	5			2
HONDURAS			4	2
INDIA			7	16
INDONESIA			1	
IRÁN	10		21	38
IRAQ	14	22	4	3
ISRAEL			2	4
JAMAICA			1	
JORDANIA	5		1	
KAZAJSTÁN				
KENIA			12	2
KUWAIT			1	
LÍBANO			1	8
LIBERIA	1		12	23
LIBIA			1	1
LITUANIA				1
MACEDONIA			2	7
MALAWI			2	
MALI			21	6


Nacionalidad	Favorables (Estatuto Conv. Ginebra 1951)	Protección subsidiaria	Inadmitidos ²	Desfavorables
MARRUECOS		3	59	42
MAURITANIA			17	10
MÉXICO	3		13	4
MOLDAVIA				1
MOZAMBIQUE				3
MYANMAR				2
NEPAL			4	4
NICARAGUA			1	6
NIGER			15	2
NIGERIA			418	154
NO RECO. (PALESTINA)	26	7	5	1
NO RECON. (KURDO)				1
NO RECON. (SAHARA)			3	
PAKISTÁN	10		42	10
PANAMÁ			1	
PARAGUAY			3	11
PERÚ		1	3	4
REP. CENTROAFRICANA			4	1
R.D. CONGO	18	8	63	36
REPÚBLICA DOMINICANA			2	1
RUANDA			5	
RUMANÍA			1	5
RUSIA	7	2	22	44
SENEGAL	1		13	6
SERBIA Y MONTENEGRO				16
SIERRA LEONA		1	23	10
SIRIA	6	1	13	21
SOMALIA		4	24	28
SRI LANKA	1	23	1	7
SUDÁN	1		40	65
SUIZA				1
TANZANIA			3	2

Nacionalidad	Favorables (Estatuto Conv. Ginebra 1951)	Protección subsidiaria	Inadmitidos ²	Desfavorables
TAYIKISTÁN				5
TOGO	1		11	4
TÚNEZ				1
TURKMENISTÁN				1
TURQUÍA			6	17
UCRANIA			7	6
UGANDA			13	3
URUGUAY			1	1
UZBEKISTÁN			1	
VENEZUELA	5		13	11
VIETNAM	1		3	2
ZIMBABWE			16	4
Total	179	162	1.801	2.284

² La columna de inadmitidos incluye las resoluciones de denegación adoptadas por la Oficina de Asilo y Refugio (art. 21 Ley 12/2009).



Documentación de españoles



8.1. Documento Nacional de Identidad

8.2. Pasaportes

8.1. DOCUMENTO NACIONAL DE IDENTIDAD

PRODUCCIÓN TOTAL

Año	Documentos tramitados	Porcentaje
2009	5.899.858	-11,90%
2008	6.696.909	11,28%
2007	6.018.167	

PRODUCCIÓN EN ZONA URBANA

Año	Documentos tramitados	Porcentaje
2009	5.641.678	-7,02%
2008	6.067.899	16,01%
2007	5.230.286	

PRODUCCIÓN EN ZONA RURAL

Año	Documentos tramitados	Porcentaje
2009	258.180	-58,95%
2008	629.010	- 20,16%
2007	787.881	

PRODUCCIÓN EN PRIMERA INSCRIPCIÓN

Año	Documentos tramitados	Porcentaje
2009	828.291	-12,77%
2008	949.562	27,05%
2007	747.420	

PRODUCCIÓN EN RENOVACIÓN

Año	Documentos tramitados	Porcentaje
2009	5.071.567	-11,76%
2008	5.747.347	9,04%
2007	5.270.747	

PRODUCCIÓN PRIMERA INSCRIPCIÓN Y RENOVACIÓN

Año	Varones	Porcentaje
2009	2.953.534	-12,04%
2008	3.357.850	10,64%
2007	3.034.977	

PRODUCCIÓN PRIMERA INSCRIPCIÓN Y RENOVACIÓN

Año	Mujeres	Porcentaje
2009	2.946.324	-11,76%
2008	3.339.059	11,93%
2007	2.983.190	

EXTRAVÍOS

Año	Documentos tramitados	Porcentaje
2009	613.760	-1,25%
2008	621.517	22,94%
2007	505.525	

SUSTRACCIONES

Año	Documentos tramitados	Porcentaje
2009	328.712	-6,52%
2008	351.630	-14,96%
2007	413.507	

PRODUCCIÓN POR PROVINCIAS EN ZONA URBANA Y ZONA RURAL

Provincia	Zona urbana	Zona rural
Álava	44.559	125
Albacete	49.819	2.510
Alicante	193.008	18.196
Almería	67.360	4.630
Asturias	139.630	4.203
Ávila	18.861	921
Badajoz	76.579	12.769
Baleares	143.338	4.120
Barcelona	710.434	22.895
Burgos	46.439	1.333
Cáceres	47.404	3.865
Cádiz	153.133	10.290
Cantabria	73.579	4.266
Castellón	58.705	2.133
Ciudad Real	59.896	4.685
Córdoba	96.170	7.981
A Coruña	146.796	9.056
Cuenca	17.110	
Girona	88.134	1.704
Granada	121.991	7.045
Guadalajara	27.566	70
Guipúzcoa	79.180	4.413
Huelva	56.350	2.297
Huesca	19.989	3.702
Jaén	74.405	6.042
León	64.378	2.197
Lleida	50.084	4.785
Lugo	44.616	2.476
Madrid-Organismos Centrales	79.459	45
Madrid-Jefatura	741.224	10.771
Málaga	193.028	223
Murcia	170.324	10.727
Navarra	71.495	6.179
Ourense	37.684	3.154
Palencia	21.870	1.192
Las Palmas	149.497	
Pontevedra	116.070	6.241
La Rioja	35.785	2.881
Salamanca	45.318	2.600
Santa Cruz de Tenerife	121.384	6.333
Segovia	19.508	620
Sevilla	231.064	17.607
Soria	10.346	696
Tarragona	70.230	7.962
Teruel	8.406	875
Toledo	67.941	2.966
Valencia	310.822	17.747
Valladolid	69.588	2.027
Vizcaya	148.760	5
Zamora	21.808	2.761
Zaragoza	104.468	5.859
Ceuta	13.549	
Melilla	12.537	
Total	5.641.678	258.180

PRODUCCIÓN POR EQUIPOS EN ZONA URBANA Y ZONA RURAL

Equipo expedidor	Zona urbana	Zona rural
Vitoria	44.559	
Vitoria-Móvil-E		125
Albacete	42.159	
Albacete-Móvil-E		666
Hellín	7.660	
Hellín-Móvil-E		1.844
Alicante	62.078	
Alicante-Norte	11.092	
Alicante-Móvil-E		3.521
Alcoy	12.203	
Benidorm	18.398	
Denia	12.082	
Elche	38.505	
Elche-Móvil-E		2.965
Elda	22.972	
Elda-Móvil-E		3.402
Orihuela	15.678	
Torrevieja-Móvil-E		8.308
Almería	50.279	
Almería-Móvil-E		4.630
El Ejido	17.081	
Oviedo	44.797	
Oviedo-Móvil-E		1.492
Avilés	19.648	
Gijón	27.385	
Gijón- El Coto	15.136	
Gijón-Móvil-E		1.633
Luarca	5.545	
Luarca-Móvil-E		1.078
Mieres	8.882	
Pola de Siero	8.234	
Sama de Langreo	10.003	
Ávila	18.861	
Ávila-Móvil-E		921
Badajoz	33.327	
Badajoz-Móvil-E		11.007
Almendralejo	13.349	

Equipo expedidor	Zona urbana	Zona rural
Don Benito	9.774	
Don Benito-Móvil-E		1.762
Mérida	16.284	
Villanueva de la Serena	3.845	
Palma de Mallorca	90.789	
Palma de Mallorca-Móvil-E		3.095
Ciudadela	4.679	
Ibiza	18.867	
Ibiza-Móvil-E		1.025
Mahón	7.412	
Manacor	21.591	
Barcelona-Móvil-E		5.818
Barcelona-Diferido-E	1	
Barcelona-Gracia	13.873	
Barcelona-Muntaner	78.882	
Barcelona-Nou Barris	15.374	
Barcelona-Pedro IV	18.981	
Barcelona-Plaza España	38.338	
Barcelona-San Andrés	17.551	
Barcelona-San Antoni M ^a Claret	20.099	
Barcelona-Trafalgar	72.487	
Badalona	27.148	
Castelldefels	11.900	
Castelldefels-Móvil-E		2.435
Cerdanyola	9.435	
Cornellá	22.171	
Cornellá-Móvil-E		2.370
Granollers	24.701	
Granollers-Móvil-E		2.806
Hospitalet	22.986	
Igualada	14.400	
Manresa	25.720	
Manresa-Móvil-E		2.670
Mataró	33.633	
Mataró-Móvil-E		4.312
Montcada y Reixac	11.677	
El Prat de Llobregat	9.959	
Ripollet	8.758	
Rubí	11.167	

Equipo expedidor	Zona urbana	Zona rural
Sabadell	41.068	
San Adrián del Besós	15.404	
Sant Boi	12.848	
Sant Cugat del Vallés	9.809	
San Feliú de Llobregat	25.081	
San Feliú de Llobregat-Móvil-E		2.484
Santa Coloma Gramanet	18.970	
Tarrasa	29.694	
Vic	15.053	
Viladecans	11.810	
Vilanova y la Geltrú	21.456	
Burgos	33.558	
Burgos-Móvil-E		1.333
Aranda de Duero	6.135	
Miranda de Ebro	6.746	
Cáceres	26.182	
Cáceres-Móvil-E		1.680
Plasencia	18.157	
Valencia de Alcántara	3.065	
Valencia de Alcántara-Móvil-E		2.185
Cádiz	30.303	
Cádiz-Móvil-E		2.936
Algeciras	21.292	
Algeciras-Móvil-E		1.761
Chiclana de la Frontera	2.146	
Jerez de la Frontera	33.514	
Jerez de la Frontera-Móvil-E		4.245
La Línea de la Concepción	14.099	
Puerto de Santa María	14.921	
Puerto de Santa María-Móvil-E		1.348
Rota	6.368	
San Fernando	16.316	
Sanlúcar de Barrameda	14.174	
Santander-1	38.468	
Santander-2	13.860	
Santander-Móvil-E		4.266
Torrelavega	21.251	
Castellón	36.387	
Castellón-Móvil-E		2.133

Equipo expedidor	Zona urbana	Zona rural
Villarreal	22.318	
Ciudad Real	21.017	
Ciudad Real-Móvil-E		4.685
Alcázar de San Juan	12.543	
Puertollano	12.582	
Valdepeñas	13.754	
Córdoba-Fleming	46.855	
Córdoba-Figueroa	28.436	
Córdoba-Móvil-E		7.981
Cabra	8.893	
Lucena	11.986	
A Coruña	48.841	
A Coruña-Lonzas	22.076	
A Coruña-Móvil-E		3.570
El Ferrol	24.011	
El Ferrol- Móvil-E		1.818
Ribeira	9.338	
Santiago de Compostela	42.530	
Santiago de Compostela-Móvil-E		3.668
Cuenca	17.110	
Cuenca- Móvil-E		
Girona	39.441	
Girona-Móvil-E		1.704
Camprodón	5.834	
Figueras	15.660	
La Junquera	1.299	
Lloret de Mar	11.573	
Port-Bou	625	
Puigcerda	2.354	
San Feliú de Guixols	11.348	
Granada-Centro	42.885	
Granada-Norte	37.437	
Granada-Sur	18.923	
Granada-Móvil-E		7.045
Baza	9.445	
Motril	13.301	
Guadalajara	27.566	
Guadalajara-Móvil-E		70
San Sebastián	60.959	

Equipo expedidor	Zona urbana	Zona rural
San Sebastián-Móvil-E		4.413
Irún	18.221	
Huelva	46.772	
Huelva-Móvil-E		2.297
Ayamonte	9.578	
Huesca	15.721	
Huesca-Móvil-E		3.702
Jaca	4.268	
Jaén	33.389	
Jaén-Móvil-E		2.712
Andujar	9.309	
Linares	15.538	
Linares-Móvil-E		3.330
Úbeda	16.169	
León	29.772	
León-San Andrés del Rabanedo	7.829	
León-Móvil-E		2.197
Astorga	7.014	
Ponferrada	19.763	
Lleida	42.825	
Lleida-Móvil-E		4.785
Les	1.827	
Seo de Urgell	5.432	
Lugo	28.996	
Lugo-Móvil-E		2.476
Monforte de Lemos	7.497	
Viveiro	8.123	
Madrid-Comisaría General	1.413	
Madrid-Congreso de los Diputados	1.812	
Madrid-EL Escorial-CPD	2.451	
Madrid-EL Escorial-CPD-2	24	
Madrid-EL Escorial-CPD-Móvil-E		39
Madrid-Presidencia del Gobierno	1.278	
Madrid-Santa Engracia	68.726	
Madrid-Subdirección General de GETD	14	
Madrid-UDEA	3.741	

Equipo expedidor	Zona urbana	Zona rural
Madrid-UDEA-Móvil-E		6
Madrid-Móvil-E		10.771
Madrid-Diferido-E	2	
Madrid-Almagro	44.481	
Madrid-Arganzuela	16.637	
Madrid-Carabanchel	21.958	
Madrid-Centro	20.741	
Madrid-Ciudad Lineal	53.179	
Madrid-Chamartín	21.257	
Madrid-Fuencarral	21.595	
Madrid-Hortaleza	28.778	
Madrid-Latina	14.730	
Madrid-Los Madrazo	29.675	
Madrid-Moratalaz	25.262	
Madrid-Puente de Vallecas	18.652	
Madrid-San Blas	16.714	
Madrid-Tetuán	83.255	
Madrid-Usera	18.485	
Madrid-Villa de Vallecas	13.422	
Alcalá de Henares	25.397	
Alcobendas	28.029	
Alcorcón	18.000	
Aranjuez	13.855	
Coslada	23.777	
Fuenlabrada	28.656	
Getafe	21.444	
Leganés	36.492	
Móstoles	31.940	
Parla	16.824	
Pozuelo de Alarcón	36.259	
Torrejón de Ardoz	11.728	
Málaga	63.203	
Málaga-Centro	15.247	
Málaga-Este	9.231	
Málaga-Norte	10.179	
Málaga-Móvil-E		223
Antequera	12.744	
Estepona	11.284	
Fuengirola	7.835	

Equipo expedidor	Zona urbana	Zona rural
Marbella	18.386	
Ronda	12.729	
Torremolinos	13.184	
Vélez-Málaga	19.006	
Murcia	56.246	
Murcia-San Andrés	14.196	
Murcia-Móvil-E		5.069
Alcantarilla	16.441	
Cartagena	33.433	
Cartagena-Móvil-E		4.496
Lorca	24.474	
Lorca-Móvil-E		1.162
Molina de Segura	19.284	
Yecla	6.250	
Pamplona	58.242	
Pamplona-Móvil-E		6.179
Tudela	13.253	
Ourense	32.461	
Ourense-Móvil-E		3.154
Verín	5.223	
Palencia	21.870	
Palencia-Móvil-E		1.192
Las Palmas	72.340	
Las Palmas-Sur	9.969	
Arrecife de Lanzarote	17.009	
Maspalomas	15.120	
Puerto del Rosario	12.527	
Telde	22.532	
Pontevedra	27.916	
Pontevedra-Móvil-E		49
Marín	8.973	
Salvatierra de Miño	6.237	
Tuy	7.605	
Vigo-1	27.547	
Vigo-2	20.854	
Vigo-Móvil-E		6.192
Villagarcía de Arosa	16.938	
Logroño	35.785	
Logroño-Móvil-E		2.881

Equipo expedidor	Zona urbana	Zona rural
Salamanca	37.360	
Salamanca-Móvil-E		1.313
Béjar	5.709	
Fuentes de Oñoro	2.249	
Fuentes de Oñoro-Móvil-E		1.287
Santa Cruz de Tenerife	29.458	
Santa Cruz de Tenerife-Norte	16.118	
Santa Cruz de Tenerife-Móvil-E		3.687
La Laguna	22.753	
Puerto de la Cruz	25.595	
Santa Cruz de la Palma	8.579	
Santa Cruz de la Palma-Móvil-E		2.646
Sur de Tenerife	18.881	
Segovia	19.508	
Segovia-Móvil-E		620
Sevilla-Centro	28.846	
Sevilla-Jefatura	42.770	
Sevilla-Tablada	61.936	
Sevilla-Móvil-E		17.607
Alcalá de Guadaira	14.740	
Camas	15.600	
Coria del Río	9.347	
Dos Hermanas	20.807	
Écija	11.624	
Morón de la Frontera	12.890	
San Juan de Aznalfarache	12.504	
Soria	10.346	
Soria-Móvil-E		696
Tarragona	34.274	
Tarragona-Móvil-E		3.123
Reus	22.395	
Reus-Móvil-E		3.303
Tortosa	13.561	
Tortosa-Móvil-E		1.536
Teruel	8.406	
Teruel-Móvil-E		875
Toledo	46.455	
Toledo-Móvil-E		1.874
Talavera de la Reina	21.486	

Equipo expedidor	Zona urbana	Zona rural
Talavera de la Reina-Móvil-E		1.092
Valencia-Abastos	21.937	
Valencia-Hospital	87.469	
Valencia-Zapadores	31.769	
Valencia-Móvil-E		17.747
Alzira	13.771	
Burjasot	13.392	
Gandía	20.917	
Mislata	15.755	
Onteniente	8.266	
Paterna	15.757	
Quart de Poblet	13.338	
Sagunto	19.220	
Sevilla-Centro	28.846	
Sevilla-Jefatura	42.770	
Sevilla-Tablada	61.936	
Sevilla-Móvil-E		17.607
Alcalá de Guadaira	14.740	
Camas	15.600	
Coria del Río	9.347	
Dos Hermanas	20.807	
Écija	11.624	
Morón de la Frontera	12.890	
San Juan de Aznalfarache	12.504	
Soria	10.346	
Soria-Móvil-E		696
Tarragona	34.274	
Tarragona-Móvil-E		3.123
Reus	22.395	
Reus-Móvil-E		3.303
Tortosa	13.561	
Tortosa-Móvil-E		1.536
Teruel	8.406	
Teruel-Móvil-E		875
Toledo	46.455	
Toledo-Móvil-E		1.874
Talavera de la Reina	21.486	
Talavera de la Reina-Móvil-E		1.092
Valencia-Abastos	21.937	

Equipo expedidor	Zona urbana	Zona rural
Valencia-Hospital	87.469	
Valencia-Zapadores	31.769	
Valencia-Móvil-E		17.747
Alzira	13.771	
Burjasot	13.392	
Gandía	20.917	
Mislata	15.755	
Onteniente	8.266	
Paterna	15.757	
Quart de Poblet	13.338	
Sagunto	19.220	
Torrente	21.059	
Xàtiva	17.987	
Xirivella	10.185	
Valladolid-Fray Luis de Granada	41.980	
Valladolid-Delicias	18.730	
Valladolid-Móvil-E		2.027
Medina del Campo	8.878	
Bilbao	88.990	
Bilbao-Móvil-E		5
Barakaldo	13.494	
Basauri	14.511	
Getxo	13.621	
Sestao-Portugalete	18.144	
Zamora	20.671	
Zamora-Móvil-E		2.327
Alcañices	1.137	
Alcañices-Móvil-E		434
Zaragoza-Centro	38.297	
Zaragoza-Actur-Rey Fernando	11	
Zaragoza-Arrabal	10.926	
Zaragoza-Delicias	33.642	
Zaragoza-San José	14.661	
Zaragoza-Móvil-E		5.859
Calatayud	6.931	
Ceuta	13.549	
Melilla	12.537	
Total	5.641.678	258.180

PRODUCCIÓN POR PROVINCIAS EN 1ª INSCRIPCIÓN Y RENOVACIÓN

Provincia	1ª Inscripción	Renovación	Total
Álava	5.880	38.804	44.684
Albacete	8.182	44.147	52.329
Alicante	32.531	178.673	211.204
Almería	11.853	60.137	71.990
Asturias	14.892	128.941	143.833
Ávila	2.228	17.554	19.782
Badajoz	9.080	80.268	89.348
Baleares	22.214	125.244	147.458
Barcelona	117.286	616.043	733.329
Burgos	5.989	41.783	47.772
Cáceres	5.652	45.617	51.269
Cádiz	21.240	142.183	163.423
Cantabria	10.196	67.649	77.845
Castellón	7.821	53.017	60.838
Ciudad Real	10.207	54.374	64.581
Córdoba	13.760	90.391	104.151
A Coruña	17.682	138.170	155.852
Cuenca	2.580	14.530	17.110
Girona	14.558	75.280	89.838
Granada	15.834	113.202	129.036
Guadalajara	4.505	23.131	27.636
Guipúzcoa	10.409	73.184	83.593
Huelva	7.217	51.430	58.647
Huesca	3.124	20.567	23.691
Jaén	10.406	70.041	80.447
León	7.886	58.689	66.575
Lleida	8.459	46.410	54.869
Lugo	4.980	42.112	47.092
Madrid-Organismos Centrales	11.409	68.095	79.504
Madrid-Jefatura	118.273	633.722	751.995
Málaga	27.385	165.866	193.251
Murcia	30.610	150.441	181.051

Provincia	1ª Inscripción	Renovación	Total
Navarra	12.476	65.198	77.674
Ourense	4.134	36.704	40.838
Palencia	2.256	20.806	23.062
Las Palmas	21.173	128.324	149.497
Pontevedra	15.116	107.195	122.311
La Rioja	6.208	32.458	38.666
Salamanca	5.039	42.879	47.918
Santa Cruz de Tenerife	16.461	111.256	127.717
Segovia	2.695	17.433	20.128
Sevilla	30.563	218.108	248.671
Soria	1.724	9.318	11.042
Tarragona	11.983	66.209	78.192
Teruel	1.292	7.989	9.281
Toledo	10.386	60.521	70.907
Valencia	47.086	281.483	328.569
Valladolid	8.694	62.921	71.615
Vizcaya	16.590	132.175	148.765
Zamora	2.319	22.250	24.569
Zaragoza	14.501	95.826	110.327
Ceuta	2.200	11.349	13.549
Melilla	1.067	11.470	12.537
Total	828.291	5.071.567	5.899.858

PRODUCCIÓN POR EQUIPOS EN 1ª INSCRIPCIÓN Y RENOVACIÓN

Equipo	1ª Inscripción	Renovación	Total
Vitoria	5.875	38.684	44.559
Vitoria-Móvil-E	5	120	125
Albacete	6.418	35.741	42.159
Albacete-Móvil-E	98	568	666
Hellín	1.282	6.378	7.660
Hellín-Móvil-E	384	1.460	1.844
Alicante	9.885	52.193	62.078
Alicante-Norte	1.489	9.603	11.092
Alicante-Móvil-E	548	2.973	3.521
Alcoy	1.912	10.291	12.203
Benidorm	2.534	15.864	18.398
Denia	2.124	9.958	12.082
Elche	5.426	33.079	38.505
Elche-Móvil-E	495	2.470	2.965
Elda	3.720	19.252	22.972
Elda-Móvil-E	521	2.881	3.402
Orihuela	2.377	13.301	15.678
Torreveja-Móvil-E	1.500	6.808	8.308
Almería	7.835	42.444	50.279
Almería-Móvil-E	982	3.648	4.630
El Ejido	3.036	14.045	17.081
Oviedo	4.818	39.979	44.797
Oviedo-Móvil-E	139	1.353	1.492
Avilés	1.876	17.772	19.648
Gijón	2.733	24.652	27.385
Gijón- El Coto	1.632	13.504	15.136
Gijón-Móvil-E	221	1.412	1.633
Luarca	601	4.944	5.545
Luarca-Móvil-E	138	940	1.078
Mieres	766	8.116	8.882
Pola de Siero	947	7.287	8.234
Sama de Langreo	1.021	8.982	10.003
Ávila	2.106	16.755	18.861
Ávila-Móvil-E	122	799	921
Badajoz	3.538	29.789	33.327
Badajoz-Móvil-E	1.134	9.873	11.007
Almendralejo	1.072	12.277	13.349

Equipo	1ª Inscripción	Renovación	Total
Don Benito	918	8.856	9.774
Don Benito-Móvil-E	284	1.478	1.762
Mérida	1.816	14.468	16.284
Villanueva de la serena	318	3.527	3.845
Palma de Mallorca	14.004	76.785	90.789
Palma de Mallorca-Móvil-E	447	2.648	3.095
Ciudadela	721	3.958	4.679
Ibiza	2.444	16.423	18.867
Ibiza-Móvil-E	186	839	1.025
Mahón	1.255	6.157	7.412
Manacor	3.157	18.434	21.591
Barcelona-Móvil-E	941	4.877	5.818
Barcelona-Diferido-E		1	1
Barcelona-Gracia	1.684	12.189	13.873
Barcelona-Muntaner	11.455	67.427	78.882
Barcelona-Nou Barris	2.590	12.784	15.374
Barcelona-Pedro IV	2.809	16.172	18.981
Barcelona-Plaza España	5.525	32.813	38.338
Barcelona-San Andrés	2.637	14.914	17.551
Barcelona-San Antoni M ^a Claret	2.520	17.579	20.099
Barcelona-Trafalgar	11.913	60.574	72.487
Badalona	4.634	22.514	27.148
Castelldefels	2.110	9.790	11.900
Castelldefels-Móvil-E	471	1.964	2.435
Cerdanyola	1.455	7.980	9.435
Cornellá	3.436	18.735	22.171
Cornellá-Móvil-E	398	1.972	2.370
Granollers	4.022	20.679	24.701
Granollers-Móvil-E	462	2.344	2.806
Hospitalet	4.538	18.448	22.986
Igualada	2.235	12.165	14.400
Manresa	4.096	21.624	25.720
Manresa-Móvil-E	523	2.147	2.670
Mataró	5.598	28.035	33.633
Mataró-Móvil-E	771	3.541	4.312
Montcada y Reixac	1.971	9.706	11.677
El Prat de Llobregat	1.462	8.497	9.959
Ripollet	1.396	7.362	8.758
Rubí	1.923	9.244	11.167

Equipo	1ª Inscripción	Renovación	Total
Sabadell	6.656	34.412	41.068
San Adrián del Besós	2.545	12.859	15.404
Sant Boi	1.919	10.929	12.848
Sant Cugat del Vallés	1.669	8.140	9.809
San Feliú de Llobregat	4.533	20.548	25.081
San Feliú de Llobregat-Móvil-E	458	2.026	2.484
Santa Coloma Gramanet	3.114	15.856	18.970
Tarrasa	5.027	24.667	29.694
Vic	2.431	12.622	15.053
Viladecans	1.868	9.942	11.810
Vilanova y la Geltrú	3.491	17.965	21.456
Burgos	3.981	29.577	33.558
Burgos-Móvil-E	179	1.154	1.333
Aranda de Duero	805	5.330	6.135
Miranda de Ebro	1.024	5.722	6.746
Cáceres	2.713	23.469	26.182
Cáceres-Móvil-E	188	1.492	1.680
Plasencia	2.315	15.842	18.157
Valencia de Alcántara	243	2.822	3.065
Valencia de Alcántara-Móvil-E	193	1.992	2.185
Cádiz	3.450	26.853	30.303
Cádiz-Móvil-E	424	2.512	2.936
Algeciras	2.971	18.321	21.292
Algeciras-Móvil-E	260	1.501	1.761
Chiclana de la Frontera	287	1.859	2.146
Jerez de la Frontera	4.392	29.122	33.514
Jerez de la Frontera-Móvil-E	556	3.689	4.245
La Línea	1.732	12.367	14.099
Puerto de Santa María	2.213	12.708	14.921
Puerto de Santa María-Móvil-E	237	1.111	1.348
Rota	836	5.532	6.368
San Fernando	2.046	14.270	16.316
Sanlúcar de Barrameda	1.836	12.338	14.174
Santander-1	5.397	33.071	38.468
Santander-2	1.769	12.091	13.860
Santander-Móvil-E	398	3.868	4.266
Torrelavega	2.632	18.619	21.251
Castellón	4.725	31.662	36.387
Castellón-Móvil-E	395	1.738	2.133

Equipo	1ª Inscripción	Renovación	Total
Villarreal	2.701	19.617	22.318
Ciudad Real	3.013	18.004	21.017
Ciudad Real-Móvil- E	879	3.806	4.685
Alcázar de San Juan	2.226	10.317	12.543
Puertollano	1.929	10.653	12.582
Valdepeñas	2.160	11.594	13.754
Córdoba-Fleming	5.939	40.916	46.855
Córdoba-Figueroa	3.604	24.832	28.436
Córdoba-Móvil-E	1.213	6.768	7.981
Cabra	1.234	7.659	8.893
Lucena	1.770	10.216	11.986
A Coruña	5.939	42.902	48.841
A Coruña-Lonzas	2.304	19.772	22.076
A Coruña-Móvil-E	479	3.091	3.570
El Ferrol	2.628	21.383	24.011
El Ferrol Móvil-E	287	1.531	1.818
Ribeira	1.043	8.295	9.338
Santiago de Compostela	4.562	37.968	42.530
Santiago de Compostela-Móvil-E	440	3.228	3.668
Cuenca	2.580	14.530	17.110
Girona	6.412	33.029	39.441
Girona-Móvil-E	171	1.533	1.704
Camprodón	817	5.017	5.834
Figueras	2.548	13.112	15.660
La Junquera	321	978	1.299
Lloret de Mar	1.953	9.620	11.573
Port-Bou	105	520	625
Puigcerda	272	2.082	2.354
San Feliú de Guixols	1.959	9.389	11.348
Granada-Centro	5.179	37.706	42.885
Granada-Norte	4.632	32.805	37.437
Granada-Sur	1.893	17.030	18.923
Granada-Móvil-E	898	6.147	7.045
Baza	1.283	8.162	9.445
Motril	1.949	11.352	13.301
Guadalajara	4.481	23.085	27.566
Guadalajara-Móvil-E	24	46	70
San Sebastián	7.225	53.734	60.959
San Sebastián-Móvil-E	433	3.980	4.413

Equipo	1ª Inscripción	Renovación	Total
Irún	2.751	15.470	18.221
Huelva	5.885	40.887	46.772
Huelva-Móvil-E	1	2.296	2.297
Ayamonte	1.331	8.247	9.578
Huesca	1.939	13.782	15.721
Huesca-Móvil-E	494	3.208	3.702
Jaca	691	3.577	4.268
Jaén	4.473	28.916	33.389
Jaén-Móvil-E	328	2.384	2.712
Andujar	1.131	8.178	9.309
Linares	1.980	13.558	15.538
Linares-Móvil-E	442	2.888	3.330
Úbeda	2.052	14.117	16.169
León	3.485	26.287	29.772
León-San Andrés del Rabanedo	1.012	6.817	7.829
León-Móvil-E	282	1.915	2.197
Astorga	775	6.239	7.014
Ponferrada	2.332	17.431	19.763
Lleida	6.706	36.119	42.825
Lleida-Móvil-E	669	4.116	4.785
Les	316	1.511	1.827
Seo de Urgell	768	4.664	5.432
Lugo	3.113	25.883	28.996
Lugo-Móvil-E	209	2.267	2.476
Monforte de Lemos	768	6.729	7.497
Viveiro	890	7.233	8.123
Madrid-Comisaría General	180	1.233	1.413
Madrid-Congreso de los Diputados	215	1.597	1.812
Madrid-EL Escorial-CPD	386	2.065	2.451
Madrid-EL Escorial-CPD-2	2	22	24
Madrid-EL Escorial-CPD-Móvil-E	5	34	39
Madrid-Presidencia del Gobierno	191	1.087	1.278
Madrid-Santa Engracia	9.866	58.860	68.726
Madrid-Subdirección General de GETD		14	14
Madrid-UDEA	564	3.177	3.741

Equipo	1ª Inscripción	Renovación	Total
Madrid- UDEA –Móvil-E		6	6
Madrid-Móvil-E	1.661	9.110	10.771
Madrid-Diferido-E		2	2
Madrid-Almagro	7.404	37.077	44.481
Madrid-Arganzuela	2.460	14.177	16.637
Madrid-Carabanchel	3.823	18.135	21.958
Madrid-Centro	2.512	18.229	20.741
Madrid-Ciudad Lineal	8.976	44.203	53.179
Madrid-Chamartín	2.994	18.263	21.257
Madrid-Fuencarral	3.028	18.567	21.595
Madrid-Hortaleza	4.687	24.091	28.778
Madrid-Latina	2.593	12.137	14.730
Madrid-Los Madrazo	4.676	24.999	29.675
Madrid-Moratalaz	3.104	22.158	25.262
Madrid-Puente de Vallecas	2.596	16.056	18.652
Madrid-San Blas	2.778	13.936	16.714
Madrid-Tetuán	13.650	69.605	83.255
Madrid-Usera	3.311	15.174	18.485
Madrid-Villa de Vallecas	2.110	11.312	13.422
Alcalá de Henares	3.771	21.626	25.397
Alcobendas	5.129	22.900	28.029
Alcorcón	2.548	15.452	18.000
Aranjuez	2.414	11.441	13.855
Coslada	2.893	20.884	23.777
Fuenlabrada	4.680	23.976	28.656
Getafe	3.069	18.375	21.444
Leganés	5.216	31.276	36.492
Móstoles	4.197	27.743	31.940
Parla	2.750	14.074	16.824
Pozuelo de Alarcón	7.677	28.582	36.259
Torrejón de Ardoz	1.566	10.162	11.728
Málaga	9.301	53.902	63.203
Málaga-Centro	1.523	13.724	15.247
Málaga-Este	1.136	8.095	9.231
Málaga-Norte	1.352	8.827	10.179

Equipo	1ª Inscripción	Renovación	Total
Málaga-Móvil-E		223	223
Antequera	1.639	11.105	12.744
Estepona	1.804	9.480	11.284
Fuengirola	1.240	6.595	7.835
Marbella	3.304	15.082	18.386
Ronda	1.514	11.215	12.729
Torremolinos	1.857	11.327	13.184
Vélez-Málaga	2.715	16.291	19.006
Murcia	8.873	47.373	56.246
Murcia-San Andrés	2.404	11.792	14.196
Murcia-Móvil-E	996	4.073	5.069
Alcantarilla	2.645	13.796	16.441
Cartagena	5.659	27.774	33.433
Cartagena-Móvil-E	872	3.624	4.496
Lorca	4.363	20.111	24.474
Lorca-Móvil-E	214	948	1.162
Molina de Segura	3.246	16.038	19.284
Yecla	1.338	4.912	6.250
Pamplona	9.759	48.483	58.242
Pamplona-Móvil-E	549	5.630	6.179
Tudela	2.168	11.085	13.253
Ourense	3.412	29.049	32.461
Ourense-Móvil-E	232	2.922	3.154
Verín	490	4.733	5.223
Palencia	2.152	19.718	21.870
Palencia-Móvil-E	104	1.088	1.192
Las Palmas	9.135	63.205	72.340
Las Palmas-Sur	1.185	8.784	9.969
Arrecife de Lanzarote	3.163	13.846	17.009
Maspalomas	2.422	12.698	15.120
Puerto del Rosario	1.994	10.533	12.527
Telde	3.274	19.258	22.532
Pontevedra	3.381	24.535	27.916
Pontevedra-Móvil-E		49	49
Marín	1.092	7.881	8.973
Salvatierra de Miño	782	5.455	6.237
Tuy	857	6.748	7.605
Vigo-1	3.560	23.987	27.547
Vigo-2	2.484	18.370	20.854

Equipo	1ª Inscripción	Renovación	Total
Vigo-Móvil-E	777	5.415	6.192
Villagarcía de Arosa	2.183	14.755	16.938
Logroño	5.774	30.011	35.785
Logroño-Móvil-E	434	2.447	2.881
Salamanca	3.955	33.405	37.360
Salamanca-Móvil-E	120	1.193	1.313
Béjar	642	5.067	5.709
Fuentes de Oñoro	233	2.016	2.249
Fuentes de Oñoro-Móvil-E	89	1.198	1.287
Santa Cruz de Tenerife	3.680	25.778	29.458
Santa Cruz de Tenerife-Norte	1.896	14.222	16.118
Santa Cruz de Tenerife-Móvil-E	541	3.146	3.687
La Laguna	2.675	20.078	22.753
Puerto de la Cruz	2.932	22.663	25.595
Santa Cruz de la Palma	1.123	7.456	8.579
Santa Cruz de la Palma-Móvil-E	360	2.286	2.646
Sur de Tenerife	3.254	15.627	18.881
Segovia	2.601	16.907	19.508
Segovia-Móvil-E	94	526	620
Sevilla-Centro	3.155	25.691	28.846
Sevilla-Jefatura	6.064	36.706	42.770
Sevilla-Tablada	6.021	55.915	61.936
Sevilla-Móvil-E	2.370	15.237	17.607
Alcalá de Guadaíra	2.188	12.552	14.740
Camas	1.933	13.667	15.600
Coria del Río	1.142	8.205	9.347
Dos Hermanas	3.048	17.759	20.807
Écija	1.204	10.420	11.624
Morón de la Frontera	1.604	11.286	12.890
San Juan de Aznalfarache	1.834	10.670	12.504
Soria	1.609	8.737	10.346
Soria-Móvil-E	115	581	696
Tarragona	5.338	28.936	34.274
Tarragona-Móvil-E	383	2.740	3.123
Reus	3.468	18.927	22.395
Reus-Móvil-E	588	2.715	3.303
Tortosa	2.017	11.544	13.561
Tortosa-Móvil-E	189	1.347	1.536
Teruel	1.135	7.271	8.406

Equipo	1ª Inscripción	Renovación	Total
Teruel-Móvil-E	157	718	875
Toledo	6.968	39.487	46.455
Toledo-Móvil-E	280	1.594	1.874
Talavera de la Reina	2.940	18.546	21.486
Talavera de la Reina-Móvil-E	198	894	1.092
Valencia-Abastos	2.629	19.308	21.937
Valencia-Hospital	12.305	75.164	87.469
Valencia-Zapadores	5.103	26.666	31.769
Valencia-Móvil-E	2.560	15.187	17.747
Alzira	2.092	11.679	13.771
Burjasot	1.812	11.580	13.392
Gandía	3.313	17.604	20.917
Mislata	2.314	13.441	15.755
Onteniente	1.578	6.688	8.266
Paterna	2.506	13.251	15.757
Quart de Poblet	1.550	11.788	13.338
Sagunto	2.641	16.579	19.220
Torrente	2.895	18.164	21.059
Xàtiva	2.350	15.637	17.987
Xirivella	1.438	8.747	10.185
Valladolid-Fray Luis de Granada	5.177	36.803	41.980
Valladolid-Delicias	2.055	16.675	18.730
Valladolid-Móvil-E	208	1.819	2.027
Medina del Campo	1.254	7.624	8.878
Bilbao	11.073	77.917	88.990
Bilbao-Móvil-E		5	5
Barakaldo	1.180	12.314	13.494
Basauri	1.058	13.453	14.511
Getxo	1.353	12.268	13.621
Sestao-Portugalete	1.926	16.218	18.144
Zamora	1.950	18.721	20.671
Zamora-Móvil-E	235	2.092	2.327
Alcañices	96	1.041	1.137
Alcañices-Móvil-E	38	396	434
Zaragoza-Centro	5.283	33.014	38.297
Zaragoza-Actur-Rey Fernando		11	11
Zaragoza-Arrabal	1.444	9.482	10.926
Zaragoza-Delicias	4.473	29.169	33.642
Zaragoza-San José	1.340	13.321	14.661

Equipo	1ª Inscripción	Renovación	Total
Zaragoza-Móvil-E	862	4.997	5.859
Calatayud	1.099	5.832	6.931
Ceuta	2.200	11.349	13.549
Melilla	1.067	11.470	12.537
Total	828.291	5.071.567	5.899.858

**DOCUMENTOS EXPEDIDOS EN 1ª INSCRIPCIÓN CON ESPECIFICACIÓN
DE MAYORES Y MENORES DE 14 AÑOS EN LAS PROVINCIAS**

Provincia	Mayores de 14	Menores de 14	Total Inscripción
Álava	809	5.071	5.880
Albacete	817	7.365	8.182
Alicante	4.387	28.144	32.531
Almería	1.799	10.054	11.853
Asturias	2.048	12.844	14.892
Ávila	250	1.978	2.228
Badajoz	724	8.356	9.080
Baleares	3.934	18.280	22.214
Barcelona	19.985	97.301	117.286
Burgos	629	5.360	5.989
Cáceres	448	5.204	5.652
Cádiz	2.128	19.112	21.240
Cantabria	1.394	8.802	10.196
Castellón	843	6.978	7.821
Ciudad Real	1.024	9.183	10.207
Córdoba	1.497	12.263	13.760
A Coruña	2.082	15.600	17.682
Cuenca	341	2.239	2.580
Girona	2.166	12.392	14.558
Granada	2.286	13.548	15.834
Guadalajara	700	3.805	4.505
Guipúzcoa	1.547	8.862	10.409
Huelva	726	6.491	7.217
Huesca	432	2.692	3.124
Jaén	1.431	8.975	10.406
León	872	7.014	7.886
Lleida	1.214	7.245	8.459
Lugo	477	4.503	4.980
Madrid-Organismos Centrales	2.557	8.852	11.409
Madrid-Jefatura	31.516	86.757	118.273
Málaga	4.589	22.796	27.385

Provincia	Mayores de 14	Menores de 14	Total Inscripción
Murcia	3.678	26.932	30.610
Navarra	3.769	8.707	12.476
Ourense	753	3.381	4.134
Palencia	167	2.089	2.256
Las Palmas	3.379	17.794	21.173
Pontevedra	1.712	13.404	15.116
La Rioja	1.000	5.208	6.208
Salamanca	487	4.552	5.039
Santa Cruz de Tenerife	2.876	13.585	16.461
Segovia	341	2.354	2.695
Sevilla	3.924	26.639	30.563
Soria	269	1.455	1.724
Tarragona	1.648	10.335	11.983
Teruel	235	1.057	1.292
Toledo	1.305	9.081	10.386
Valencia	6.580	40.506	47.086
Valladolid	882	7.812	8.694
Vizcaya	2.374	14.216	16.590
Zamora	187	2.132	2.319
Zaragoza	2.587	11.914	14.501
Ceuta	235	1.965	2.200
Melilla	265	802	1.067
Total	134.305	693.986	828.291

VALIDEZ DE LAS EXPEDICIONES EN 1ª INSCRIPCIÓN POR PROVINCIAS

Provincia	1 Año	5 Años	10 Años	Permanente	Total Inscripción
Álava	8	5.511	354	7	5.880
Albacete	1	7.876	299	6	8.182
Alicante	15	30.397	2.068	51	32.531
Almería	6	11.333	502	12	11.853
Asturias	11	13.836	1.009	36	14.892
Ávila		2.089	137	2	2.228
Badajoz	3	8.874	197	6	9.080
Baleares	10	19.671	2.490	43	22.214
Barcelona	61	106.110	10.975	140	117.286
Burgos	3	5.694	288	4	5.989
Cáceres	1	5.488	155	8	5.652
Cádiz	27	20.870	337	6	21.240
Cantabria	10	9.443	733	10	10.196
Castellón	8	7.447	357	9	7.821
Ciudad Real	8	9.923	273	3	10.207
Córdoba	46	13.460	248	6	13.760
A Coruña	3	16.719	914	46	17.682
Cuenca	2	2.493	84	1	2.580
Girona	13	13.307	1.194	44	14.558
Granada	9	15.368	442	15	15.834
Guadalajara	3	4.177	322	3	4.505
Guipúzcoa	1	9.931	456	21	10.409
Huelva		7.048	165	4	7.217
Huesca	4	2.900	209	11	3.124
Jaén	4	10.252	148	2	10.406
León	1	7.434	433	18	7.886
Lleida	3	7.853	591	12	8.459
Lugo		4.720	250	10	4.980
Madrid-Organismos Centrales	5	10.143	1.248	13	11.409
Madrid-Jefatura	51	101.536	16.467	219	118.273
Málaga	41	25.698	1.602	44	27.385

Provincia	1 Año	5 Años	10 Años	Permanente	Total Inscripción
Murcia	16	29.275	1.304	15	30.610
Navarra	7	10.575	1.881	13	12.476
Ourense	1	3.736	380	17	4.134
Palencia		2.181	73	2	2.256
Las Palmas	38	19.183	1.897	55	21.173
Pontevedra	4	14.301	767	44	15.116
La Rioja	2	5.768	431	7	6.208
Salamanca		4.822	211	6	5.039
Santa Cruz de Tenerife	15	14.664	1.715	67	16.461
Segovia	3	2.550	136	6	2.695
Sevilla	29	29.750	768	16	30.563
Soria	1	1.581	138	4	1.724
Tarragona	4	11.205	761	13	11.983
Teruel		1.205	87		1.292
Toledo	6	9.914	461	5	10.386
Valencia	40	43.984	3.027	35	47.086
Valladolid	1	8.298	390	5	8.694
Vizcaya	7	15.795	775	13	16.590
Zamora		2.232	84	3	2.319
Zaragoza	8	13.444	1.040	9	14.501
Ceuta	1	2.073	123	3	2.200
Melilla	2	913	147	5	1.067
Total	543	765.050	61.543	1.155	828.291

VALIDEZ DE LAS EXPEDICIONES EN RENOVACIÓN POR PROVINCIAS

Provincia	1 Año	5 Años	10 Años	Permanente	Total Renovación
Álava	19	13.687	21.944	3.154	38.804
Albacete	6	16.502	23.447	4.192	44.147
Alicante	16	67.717	96.347	14.593	178.673
Almería	2	23.869	31.960	4.306	60.137
Asturias	13	43.279	71.762	13.887	128.941
Ávila	2	5.800	9.323	2.429	17.554
Badajoz	6	31.666	41.229	7.367	80.268
Baleares	15	51.866	64.749	8.614	125.244
Barcelona	35	225.138	338.989	51.881	616.043
Burgos	2	13.844	22.939	4.998	41.783
Cáceres	3	16.994	23.616	5.004	45.617
Cádiz	11	56.333	75.891	9.948	142.183
Cantabria	7	24.086	37.274	6.282	67.649
Castellón	3	19.247	29.187	4.580	53.017
Ciudad Real	15	21.270	28.026	5.063	54.374
Córdoba	13	35.195	47.330	7.853	90.391
A Coruña	11	46.741	76.865	14.553	138.170
Cuenca		4.673	7.959	1.898	14.530
Girona	17	28.589	40.438	6.236	75.280
Granada	7	45.217	58.054	9.924	113.202
Guadalajara	7	8.459	12.822	1.843	23.131
Guipúzcoa	2	22.659	43.828	6.695	73.184
Huelva	6	20.680	27.159	3.585	51.430
Huesca		7.517	10.627	2.423	20.567
Jaén	10	26.412	36.275	7.344	70.041
León	7	19.834	31.199	7.649	58.689
Lleida	2	16.711	25.462	4.225	46.410
Lugo	12	12.694	22.751	6.665	42.112
Madrid-Organismos Centrales	6	25.262	38.656	4.171	68.095
Madrid-Jefatura	50	231.770	351.740	50.162	633.722
Málaga	38	63.920	88.867	13.041	165.866

Provincia	1 Año	5 Años	10 Años	Permanente	Total Renovación
Murcia	12	57.263	79.340	13.826	150.441
Navarra	3	22.195	37.034	5.966	65.198
Ourense	3	11.109	19.277	6.315	36.704
Palencia		7.041	11.043	2.722	20.806
Las Palmas	37	54.139	66.745	7.403	128.324
Pontevedra	9	38.901	57.951	10.334	107.195
La Rioja	1	10.442	18.371	3.644	32.458
Salamanca	7	16.124	21.711	5.037	42.879
Santa Cruz de Tenerife	17	46.052	57.354	7.833	111.256
Segovia		6.588	8.971	1.874	17.433
Sevilla	40	82.648	119.106	16.314	218.108
Soria	1	3.392	4.848	1.077	9.318
Tarragona	7	23.823	36.813	5.566	66.209
Teruel		2.788	4.029	1.172	7.989
Toledo	12	22.043	32.019	6.447	60.521
Valencia	39	101.428	157.133	22.883	281.483
Valladolid	5	22.314	34.555	6.047	62.921
Vizcaya	17	42.248	76.523	13.387	132.175
Zamora	4	7.436	11.323	3.487	22.250
Zaragoza	4	33.422	53.097	9.303	95.826
Ceuta	1	5.515	5.216	617	11.349
Melilla		6.402	4.609	459	11.470
Total	562	1.870.944	2.753.783	446.278	5.071.567

DOCUMENTOS SUSTRÁIDOS Y EXTRAVIADOS

Equipos	2008		2009	
	Sustraídos	Extravíos	Sustraídos	Extravíos
Vitoria	2.763	4.724	2.366	4.627
Vitoria-Móvil	12	100		
Vitoria-Móvil-E			1	5
Albacete	3.124	3.804	2.553	3.489
Albacete-Móvil	50	133		
Albacete-Móvil-E	10	16	12	37
Hellín	362	859	303	882
Hellín-Móvil	15	5		
Hellín-Móvil-E	3	7	30	159
Alicante	5.403	7.755	4.803	7.416
Alicante-Norte	948	1.862	947	1.919
Alicante-Móvil	453	626		
Alicante-Móvil-E	5	9	102	205
Alcoy	851	1.419	737	1.070
Benidorm	1.250	2.238	1.359	2.367
Denia	615	1.303	566	1.216
Elche	2.668	4.005	2.679	4.563
Elche-Móvil	26	708		
Elche-Móvil-E			120	248
Elda	1.110	2.411	1.355	2.372
Elda-Móvil	289	685		
Elda-Móvil-E			126	210
Orihuela	942	1.566	842	1.718
Torre Vieja-Móvil	606	976	763	1.074
Almería	3.310	5.154	3.041	5.223
Almería-Móvil-1	11	183		
Almería-Móvil-2	2	64		
Almería-Móvil-3	53	424		
Almería-Móvil-E	12	34	162	325
El Ejido	575	1.413	594	1.692
Oviedo	2.480	5.352	2.131	5.452
Oviedo-Móvil		118		
Oviedo-Móvil-E	4	11	3	75
Avilés	988	1.743	988	1.918
Gijón	1.306	4.309	1.233	4.182
Gijón-El Coto	639	1.589	570	2.087
Gijón-Móvil		170		

Equipos	2008		2009	
	Sustraídos	Extravíos	Sustraídos	Extravíos
Gijón-Móvil-E	15	3	15	52
Luarca	103	563	129	429
Luarca-Móvil		49		
Luarca-Móvil-E	3	17	5	41
Mieres	502	928	398	1.112
Pola de Siero	384	797	335	905
Sama de Langreo	524	1.514	436	1.415
Ávila	705	1.230	896	1.084
Ávila-Móvil		43		
Ávila-Móvil-E			8	26
Badajoz	1.480	3.742	1.261	3.544
Badajoz-Móvil-1	41	244		
Badajoz-Móvil-2		17		
Badajoz-Móvil-E	11	30	41	140
Almendralejo	600	996	451	1.102
Don Benito	299	1.024	206	702
Don Benito-Móvil-E			13	73
Mérida	759	1.612	738	1.377
Villanueva de la serena	38	136	82	431
Palma de Mallorca	4.556	14.383	4.443	14.752
Playa de Palma	103	230		
Palma de Mallorca-Móvil	23	57		
Palma de Mallorca-Móvil-E	98	620	81	152
Ciudadela	457	2.309	181	609
Ibiza		46	869	3.858
Ibiza-Móvil		6		
Ibiza-Móvil-E			6	79
Mahón	143	982	158	1.206
Manacor	655	1.860	775	2.365
Barcelona-Balmes	1.279	2.214		
Barcelona Balmes-Móvil-1	168	414		
Barcelona Balmes-Móvil-2	292	470		
Barcelona-Móvil-E	24	70	213	345
Barcelona-Gracia	1.543	1.864	1.563	1.738
Barcelona-Jefatura	1	1		
Barcelona-Muntaner	8.216	9.925	8.808	11.547
Barcelona-Nou Barris	1.425	1.795	1.580	1.586
Barcelona-Pedro IV	1.833	2.873	1.603	2.847

Equipos	2008		2009	
	Sustraídos	Extravíos	Sustraídos	Extravíos
Barcelona-Plaza España	4.563	5.341	3.777	4.407
Barcelona-San Andrés	1.469	2.123	1.579	2.218
Barcelona-San Antoni M ^a Claret	2.226	2.108	2.507	2.426
Barcelona-Trafalgar	6.117	7.257	8.951	10.315
Barcelona-La Verneda	125	249		
Badalona	1.835	2.972	1.600	2.905
Castelldefels	603	1.587	777	1.587
Castelldefels-Móvil	3	404		
Castelldefels-Móvil-E	10	32	69	217
Cerdanyola	662	1.195	594	1.251
Cornellá	1.691	2.614	1.728	2.660
Cornellá-Móvil	400	14		
Cornellá-Móvil-E	16	4	50	129
Granollers	1.445	2.422	1.591	2.545
Granollers-Móvil	210	467		
Granollers-Móvil-E	12	23	78	270
Hospitalet	1.366	2.502	1.638	2.304
Igualada	562	1.408	613	1.439
Manresa	1.015	2.614	996	2.952
Manresa-Móvil	35	225		
Manresa-Móvil-E	27	40	65	152
Mataró	2.263	3.470	2.606	3.802
Mataró-Móvil	176	752		
Mataró-Móvil-E	31	40	185	251
Montcada y Reixac	769	1.555	797	1.474
El Prat de Llobregat	536	1.199	567	1.278
Ripollet	573	1.188	496	1.083
Rubí	726	1.560	580	1.276
Sabadell	2.226	5.513	2.267	5.176
San Adrián del Besós	1.277	2.663	1.256	2.366
Sant Boi	661	1.504	683	1.464
Sant Cugat del Vallés	846	1.232	848	1.136
San Feliú de Llobregat	1.530	2.634	1.485	2.693
San Feliú de Llobregat-Móvil	207	460		
San Feliú de Llobregat-Móvil-E	14	34	53	145
Santa Coloma de Gramanet	1.271	2.573	1.344	2.671
Tarrasa	1.821	2.310	2.103	2.633
Vic	85	1.651	635	1.641

Equipos	2008		2009	
	Sustraídos	Extravíos	Sustraídos	Extravíos
Viladecans	276	1.264	704	1.421
Villanova y la Geltrú	1.154	1.856	1.449	2.276
Burgos	1.995	2.098	1.772	2.427
Burgos-Móvil	5	140		
Burgos-Móvil-E			22	37
Aranda de Duero	230	458	197	470
Miranda de Ebro	302	518	298	570
Cáceres	406	2.633	771	2.276
Cáceres-Móvil	33	290		
Cáceres-Móvil-E			1	133
Plasencia	301	875	373	975
Valencia de Alcántara	8	125	50	214
Valencia de Alcántara-Móvil		65		
Valencia de Alcántara-Móvil-E			7	75
Cádiz	1.696	2.808	1.535	2.761
Cádiz-Móvil	241	583		
Cádiz-Móvil-E	6	5	65	164
Algeciras	1.248	2.773	820	3.063
Algeciras-Móvil	34	468		
Algeciras-Móvil-E		5	27	174
Chiclana de la Frontera			125	171
Jerez de la Frontera	1.933	3.485	1.461	3.536
Jerez de la Frontera-Móvil		687		
Jerez de la Frontera-Móvil-E			24	104
La Línea de la Concepción	905	2.435	653	2.655
Puerto de Santa María	475	1.433	789	1.628
Puerto de Santa María-Móvil		451		
Puerto de Santa María-Móvil-E			16	94
Rota	387	600	208	567
San Fernando	606	1.526	771	1.481
Sanlúcar de Barrameda	560	1.318	494	1.388
Santander-1	2.306	3.874	1.816	3.659
Santander-2	728	1.190	487	1.659
Santander-Móvil	16	88		
Santander-Móvil-E	12	15	87	251
Torrelavega	899	1.699	809	1.750
Castellón	2.043	2.961	2.260	3.318
Castellón-Móvil-1	95	293		

Equipos	2008		2009	
	Sustraídos	Extravíos	Sustraídos	Extravíos
Castellón-Móvil-2	12	12		
Castellón-Móvil-E	15	21	100	116
Villarreal	1.010	1.957	967	1.877
Ciudad Real	875	2.315	643	1.984
Ciudad Real-Móvil- 1	111	605		
Ciudad Real-Móvil- 2	53	335		
Ciudad Real-Móvil- E	5	17	31	112
Alcázar de San Juan	328	646	335	673
Puertollano	358	1.708	310	1.734
Valdepeñas	294	888	271	1.103
Córdoba-Fleming	2.662	5.016	1.816	5.248
Córdoba-Figueroa	1.253	3.119	1.071	3.302
Córdoba-Móvil-1	32	264		
Córdoba-Móvil-2		253		
Córdoba-Móvil-E	10	74	20	272
Cabra	45	705	72	967
Lucena	191	949	206	1.205
A Coruña	2.457	4.667	1.987	5.572
A Coruña-Lonzas	1.043	2.724	663	2.529
A Coruña-Móvil		389		
A Coruña-Móvil-E	1	5	24	149
El Ferrol	806	2.094	601	2.035
El Ferrol-Móvil-E			8	27
Ribeira	290	910	337	912
Santiago de Compostela	1.663	4.300	1.518	4.015
Santiago de Compostela-Móvil	10	533		
Santiago de Compostela-Móvil-E		1	59	136
Cuenca	540	1.110	589	1.477
Girona	2.315	3.163	2.577	3.828
Girona-Móvil		12		
Girona-Móvil-E	1		34	67
Camprodón	235	515	251	515
Figueras	601	1.485	664	1.139
La Junquera	22	76	49	112
Lloret de Mar	718	1.076	783	1.171
Port-Bou	7	35	27	60
Puigcerdá	8	25	84	341
San Feliú de Guixols	565	994	659	1.083

Equipos	2008		2009	
	Sustraídos	Extravíos	Sustraídos	Extravíos
Granada-Centro	3.919	6.548	3.370	5.944
Granada-Móvil-1	75	405		
Granada-Móvil-2	41	298		
Granada-Móvil-E	39	74	107	447
Granada-Norte	2.118	4.264	2.100	4.785
Granada-Sur	674	2.933	849	2.870
Baza	346	752	344	794
Motril	471	1.660	502	1.542
Guadalajara	1.384	1.969	1.436	2.361
Guadalajara-Móvil	1	43		
Guadalajara-Móvil-E			1	
San Sebastián	2.470	2.201	2.518	2.699
San Sebastián-Móvil-1	26	731		
San Sebastián-Móvil-2	2	150		
San Sebastián-Móvil-E	10	14	42	40
Irún	983	1.647	855	1.754
Huelva	2.091	4.268	1.856	4.232
Huelva-Móvil		324		
Huelva-Móvil-E			11	104
Ayamonte	351	865	393	879
Huesca	782	1.489	635	1.368
Huesca-Móvil	2	254		
Huesca-Móvil-E	8	20	38	104
Jaca	178	393	190	435
Jaén	1.205	2.677	891	2.890
Jaén-Móvil		130		
Jaén-Móvil-E	1	2	14	74
Andujar	352	991	336	950
Linares	429	1.543	383	1.561
Linares-Móvil	1	279		
Linares-Móvil-E		9	1	170
Úbeda	590	1.651	455	1.553
León	2.163	2.509	1.780	2.491
León-San Andrés del Rabanedo	334	617	344	897
León-Móvil	7	117		
León-Móvil-E		2	40	76
Astorga	289	629	250	593
Ponferrada	979	1693	746	1.881

Equipos	2008		2009	
	Sustraídos	Extravíos	Sustraídos	Extravíos
Lleida	1.186	3.754	1.892	4.400
Lleida-Móvil	2	304		
Lleida-Móvil-E	5	3	23	111
Les	10	129	78	141
Seo de Urgell	64	662	105	484
Lugo	547	1.731	579	2.353
Lugo-Móvil	1	9		
Lugo-Móvil-E		12	3	48
Monforte de Lemos	152	703	177	779
Viveiro	183	642	230	749
Madrid-Comisaría General	142	162	109	189
Madrid-Congreso Diputados	79	102	184	173
Madrid-EL Escorial-CPD	199	134	120	200
Madrid-EL Escorial-CPD-Móvil-E			2	2
Madrid-Presidencia del Gobierno	80	80	92	109
Madrid-Santa Engracia	7.809	7.456	6.335	7.195
Madrid-Subdirección General GETD			2	1
Madrid-UDEA	313	276	271	244
Madrid- Móvil-1	143	1.127		
Madrid- Móvil-2	209	1.156		
Madrid-Móvil-E	26	23	341	658
Madrid-Almagro	5.713	5.789	4.390	4.940
Madrid-Arganzuela	1.715	2.381	1.424	2.223
Madrid-Carabanchel	1.556	1.986	1.571	1.992
Madrid-Centro	2.993	2.479	2.994	2.757
Madrid-Ciudad Lineal	5.781	6.342	4.738	5.274
Madrid-Chamartín	2.515	2.173	2.618	2.266
Madrid-Fuencarral	1.763	1.702	2.044	1.961
Madrid-Hortaleza	3.067	3.376	2.233	2.757
Madrid-La Latina	1.530	1.191	1.583	1.410
Madrid-Los Madrazo	5.036	4.356	3.617	3.588
Madrid-Moratalaz	1.969	1.799	2.399	2.301
Madrid-Puente de Vallecas	1.562	1.521	1.893	1.576
Madrid-San Blas	1.499	1.450	1.590	1.774
Madrid-Tetuán	7.876	7.796	7.526	8.883
Madrid-Usera	1.986	1.999	1.510	1.590
Madrid-Villa de Vallecas	1.455	1.246	1.539	1.442
Alcalá de Henares	1.259	2.106	1.229	1.685

Equipos	2008		2009	
	Sustraídos	Extravíos	Sustraídos	Extravíos
Alcobendas	2.316	2.543	2.000	2.352
Alcorcón	1.304	1.537	1.000	1.442
Aranjuez	864	1.210	565	1.219
Coslada	1.335	1.732	1.634	2.591
Fuenlabrada	2.620	2.670	1.945	2.031
Getafe	1.141	1.074	1.422	1.560
Leganés	1.921	2.004	2.219	3.144
Móstoles	2.822	3.615	1.949	3.232
Parla	869	1.006	916	1.342
Pozuelo de Alarcón	2.545	3.653	2.607	3.939
Torrejón de Ardoz	600	816	740	1.014
Málaga	4.075	10.767	2.920	8.024
Málaga-Móvil		207		
Málaga-Móvil-E			2	13
Málaga-Centro	1.052	2.410	976	2.348
Málaga-Norte	389	1.070	637	1.434
Málaga-El Palo	506	1.420	380	1.343
Antequera	326	843	360	817
Estepona	657	1.548	895	1.422
Fuengirola	680	1.257	369	1.100
Marbella	730	2.671	1.105	2.592
Ronda	320	1.479	249	1.169
Torremolinos	1.033	1.926	749	2.052
Vélez-Málaga	994	2.357	924	2.261
Murcia	3.382	7.242	2.954	6.825
Murcia-San Andrés	714	1.159	514	1.204
Murcia-Móvil	36	777		
Murcia-Móvil-E	23	74	40	262
Alcantarilla	918	2.320	596	1.595
Cartagena	1.650	2.324	1.899	2.776
Cartagena-Móvil	206	474		
Cartagena-Móvil-E	33	67	193	303
Lorca	906	2.223	826	2.272
Lorca-Móvil-E			22	88
Molina de Segura	891	1.817	790	2.175
Yecla	293	646	278	601
Pamplona	3.579	4.901	3.313	5.119
Pamplona-Móvil	1	391		

Equipos	2008		2009	
	Sustraídos	Extravíos	Sustraídos	Extravíos
Pamplona-Móvil-E	14	1	124	187
Tudela	431	1.190	576	1.194
Ourense	1.285	2.973	995	3.136
Orense-Móvil		236		
Orense-Móvil-E	6	25	35	135
Verín	13	447	54	489
Palencia	1.123	1.546	1.066	1.697
Palencia-Móvil	19	95		
Palencia-Móvil-E	1	6	14	59
Las Palmas	545	12.694	477	13.744
Las Palmas-Sur	362	2.076	231	1.891
Las Palmas-Móvil		52		
Arrecife de Lanzarote	608	2.601	441	2.667
Maspalomas	172	1.865	201	1.715
Puerto del Rosario	223	2.477	198	2.266
Telde	506	3.397	336	3.021
Pontevedra	1.214	2.996	1.087	3.408
Pontevedra-Móvil		175		
Pontevedra-Móvil-E				4
Marín	429	1.100	356	1.165
Salvatierra de Miño	91	480	230	598
Tuy	199	861	328	803
Vigo-1	1.702	2.964	1.436	3.138
Vigo-2	1.088	2.612	1.009	2.213
Vigo-Móvil-1	112	331		
Vigo-Móvil-2	34	289		
Vigo-Móvil-E	23	49	144	407
Vilagarcía de Arosa	324	1.224	322	1.300
Logroño	2.134	2.855	2.209	2.885
Logroño-Móvil	81	171		
Logroño-Móvil-E	9	3	103	129
Salamanca	2.927	3.028	2.429	3.319
Salamanca-Móvil	3	96		
Salamanca-Móvil-E			6	31
Béjar	221	426	190	399
Fuentes de Oñoro	39	80	63	135
Fuentes de Oñoro-Móvil	32	120		
Fuentes de Oñoro-Móvil-E		10	30	71

Equipos	2008		2009	
	Sustraídos	Extravíos	Sustraídos	Extravíos
Santa Cruz de Tenerife	1.230	4.216	943	3.325
Santa Cruz de Tenerife-Norte	594	2.735	728	3.326
Santa Cruz de Tenerife-Móvil	33	576		
Santa Cruz de Tenerife-Móvil-E	6	57	18	269
La Laguna	1.328	3.208	1.007	2.960
Puerto de la Cruz	671	3.104	497	3.423
Santa Cruz de la Palma	149	1.388	149	1.393
Santa Cruz de la Palma-Móvil	3	322		
Santa Cruz de la Palma-Móvil-E		26	3	241
Sur de Tenerife	687	2.745	661	2.372
Segovia	1.143	1.625	983	1.574
Segovia-Móvil	4	86		
Segovia-Móvil-E		5	6	37
Sevilla-Centro	2.215	2.805	1.459	2.089
Sevilla-Jefatura	3.285	4.786	1.798	2.773
Sevilla-Nervión	718	1.057		
Sevilla-Sur	293	482		
Sevilla-Tablada	2.929	4.640	5.067	9.569
Sevilla-Móvil-1	19	851		
Sevilla-Móvil-2	3	203		
Sevilla-Móvil-3	15	743		
Sevilla-Móvil-E	10	25	320	1.025
Alcalá de Guadaira	539	758	595	892
Camas	720	1.020	562	1.156
Coria del Río	599	1.025	487	943
Dos Hermanas	1.186	2.033	866	1.847
Écija	287	972	201	891
Morón de la Frontera	377	1.251	242	974
San Juan de Aznalfarache	985	1.537	702	1.129
Soria	530	886	506	847
Soria-Móvil		37		
Soria-Móvil-E			6	28
Tarragona	2.582	3.688	2.948	3.842
Tarragona-Móvil	124	760		
Tarragona-Móvil-E	4	3	145	223
Reus	1.571	2.488	1.314	2.405
Reus-Móvil	224	469		
Reus-Móvil-E	1	7	136	283

Equipos	2008		2009	
	Sustraídos	Extravíos	Sustraídos	Extravíos
Tortosa	504	1.044	696	1.321
Tortosa-Móvil	130	240		
Tortosa-Móvil-E			37	91
Teruel	150	832	81	715
Teruel-Móvil		8		
Teruel-Móvil-E		4	2	11
Toledo	1.669	2.423	1.965	3.341
Toledo-Móvil	82	359		
Toledo-Móvil-E	10	27	26	127
Talavera de la Reina	538	2.076	484	2.239
Talavera de la Reina-Móvil		104		
Talavera de la Reina-Móvil-E		12		56
Valencia-Bailén	371	459		
Valencia-Móvil-1	386	837		
Valencia-Móvil-2	281	966		
Valencia-Móvil-3	288	663		
Valencia-Móvil-E	30	69	356	1.048
Valencia-Abastos	2.789	2.927	1.749	2.781
Valencia-Exposición	442	520		
Valencia-Hospital	4.615	4.345	6.119	7.375
Valencia-Marítimo	292	438		
Valencia-Tránsitos	620	370		
Valencia-Zapadores	3.745	4.043	2.278	2.843
Alzira	863	1.113	721	960
Burjasot	1.232	1.543	1.210	1.880
Gandía	1.467	2.586	1.269	2.199
Mislata	1.231	1.817	988	1.636
Onteniente	432	858	503	777
Paterna	1.218	2.163	785	1.680
Quart de Poblet	922	1.475	907	1.784
Sagunto	1.184	1.955	1.017	2.372
Torrente	1.653	2.552	1.229	2.665
Xàtiva	1.053	1.930	1.076	2.167
Xirivella	1.136	1.682	638	966
Valladolid-Fray Luis de Granada	3.571	3.197	2.516	3.050
Valladolid-Delicias	1.181	1.262	1.261	1.681
Valladolid-Móvil	11	123		
Valladolid-Móvil-E	11	10	40	105

Equipos	2008		2009	
	Sustraídos	Extravíos	Sustraídos	Extravíos
Medina del Campo	383	604	369	639
Bilbao	6.116	6.954	6.784	7.855
Bilbao-Móvil	16	205		
Bilbao-Móvil-E				
Barakaldo	806	886	949	1.090
Basauri	826	860	809	1.071
Getxo	816	1.117	701	1.121
Sestao-Portugalete	751	728	856	638
Zamora	1.262	1.051	1.329	1.195
Zamora-Móvil	21	53		
Zamora-Móvil-E	18	11	65	102
Alcañices	28	69	25	63
Alcañices-Móvil		9		
Alcañices-Móvil-E			6	10
Zaragoza-Centro	2.254	3.795	2.125	3.429
Zaragoza-Actur-Rey Fernando				
Zaragoza-Arrabal	532	984	521	907
Zaragoza-Delicias	2.358	3.216	2.435	2.908
Zaragoza-San José	722	1.667	941	1.251
Zaragoza-Móvil	4	436		
Zaragoza-Móvil-E	22	99	36	375
Calatayud	246	408	256	482
Ceuta	352	2.282	264	1.838
Melilla	473	1.548	288	1.492
Total	351.630	621.517	328.712	613.760

PRODUCCIÓN DE DOCUMENTOS POR TRAMOS DE EDAD DURANTE EL AÑO 2009

PRIMERA INSCRIPCIÓN

De 0 a 13		De 14 a 18		De 19 a 23		De 24 a 28		De 29 a 30		De 31 a 40		De 41 a 50		De 51 a 60		De 61 a 70		De más de 71		Total	
V	M	V	M	V	M	V	M	V	M	V	M	V	M	V	M	V	M	V	M	V	M
354329	339657	26043	27607	3499	3630	3467	4737	2070	2989	12515	16336	8843	10698	3505	4784	1069	1.500	448	565	415788	412503

RENOVACIÓN

De 0 a 13		De 14 a 18		De 19 a 23		De 24 a 28		De 29 a 30		De 31 a 40		De 41 a 50		De 51 a 60		De 61 a 70		De más de 71		Total	
V	M	V	M	V	M	V	M	V	M	V	M	V	M	V	M	V	M	V	M	V	M
110934	97726	216851	203946	254921	244404	300032	280978	148262	142323	452539	417739	365377	346557	300662	308614	219281	247907	168887	243627	2537746	2533821

TOTAL VARONES Y MUJERES PRIMERA INSCRIPCIÓN Y RENOVACIÓN

De 0 a 13		De 14 a 18		De 19 a 23		De 24 a 28		De 29 a 30		De 31 a 40		De 41 a 50		De 51 a 60		De 61 a 70		De más de 71		Total	
V	M	V	M	V	M	V	M	V	M	V	M	V	M	V	M	V	M	V	M	V	M
465263	437383	242894	231553	258420	248034	303499	285715	150332	145312	465054	434075	374220	357255	304167	313398	220350	249407	169335	244192	2953534	2946324

8.2. PASAPORTES**PRODUCCIÓN TOTAL**

Año	Pasaportes	Porcentaje
2009	1.838.196	-10,52%
2008	2.054.234	- 1,91%
2007	2.094.210	

PRODUCCIÓN DE PASAPORTES POR PROVINCIAS DE MAYOR A MENOR PRODUCCIÓN

Provincia	Producción
Madrid-Jefatura	327.668
Barcelona	280.895
Valencia	95.985
Sevilla	65.575
Málaga	65.056
Alicante	54.793
Madrid-Organismos Centrales	53.935
Vizcaya	52.876
Murcia	48.376
Cádiz	44.173
Baleares	40.552
Zaragoza	38.377
A Coruña	37.212
Asturias	33.981
Girona	33.412
Las Palmas	32.152
Granada	31.745
Navarra	30.500
Guipúzcoa	30.219
Santa Cruz de Tenerife	29.403
Pontevedra	29.239
Tarragona	28.231

Provincia	Producción
Cantabria	21.314
Córdoba	19.750
Valladolid	19.079
Castellón	18.860
Almería	18.283
Lleida	17.219
Álava	16.606
León	15.664
Toledo	14.901
Badajoz	14.271
Ciudad Real	13.963
Burgos	13.573
Jaén	13.068
Ceuta	12.940
Huelva	11.980
La Rioja	11.491
Salamanca	11.445
Albacete	11.437
Melilla	9.182
Cáceres	9.027
Guadalajara	8.861
Lugo	7.688
Ourense	6.872
Huesca	6.746
Segovia	6.306
Palencia	4.743
Ávila	4.209
Cuenca	4.106
Zamora	4.081
Soria	3.551
Teruel	2.625
Total	1.838.196

PRODUCCIÓN DE PASAPORTES POR EQUIPOS

Equipos	Total	Anulados	Expedidos	Gratuitos
Vitoria	16.606	309	16.297	57
Albacete	10.034	132	9.902	22
Hellín	1.403	79	1.324	
Alicante	23.291	856	22.435	91
Alcoy	3.580	49	3.531	8
Benidorm	5.445	120	5.325	20
Denia	3.787	67	3.720	14
Elche	7.736	135	7.601	18
Elda	4.935	156	4.779	2
Orihuela	4.204	85	4.119	6
Torreveija Móvil	1.815	49	1.766	7
Almería	14.058	392	13.666	46
El Ejido	4.225	73	4.152	3
Oviedo	12.962	351	12.611	49
Avilés	4.020	146	3.874	5
Gijón-1	7.564	228	7.336	28
Gijón-2	3.517	178	3.339	9
Luarca	930	38	892	1
Mieres	1.552	33	1.519	3
Pola de Siero	1.673	54	1.619	2
Sama de Langreo	1.763	32	1.731	1
Ávila	4.209	156	4.053	19
Badajoz	7.177	284	6.893	4
Almendralejo	2.288	63	2.225	
Don Benito	1.994	50	1.944	1
Mérida	2.810	85	2.725	5
Villanueva de la Serena	2	2		
Palma de Mallorca	25.816	576	25.240	38
Ciudadela	1.053	66	987	3
Ibiza	5.250	164	5.086	19
Mahón	2.205	87	2.118	1
Manacor	6.228	200	6.028	24
Barcelona-Aeropuerto	3.576	124	3.452	2
Barcelona-Gracia	6.236	214	6.022	48
Barcelona-Jefatura	54	8	46	
Barcelona-Muntaner	46.713	1.387	45.326	180
Barcelona-Nou Barris	4.386	198	4.188	53

Equipos	Total	Anulados	Expedidos	Gratuitos
Barcelona-Pedro IV	6.385	138	6.247	11
Barcelona-Plaza España	16.921	910	16.011	97
Barcelona-San Andrés	5.931	160	5.771	40
Barcelona-San Antoni M ^a Claret	7.200	134	7.066	22
Barcelona-Trafalgar	39.632	1.327	38.305	192
Badalona	7.479	176	7.303	18
Castelldefels	4.241	58	4.183	6
Cerdanyola	3.168	51	3.117	3
Cornellá	6.832	186	6.646	13
Granollers	9.878	381	9.497	20
Hospitalet de Llobregat	7.931	336	7.595	25
Igualada	4.733	110	4.623	15
Manresa	9.271	300	8.971	12
Mataró	12.802	228	12.574	45
Montcada y Reixac	3.768	239	3.529	3
El Prat de Llobregat	2.861	53	2.808	1
Ripollet	2.477	102	2.375	3
Rubí	3.917	134	3.783	10
Sabadell	13.112	240	12.872	33
San Adrián del Besós	3.014	120	2.894	12
Sant Boi	3.162	82	3.080	13
San Cugat del Vallés	5.291	178	5.113	22
San Feliu de Llobregat	8.480	203	8.277	35
Santa Coloma de Gramanet	3.935	99	3.836	7
Tarrasa	9.357	368	8.989	42
Vic	6.338	208	6.130	28
Viladecans	3.115	63	3.052	2
Vilanova y la Geltrú	8.699	288	8.411	24
Burgos	9.736	289	9.447	43
Aranda de Duero	1.937	50	1.887	
Miranda de Ebro	1.900	49	1.851	
Cáceres	5.461	148	5.313	21
Plasencia	3.267	73	3.194	5
Valencia de Alcántara	299	9	290	
Cádiz	10.623	297	10.326	54
Algeciras	7.712	176	7.536	48
Chiclana de la Frontera	392	45	347	1
Jerez de la Frontera	7.513	217	7.296	28
La Línea de la Concepción	4.371	143	4.228	5

Equipos	Total	Anulados	Expedidos	Gratuitos
Puerto de Santa María	4.384	75	4.309	20
Rota	1.970	72	1.898	8
San Fernando	3.977	144	3.833	15
Sanlúcar de Barrameda	3.231	44	3.187	5
Santander-1	12.006	494	11.512	56
Santander-2	4.136	205	3.931	30
Torrelavega	5.172	156	5.016	19
Castellón	12.683	427	12.256	181
Villarreal	6.177	540	5.637	64
Ciudad Real	5.869	283	5.586	18
Alcázar de San Juan	3.398	85	3.313	1
Puertollano	2.375	47	2.328	2
Valdepeñas	2.321	62	2.259	3
Córdoba-Fleming	9.461	250	9.211	19
Córdoba-Figueroa	7.045	183	6.862	13
Cabra	1.031	46	985	2
Lucena	2.213	106	2.107	1
A Coruña	13.648	381	13.267	29
A Coruña-Lonzas	5.347	242	5.105	20
El Ferrol	4.804	130	4.674	2
Ribeira	2.372	78	2.294	11
Santiago de Compostela	11.041	325	10.716	34
Cuenca	4.106	254	3.852	6
Girona	13.603	257	13.346	40
Camprodón	2.343	40	2.303	
Figueras	6.113	155	5.958	24
La Junquera	353	16	337	
Lloret de Mar	5.291	148	5.143	18
Port-Bou	249	16	233	1
Puigcerdá	951	9	942	6
San Feliu de Guixols	4.509	103	4.406	18
Granada-Centro	14.984	488	14.496	63
Granada-Norte	8.146	99	8.047	18
Granada-Sur	4.019	79	3.940	15
Baza	1.478	49	1.429	2
Motril	3.118	133	2.985	10
Guadalajara	8.861	257	8.604	32
San Sebastián	23.543	777	22.766	83
Irún	6.676	190	6.486	21

Equipos	Total	Anulados	Expedidos	Gratuitos
Huelva	9.915	189	9.726	16
Ayamonte	2.065	46	2.019	
Huesca	5.108	149	4.959	29
Jaca	1.638	67	1.571	1
Jaén	6.468	179	6.289	21
Andujar	1.387	53	1.334	3
Linares	2.378	72	2.306	13
Úbeda	2.835	96	2.739	12
León	8.628	141	8.487	26
León-San Andres del Rabanedo	1.860	60	1.800	
Astorga	1.182	22	1.160	1
Ponferrada	3.994	170	3.824	
Lleida	15.179	504	14.675	62
Les	690	30	660	5
Seo de Urgel	1.350	95	1.255	4
Lugo	5.414	316	5.098	20
Monforte de Lemos	882	28	854	1
Viveiro	1.392	37	1.355	2
Madrid-Comisaría General	1.306	117	1.189	10
Madrid-Congreso Diputados	1.118	43	1.075	1
Madrid-El Escorial CPD	1.090	138	952	6
Madrid-El Escorial CPD-Móvil-E	3		3	
Madrid-Presidencia Gobierno	657	35	622	2
Madrid-Santa Engracia	47.354	1.067	46.287	263
Madrid-Subdirección General GETD	18	3	15	
Madrid-UDEA	2.389	206	2.183	6
Madrid-Aeropuerto	8.061	245	7.816	18
Madrid-Almagro	24.867	566	24.301	91
Madrid-Arganzuela	6.414	108	6.306	14
Madrid-Carabanchel	8.318	140	8.178	8
Madrid-Centro	11.605	165	11.440	9
Madrid-Ciudad Lineal	26.715	744	25.971	148
Madrid-Chamartín	11.872	217	11.655	47
Madrid-Fuencarral	12.061	230	11.831	36
Madrid-Hortaleza	15.559	265	15.294	20
Madrid-La Latina	5.943	194	5.749	22
Madrid-Los Madrazo	14.830	635	14.195	34
Madrid-Moratalaz	9.793	138	9.655	63
Madrid-Puente de Vallecas	7.884	455	7.429	24

Equipos	Total	Anulados	Expedidos	Gratuitos
Madrid-San Blas	6.286	273	6.013	18
Madrid-Tetuán	35.648	993	34.655	60
Madrid-Usera	8.135	159	7.976	13
Madrid-Villa de Vallecas	4.002	36	3.966	2
Alcalá de Henares	8.403	265	8.138	22
Alcobendas	14.975	196	14.779	39
Alcorcón	6.014	108	5.906	59
Aranjuez	5.499	211	5.288	34
Coslada	5.220	95	5.125	3
Fuenlabrada	8.645	646	7.999	23
Getafe	5.490	103	5.387	38
Leganés	10.466	158	10.308	33
Móstoles	11.213	136	11.077	10
Parla	5.681	160	5.521	17
Pozuelo	23.231	1.034	22.197	127
Torrejón de Ardoz	4.838	192	4.646	15
Málaga	23.178	596	22.582	127
Málaga-Centro	4.731	115	4.616	18
Málaga-Norte	2.291	140	2.151	18
Málaga-El Palo	3.966	70	3.896	6
Antequera	3.177	153	3.024	11
Estepona	3.332	84	3.248	11
Fuengirola	4.026	188	3.838	47
Marbella	7.736	204	7.532	41
Ronda	2.671	68	2.603	2
Torremolinos	5.437	269	5.168	16
Vélez-Málaga	4.511	41	4.470	6
Murcia	18.906	520	18.386	83
Murcia-San Andrés	3.709	160	3.549	48
Alcantarilla	3.342	56	3.286	16
Cartagena	9.658	366	9.292	55
Lorca	5.785	163	5.622	14
Molina de Segura	4.512	159	4.353	11
Yecla	2.464	128	2.336	6
Pamplona	25.927	909	25.018	173
Tudela	4.573	74	4.499	7
Ourense	6.686	201	6.485	9
Verín	186	6	180	
Palencia	4.743	83	4.660	6

Equipos	Total	Anulados	Expedidos	Gratuitos
Las Palmas	17.300	404	16.896	69
Arrecife de Lanzarote	4.352	99	4.253	36
Maspalomas	3.823	88	3.735	11
Puerto del Rosario	2.628	73	2.555	6
Telde	4.049	123	3.926	20
Pontevedra	6.482	235	6.247	18
Marín	2.133	88	2.045	19
Salvatierra de Miño	1.066	33	1.033	
Tuy	1.757	49	1.708	7
Vigo-1	10.651	165	10.486	13
Vigo-2	4.523	121	4.402	8
Villagarcía de Arosa	2.627	68	2.559	11
Logroño	11.491	297	11.194	25
Salamanca	9.983	376	9.607	53
Béjar	1.036	26	1.010	1
Fuentes de Oñoro	426	20	406	2
Santa Cruz de Tenerife	8.820	314	8.506	6
Santa Cruz de Tenerife-Norte	3.730	100	3.630	3
Santa Cruz de Tenerife-Móvil-E	227	22	205	
La Laguna	5.485	487	4.998	17
Puerto de la Cruz	4.212	164	4.048	4
Sta. Cruz de la Palma	1.819	58	1.761	5
Sur de Tenerife	5.110	190	4.920	13
Segovia	6.306	235	6.071	12
Sevilla-Centro	10.793	520	10.273	60
Sevilla-Jefatura	15.068	1.135	13.933	104
Sevilla-Tablada	15.873	684	15.189	65
Alcalá de Guadaira	3.406	77	3.329	3
Camas	3.845	74	3.771	16
Coria del Río	2.650	151	2.499	31
Dos Hermanas	5.050	255	4.795	45
Écija	2.179	71	2.108	22
Morón de la Frontera	2.282	69	2.213	9
San Juan de Aznalfarache	4.429	142	4.287	10
Soria	3.551	92	3.459	2
Tarragona	13.740	323	13.417	35
Reus	9.513	202	9.311	6
Tortosa	4.978	220	4.758	16
Teruel	2.625	43	2.582	4

Equipos	Total	Anulados	Expedidos	Gratuitos
Toledo	9.962	245	9.717	22
Talavera de la Reina	4.939	99	4.840	7
Valencia- Abastos	8.495	353	8.142	38
Valencia-Hospital	30.003	1.276	28.727	98
Valencia-Zapadores	12.917	493	12.424	22
Alzira	4.192	92	4.100	7
Burjasot	4.090	75	4.015	7
Gandía	5.643	336	5.307	12
Mislata	4.461	343	4.118	35
Onteniente	2.119	57	2.062	9
Paterna	6.369	136	6.233	25
Quart de Poblet	3.289	84	3.205	7
Sagunto	4.915	207	4.708	9
Torrente	5.130	157	4.973	17
Xàtiva	3.751	134	3.617	3
Xirivella	611	49	562	
Valladolid-Fray Luis de Granada	12.278	209	12.069	20
Valladolid-Delicias	5.195	144	5.051	17
Medina del Campo	1.606	31	1.575	
Bilbao	30.118	763	29.355	73
Barakaldo	4.073	111	3.962	9
Basauri	5.710	161	5.549	25
Getxo	7.952	124	7.828	33
Sestao-Portugalete	5.023	149	4.874	20
Zamora	3.966	94	3.872	
Alcañices	115	10	105	1
Zaragoza-Centro	14.580	372	14.208	32
Zaragoza-Actur-Rey Fernando	2	1	1	
Zaragoza-Arrabal	4.035	109	3.926	17
Zaragoza-Delicias	12.859	408	12.451	56
Zaragoza-San José	5.171	98	5.073	16
Calatayud	1.730	82	1.648	4
Ceuta	12.940	224	12.716	68
Melilla	9.182	244	8.938	40
Total	1.838.196	55.885	1.782.311	6.476

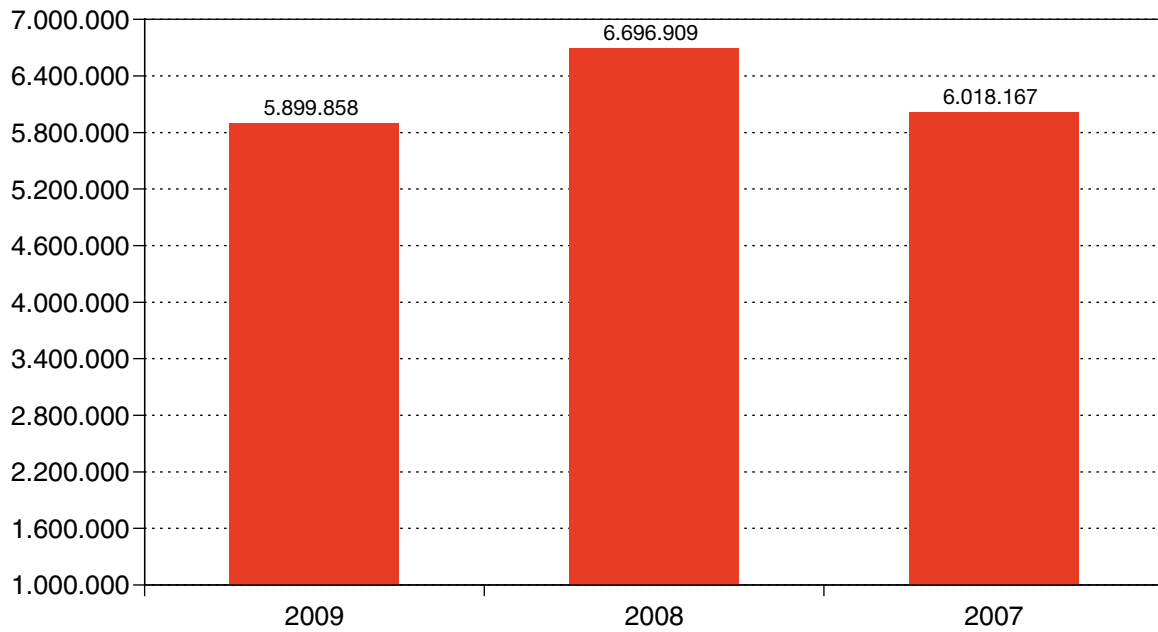
(*) Los pasaportes gratuitos están incluidos en los expedidos.

GRÁFICOS DE PRODUCCIÓN DE D.N.I. Y PASAPORTES

PRODUCCIÓN TOTAL DE DOCUMENTOS

Año	Documentos tramitados
2009	5.899.858
2008	6.696.909
2007	6.018.167

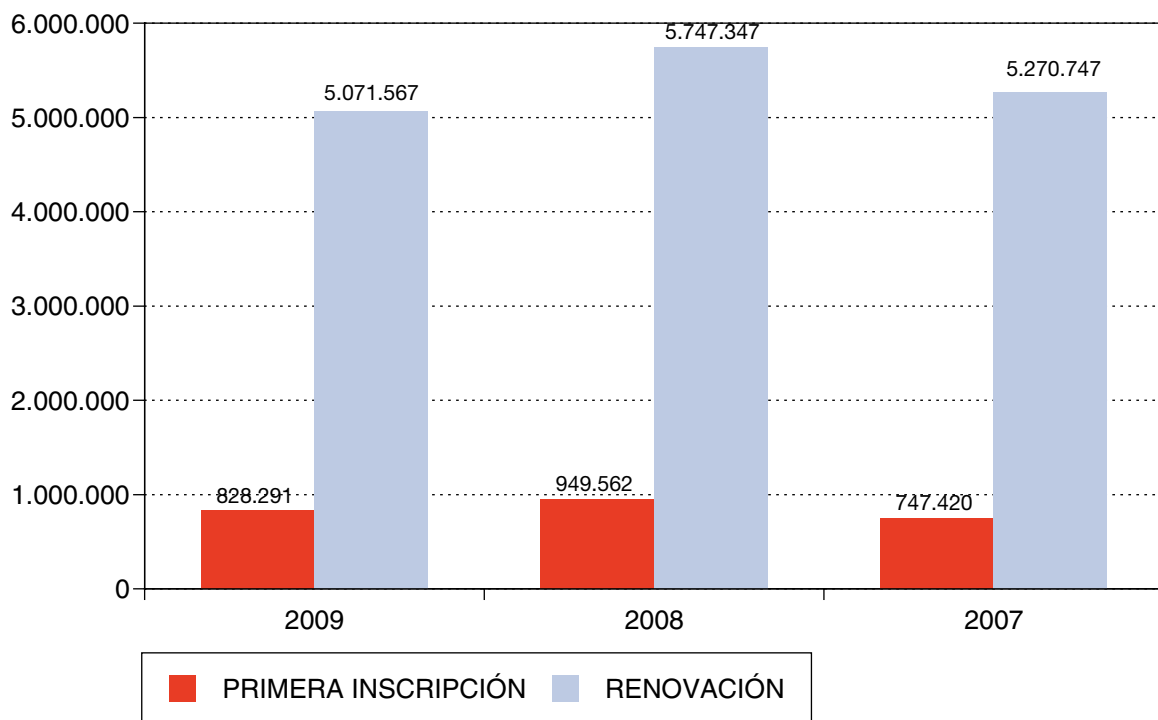
DOCUMENTOS TRAMITADOS



PRIMERA INSCRIPCIÓN Y RENOVACIÓN

Año	Primera Inscripción	Renovación
2009	828.291	5.071.567
2008	949.562	5.747.347
2007	747.420	5.270.747

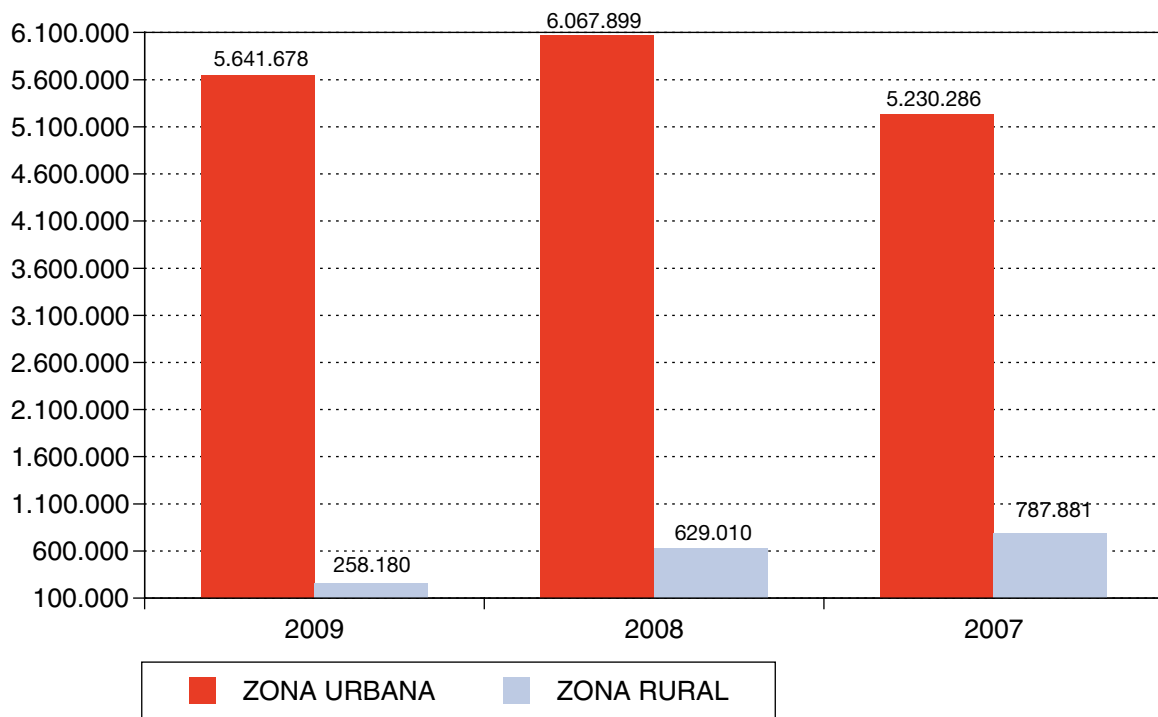
DOCUMENTOS TRAMITADOS EN 1ª INSCRIPCIÓN Y RENOVACIÓN



DOCUMENTOS EXPEDIDOS EN ZONA URBANA Y ZONA RURAL

Año	Zona Urbana	Zona Rural
2009	5.641.678	258.180
2008	6.067.899	629.010
2007	5.230.286	787.881

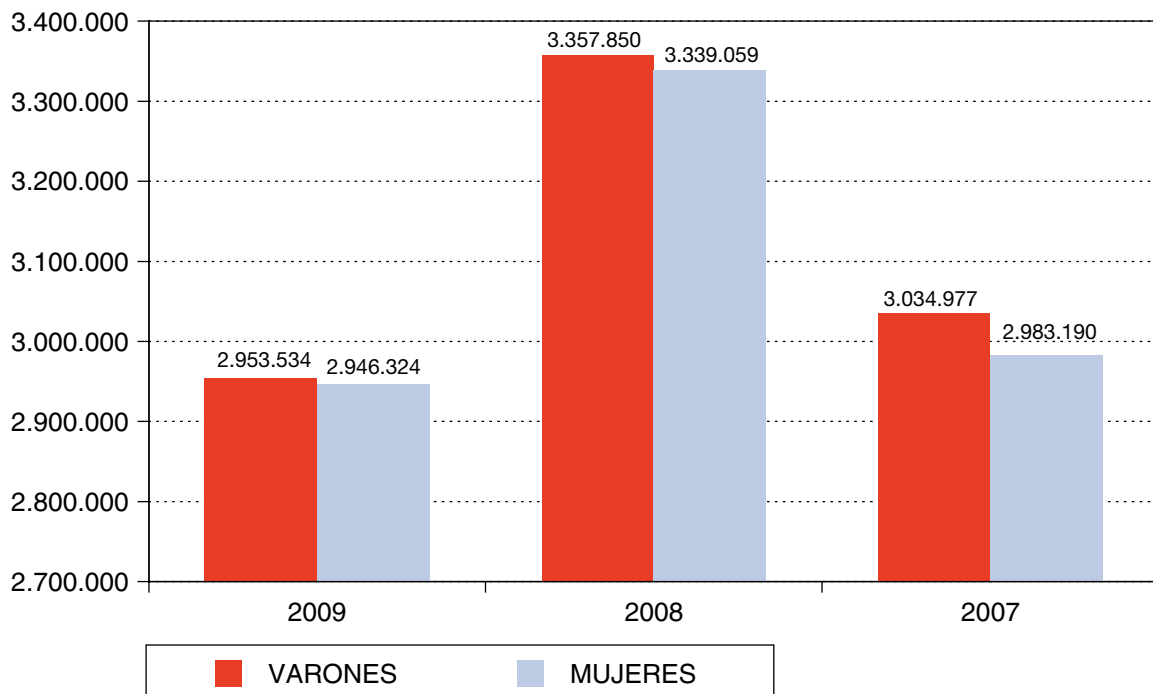
DOCUMENTOS EXPEDIDOS EN ZONA URBANA Y ZONA RURAL



TOTAL VARONES Y MUJERES

Año	Varones	Mujeres
2009	2.953.534	2.946.324
2008	3.357.850	3.339.059
2007	3.034.977	2.983.190

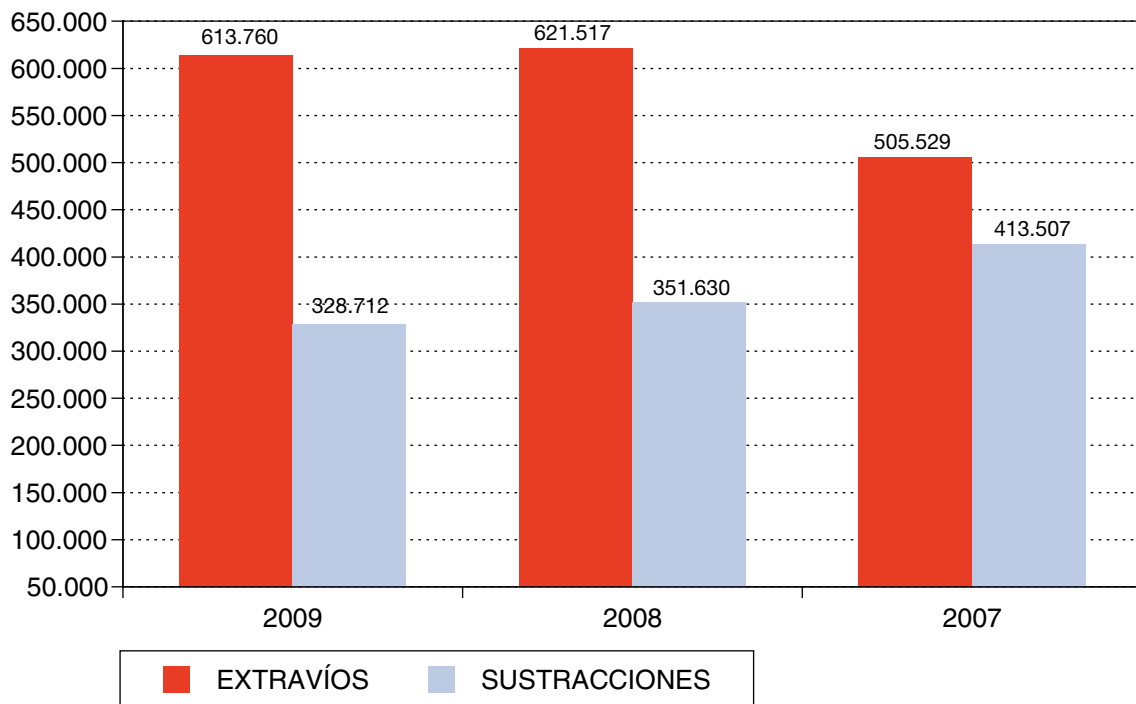
DOCUMENTOS EXPEDIDOS A VARONES Y MUJERES



EXTRAVÍOS Y SUSTRACCIONES

Año	Extravíos	Sustracciones
2009	613.760	328.712
2008	621.517	351.630
2007	505.529	413.507

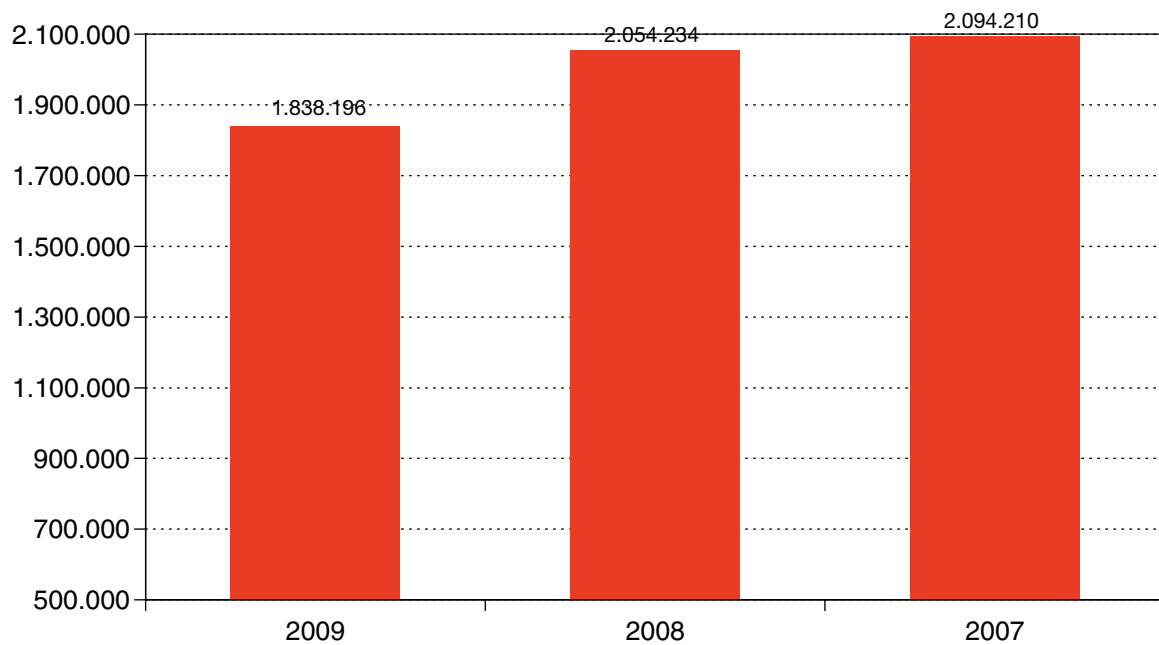
DOCUMENTOS EXTRAVIADOS Y SUSTRADOS




PRODUCCIÓN TOTAL DE PASAPORTES

Año	Pasaportes
2009	1.838.196
2008	2.054.234
2007	2.094.210

PASAPORTES EXPEDIDOS





Asuntos taurinos



- 9.1. Introducción
- 9.2. Relación de festejos celebrados en localidades de España
- 9.3. Total de festejos celebrados en España
- 9.4. Distribución de festejos por tipologías de los mismos y por categorías de plazas
- 9.5. Distribución de festejos por tipologías de los mismos y por categorías de plazas, provincias y Comunidades Autónomas
- 9.6. Comparativa 2008-2009 de la distribución de festejos por tipologías de los mismos y por categorías de plazas, provincias y Comunidades Autónomas
- 9.7. Evolución 2007-2009 de festejos por Comunidades Autónomas
- 9.8. Número de reses lidiadas por categorías de plazas, provincias y Comunidades Autónomas
- 9.9. Datos referidos al Registro General de Profesionales Taurinos
- 9.10. Datos referidos al Registro General de Empresas Ganaderas de Reses de Lidia
- 9.11. Datos referidos al Registro de Escuelas Taurinas

9.1. INTRODUCCIÓN

Establecida por el artículo 86 del Reglamento de Espectáculos Taurinos, aprobado por Real Decreto 145/1996, de 2 de febrero, la necesidad de que, a la conclusión del espectáculo o festejo taurino, se proceda a la formalización de un acta que contenga las determinaciones que se describen en el artículo en cuestión y dispuesto en su párrafo segundo que un ejemplar de la referida acta deberá remitirse, a efectos estadísticos, a la Comisión Consultiva Nacional de Asuntos Taurinos, los servicios administrativos dependientes de la Subdirección General de Estudios y Relaciones Institucionales del Ministerio del Interior, adscrita a la Secretaría General Técnica del mismo, han procedido, al igual que sucedió en anualidades anteriores, a la elaboración del presente documento que contiene los datos estadísticos correspondientes a la temporada taurina desarrollada en España a lo largo del año 2009.

En tal sentido, es de destacar que las actividades tendentes a la confección de la base de datos sobre espectáculos taurinos que se mantiene en la mencionada Subdirección General de Estudios y Relaciones Institucionales y que ha permitido la elaboración de este documento, han sido llevadas a cabo gracias al importante esfuerzo de colaboración desarrollado por los distintos Órganos Directivos y Unidades Administrativas propias de las Comunidades Autónomas y de la Ciudad Autónoma de Melilla a las que, en su día, les fueron transferidas las competencias en materia de espectáculos públicos y que, por consiguiente y en la actualidad, ostentan las competencias para la aprobación -o denegación, en su caso- de la celebración de espectáculos taurinos y que son quienes cuidan de la labor material de preparación de las referidas actas y de su ulterior envío, para la preparación definitiva del documento de estadísticas taurinas, al Ministerio del Interior. De hecho, la labor de recogida de información precisa para la elaboración del documento de que se trata, ha sido materializada con el citado envío, por parte de los referidos Órganos Directivos, de registros contenidos en soporte magnético y que se acomodaban a un formulario previo preparado al efecto por la Subdirección General de Estudios y Relaciones Institucionales del Ministerio del Interior. Siendo, pues, la fuente de los datos estadísticos los citados registros administrativos remitidos en soporte electrónico por parte de aquéllos, la consecuencia inherente ha sido la de enriquecer el conjunto de la información disponible, incrementando su alcance. Procede, pues, dejar nota del reconocimiento a tan importante labor de colaboración desarrollada por las Comunidades Autónomas.

De nuevo, reiterando consideraciones expuestas en años anteriores y en los propios términos, debe ser reseñada la muy relevante labor ejecutada por los funcionarios de los Cuerpos y Fuerzas de Seguridad del Estado quienes desempeñan la importante función de Delegado Gubernativo, regulada en el artículo 42 del ya mencionado Reglamento de Espectáculos Taurinos, que implica, entre otros aspectos, la confección material del acta de finalización del festejo taurino y para quienes, por igual, resulta necesario dejar pública constancia del agradecimiento institucional por la muy relevante función que llevan a cabo.

Finalmente, se advierte que el presente documento contiene una información que, si bien no refiere en rigor a las estadísticas de festejos taurinos celebrados en España y en el periodo referido, trata una materia que, por igual, puede resultar de interés para todos los sectores relacionados con el ámbito taurino cual es la concerniente a los datos estadísticos consignados en los Registros Taurinos que gestiona el Ministerio del Interior y, más en particular, la Subdirección General de Estudios y Relaciones Institucionales dependiente de la Secretaría General Técnica de aquél, referidos al día 31 de diciembre del año 2009 y diferenciando los que conciernen al Registro General de Profesionales Taurinos, al Registro de Empresas Ganaderas de Reses de Lidia y al Registro de Escuelas Taurinas.

9.2. RELACIÓN DE FESTEJOS CELEBRADOS EN LOCALIDADES DE ESPAÑA

Comunidad Autónoma	Fecha	Localidad	Provincia	C.P.	Festejo
ANDALUCÍA	01/01/2009	MIJAS	MÁLAGA	3	Festejo mixto
ANDALUCÍA	11/01/2009	ATARFE	GRANADA	3	Rejones con novillos
ANDALUCÍA	18/01/2009	ATARFE	GRANADA	3	Rejones con novillos
ANDALUCÍA	25/01/2009	ATARFE	GRANADA	3	Rejones con novillos
ANDALUCÍA	01/02/2009	ATARFE	GRANADA	3	Rejones con novillos
ANDALUCÍA	14/02/2009	ALGECIRAS	CÁDIZ	2	Festival
ANDALUCÍA	15/02/2009	FUENGIROLA	MÁLAGA	3	Festival
ANDALUCÍA	21/02/2009	BOSQUE (EL)	CÁDIZ	3	Festival
ANDALUCÍA	28/02/2009	ARACENA	HUELVA	3	Corridas de toros
ANDALUCÍA	28/02/2009	JAÉN	JAÉN	2	Festival
ANDALUCÍA	07/03/2009	BOSQUE (EL)	CÁDIZ	3	Festival
ANDALUCÍA	08/03/2009	BENALMÁDENA	MÁLAGA	3	Novilladas con picadores
ANDALUCÍA	14/03/2009	BELMEZ	CÓRDOBA	3	Festival
ANDALUCÍA	14/03/2009	SAN ROQUE	CÁDIZ	3	Novilladas con picadores
ANDALUCÍA	14/03/2009	UBRIQUE	CÁDIZ	3	Corridas de toros
ANDALUCÍA	15/03/2009	LINARES	JAÉN	2	Festival
ANDALUCÍA	21/03/2009	ESPARTINAS	SEVILLA	3	Corridas de toros
ANDALUCÍA	21/03/2009	OSUNA	SEVILLA	3	Festival
ANDALUCÍA	29/03/2009	CÓRDOBA	CÓRDOBA	1	Festival
ANDALUCÍA	04/04/2009	CAZALLA DE LA SIERRA	SEVILLA	3	Festival
ANDALUCÍA	04/04/2009	ÉCIJA	SEVILLA	3	Novilladas con picadores
ANDALUCÍA	04/04/2009	GRANADA	GRANADA	2	Festival
ANDALUCÍA	04/04/2009	SAN ROQUE	CÁDIZ	3	Corridas de toros
ANDALUCÍA	05/04/2009	ZAHARA DE LOS ATUNES	CÁDIZ	P	Festival
ANDALUCÍA	11/04/2009	CABRA	CÓRDOBA	3	Corridas de toros
ANDALUCÍA	11/04/2009	MÁLAGA	MÁLAGA	1	Corridas de toros
ANDALUCÍA	11/04/2009	MONTORO	CÓRDOBA	3	Festival
ANDALUCÍA	12/04/2009	MÁLAGA	MÁLAGA	3	Corridas de toros
ANDALUCÍA	12/04/2009	SEVILLA	SEVILLA	1	Corridas de toros
ANDALUCÍA	17/04/2009	SEVILLA	SEVILLA	1	Novilladas con picadores
ANDALUCÍA	18/04/2009	SEVILLA	SEVILLA	1	Corridas de toros
ANDALUCÍA	19/04/2009	BENALMÁDENA	MÁLAGA	3	Festival
ANDALUCÍA	19/04/2009	SEVILLA	SEVILLA	1	Corridas de rejones con toros
ANDALUCÍA	20/04/2009	SEVILLA	SEVILLA	1	Corridas de toros
ANDALUCÍA	21/04/2009	SEVILLA	SEVILLA	3	Corridas de toros
ANDALUCÍA	22/04/2009	SEVILLA	SEVILLA	1	Corridas de toros
ANDALUCÍA	23/04/2009	SEVILLA	SEVILLA	1	Corridas de toros
ANDALUCÍA	24/04/2009	SEVILLA	SEVILLA	1	Corridas de toros
ANDALUCÍA	25/04/2009	PALOS DE LA FRONTERA	HUELVA	3	Corridas de toros
ANDALUCÍA	25/04/2009	SEVILLA	SEVILLA	1	Corridas de toros
ANDALUCÍA	26/04/2009	SEVILLA	SEVILLA	1	Corridas de toros
ANDALUCÍA	27/04/2009	SEVILLA	SEVILLA	1	Corridas de toros
ANDALUCÍA	28/04/2009	SEVILLA	SEVILLA	1	Corridas de toros
ANDALUCÍA	29/04/2009	SEVILLA	SEVILLA	1	Corridas de toros
ANDALUCÍA	30/04/2009	SEVILLA	SEVILLA	1	Corridas de toros
ANDALUCÍA	01/05/2009	MOTRIL	GRANADA	3	Festejo mixto
ANDALUCÍA	01/05/2009	SEVILLA	SEVILLA	1	Corridas de toros
ANDALUCÍA	02/05/2009	BAÑOS DE LA ENCINA	JAÉN	P	Festival
ANDALUCÍA	02/05/2009	SEVILLA	SEVILLA	1	Corridas de toros
ANDALUCÍA	02/05/2009	TORRECAMPO	CÓRDOBA	P	Corridas de toros

Comunidad Autónoma	Fecha	Localidad	Provincia	C.P.	Festejo
ANDALUCÍA	02/05/2009	VÉLEZ-MÁLAGA	MÁLAGA	P	Festival
ANDALUCÍA	03/05/2009	ALQUIFE	GRANADA	P	Rejones con novillos
ANDALUCÍA	03/05/2009	BENALMÁDENA	MÁLAGA	3	Festival
ANDALUCÍA	03/05/2009	CHIRIVEL	ALMERÍA	P	Festejo mixto
ANDALUCÍA	03/05/2009	LUCENA	CÓRDOBA	3	Corridas de toros
ANDALUCÍA	03/05/2009	SEVILLA	SEVILLA	1	Corridas de toros
ANDALUCÍA	03/05/2009	SEVILLA	SEVILLA	1	Corridas de rejones con toros
ANDALUCÍA	09/05/2009	PUERTO DE SANTA MARÍA (EL)	CÁDIZ	2	Corridas de toros
ANDALUCÍA	10/05/2009	BENALMÁDENA	MÁLAGA	3	Festival
ANDALUCÍA	10/05/2009	CANILES	GRANADA	P	Festejo mixto
ANDALUCÍA	10/05/2009	PEGALAJAR	JAÉN	3	Festival
ANDALUCÍA	10/05/2009	SEVILLA	SEVILLA	1	Novilladas con picadores
ANDALUCÍA	13/05/2009	JEREZ DE LA FRONTERA	CÁDIZ	2	Corridas de rejones con toros
ANDALUCÍA	14/05/2009	JEREZ DE LA FRONTERA	CÁDIZ	2	Corridas de toros
ANDALUCÍA	15/05/2009	BARRIOS (LOS)	CÁDIZ	3	Novilladas con picadores
ANDALUCÍA	15/05/2009	JEREZ DE LA FRONTERA	CÁDIZ	2	Corridas de toros
ANDALUCÍA	15/05/2009	OSUNA	SEVILLA	3	Corridas de toros
ANDALUCÍA	16/05/2009	ALAMEDA	MÁLAGA	P	Festival
ANDALUCÍA	16/05/2009	BARRIOS (LOS)	CÁDIZ	3	Corridas de rejones con toros
ANDALUCÍA	16/05/2009	CAROLINA (LA)	JAÉN	P	Corridas de toros
ANDALUCÍA	16/05/2009	ESTEPONA	MÁLAGA	3	Novilladas con picadores
ANDALUCÍA	16/05/2009	GUADIX	GRANADA	P	Festejo mixto
ANDALUCÍA	16/05/2009	JEREZ DE LA FRONTERA	CÁDIZ	2	Corridas de toros
ANDALUCÍA	16/05/2009	OSUNA	SEVILLA	3	Corridas de toros
ANDALUCÍA	17/05/2009	BARRIOS (LOS)	CÁDIZ	3	Corridas de toros
ANDALUCÍA	17/05/2009	BENALMÁDENA	MÁLAGA	3	Festival
ANDALUCÍA	17/05/2009	JEREZ DE LA FRONTERA	CÁDIZ	2	Corridas de toros
ANDALUCÍA	17/05/2009	MIJAS	MÁLAGA	3	Festejo mixto
ANDALUCÍA	17/05/2009	OSUNA	SEVILLA	3	Corridas de rejones con toros
ANDALUCÍA	17/05/2009	SEVILLA	SEVILLA	1	Novilladas con picadores
ANDALUCÍA	23/05/2009	CÓRDOBA	CÓRDOBA	1	Novilladas con picadores
ANDALUCÍA	23/05/2009	PALMA DEL RÍO	CÓRDOBA	P	Novilladas con picadores
ANDALUCÍA	23/05/2009	SANLÚCAR DE BARRAMEDA	CÁDIZ	3	Corridas de toros
ANDALUCÍA	24/05/2009	BENALMÁDENA	MÁLAGA	3	Festival
ANDALUCÍA	24/05/2009	CÓRDOBA	CÓRDOBA	1	Corridas de toros
ANDALUCÍA	24/05/2009	SEVILLA	SEVILLA	1	Novilladas con picadores
ANDALUCÍA	26/05/2009	CÓRDOBA	CÓRDOBA	1	Corridas de toros
ANDALUCÍA	27/05/2009	CÓRDOBA	CÓRDOBA	1	Novilladas con picadores
ANDALUCÍA	28/05/2009	CÓRDOBA	CÓRDOBA	1	Corridas de toros
ANDALUCÍA	29/05/2009	CÓRDOBA	CÓRDOBA	1	Corridas de toros
ANDALUCÍA	30/05/2009	ALHAURÍN EL GRANDE	MÁLAGA	P	Rejones con novillos
ANDALUCÍA	30/05/2009	ANTEQUERA	MÁLAGA	3	Corridas de rejones con toros
ANDALUCÍA	30/05/2009	CÓRDOBA	CÓRDOBA	1	Corridas de toros
ANDALUCÍA	30/05/2009	SANTISTEBAN DEL PUERTO	JAÉN	3	Novilladas con picadores
ANDALUCÍA	31/05/2009	ANTEQUERA	MÁLAGA	3	Festejo mixto
ANDALUCÍA	31/05/2009	CONIL DE LA FRONTERA	CÁDIZ	P	Rejones con novillos
ANDALUCÍA	31/05/2009	CÓRDOBA	CÓRDOBA	1	Corridas de rejones con toros
ANDALUCÍA	31/05/2009	SAN JOSÉ DEL VALLE	CÁDIZ	P	Festival
ANDALUCÍA	31/05/2009	SANTISTEBAN DEL PUERTO	JAÉN	3	Corridas de toros
ANDALUCÍA	07/06/2009	BENALMÁDENA	MÁLAGA	3	Festival
ANDALUCÍA	07/06/2009	GRANADA	GRANADA	2	Corridas de toros
ANDALUCÍA	07/06/2009	SEVILLA	SEVILLA	1	Novilladas con picadores

Comunidad Autónoma	Fecha	Localidad	Provincia	C.P.	Festejo
ANDALUCÍA	08/06/2009	GRANADA	GRANADA	2	Novilladas con picadores
ANDALUCÍA	09/06/2009	GRANADA	GRANADA	2	Corridas de toros
ANDALUCÍA	10/06/2009	GRANADA	GRANADA	2	Corridas de toros
ANDALUCÍA	11/06/2009	GRANADA	GRANADA	2	Corridas de toros
ANDALUCÍA	11/06/2009	SEVILLA	SEVILLA	1	Corridas de toros
ANDALUCÍA	12/06/2009	GRANADA	GRANADA	2	Corridas de toros
ANDALUCÍA	13/06/2009	CHICLANA DE LA FRONTERA	CÁDIZ	P	Corridas de toros
ANDALUCÍA	13/06/2009	GRANADA	GRANADA	2	Corridas de toros
ANDALUCÍA	13/06/2009	JAÉN	JAÉN	2	Corridas de toros
ANDALUCÍA	14/06/2009	BENALMÁDENA	MÁLAGA	3	Festival
ANDALUCÍA	14/06/2009	GRANADA	GRANADA	2	Corridas de rejones con toros
ANDALUCÍA	14/06/2009	MARBELLA	MÁLAGA	3	Festejo mixto
ANDALUCÍA	14/06/2009	PEÑAFLORES	SEVILLA	P	Festival
ANDALUCÍA	14/06/2009	SEVILLA	SEVILLA	3	Novilladas con picadores
ANDALUCÍA	21/06/2009	ALGECIRAS	CÁDIZ	2	Novilladas con picadores
ANDALUCÍA	21/06/2009	BENALMÁDENA	MÁLAGA	3	Festival
ANDALUCÍA	21/06/2009	MIJAS	MÁLAGA	3	Festejo mixto
ANDALUCÍA	21/06/2009	MONTEMAYOR	CÓRDOBA	P	Festejo mixto
ANDALUCÍA	21/06/2009	SEVILLA	SEVILLA	1	Novilladas con picadores
ANDALUCÍA	25/06/2009	ALGECIRAS	CÁDIZ	2	Corridas de toros
ANDALUCÍA	26/06/2009	ALGECIRAS	CÁDIZ	2	Corridas de toros
ANDALUCÍA	27/06/2009	ALGECIRAS	CÁDIZ	2	Corridas de toros
ANDALUCÍA	27/06/2009	ALHAMA DE GRANADA	GRANADA	P	Festival
ANDALUCÍA	28/06/2009	ALGECIRAS	CÁDIZ	2	Corridas de rejones con toros
ANDALUCÍA	28/06/2009	BENALMÁDENA	MÁLAGA	3	Festival
ANDALUCÍA	28/06/2009	SEVILLA	SEVILLA	1	Novilladas con picadores
ANDALUCÍA	04/07/2009	BENALMÁDENA	MÁLAGA	3	Corridas de toros
ANDALUCÍA	05/07/2009	SAN ROQUE	CÁDIZ	3	Festival
ANDALUCÍA	05/07/2009	ÚBEDA	JAÉN	3	Festival
ANDALUCÍA	06/07/2009	ALMONTE	HUELVA	P	Festival
ANDALUCÍA	11/07/2009	MONTILLA	CÓRDOBA	P	Novilladas con picadores
ANDALUCÍA	12/07/2009	BENALMÁDENA	MÁLAGA	3	Novilladas con picadores
ANDALUCÍA	12/07/2009	ESTEPONA	MÁLAGA	3	Corridas de toros
ANDALUCÍA	12/07/2009	MARBELLA	MÁLAGA	3	Corridas de toros
ANDALUCÍA	12/07/2009	MONTILLA	CÓRDOBA	P	Novilladas con picadores
ANDALUCÍA	15/07/2009	SAN FERNANDO	CÁDIZ	3	Corridas de toros
ANDALUCÍA	16/07/2009	BENALMÁDENA	MÁLAGA	3	Festival
ANDALUCÍA	17/07/2009	ROQUETAS DE MAR	ALMERÍA	3	Corridas de toros
ANDALUCÍA	18/07/2009	ALQUIAN (EL)	ALMERÍA	P	Festival
ANDALUCÍA	18/07/2009	ESTEPONA	MÁLAGA	3	Corridas de toros
ANDALUCÍA	18/07/2009	ROQUETAS DE MAR	ALMERÍA	3	Corridas de toros
ANDALUCÍA	18/07/2009	SANLÚCAR DE BARRAMEDA	CÁDIZ	3	Corridas de toros
ANDALUCÍA	19/07/2009	BENALMÁDENA	MÁLAGA	3	Festejo mixto
ANDALUCÍA	19/07/2009	PUERTO DE SANTA MARÍA (EL)	CÁDIZ	2	Novilladas con picadores
ANDALUCÍA	19/07/2009	ROQUETAS DE MAR	ALMERÍA	3	Corridas de toros
ANDALUCÍA	19/07/2009	TORREMOLINOS	MÁLAGA	3	Rejones con novillos
ANDALUCÍA	23/07/2009	LÍNEA DE LA CONCEPCIÓN (LA)	CÁDIZ	3	Corridas de toros
ANDALUCÍA	24/07/2009	LÍNEA DE LA CONCEPCIÓN (LA)	CÁDIZ	3	Corridas de toros
ANDALUCÍA	24/07/2009	SANTA ANA LA REAL	HUELVA	3	Festival
ANDALUCÍA	25/07/2009	ATARFE	GRANADA	3	Corridas de toros
ANDALUCÍA	25/07/2009	CAMPILLO (EL)	HUELVA	P	Festejo mixto
ANDALUCÍA	25/07/2009	CONQUISTA	CÓRDOBA	3	Festejo mixto

Comunidad Autónoma	Fecha	Localidad	Provincia	C.P.	Festejo
ANDALUCÍA	25/07/2009	GUARROMÁN	JAÉN	0	Festejo mixto
ANDALUCÍA	25/07/2009	LÍNEA DE LA CONCEPCIÓN (LA)	CÁDIZ	3	Rejones con novillos
ANDALUCÍA	25/07/2009	PUERTO DE SANTA MARÍA (EL)	CÁDIZ	2	Corridas de toros
ANDALUCÍA	25/07/2009	TORREMOLINOS	MÁLAGA	3	Festejo mixto
ANDALUCÍA	25/07/2009	VISO (EL)	CÓRDOBA	P	Festival
ANDALUCÍA	26/07/2009	CANTILLANA	SEVILLA	3	Novilladas con picadores
ANDALUCÍA	26/07/2009	GUIJO (EL)	CÓRDOBA	P	Festival
ANDALUCÍA	26/07/2009	MARBELLA	MÁLAGA	3	Rejones con novillos
ANDALUCÍA	26/07/2009	VILLANUEVA MESÍA	GRANADA	P	Festejo mixto
ANDALUCÍA	31/07/2009	BERJA	ALMERÍA	3	Corridas de toros
ANDALUCÍA	31/07/2009	HUELVA	HUELVA	2	Corridas de toros
ANDALUCÍA	01/08/2009	HUELVA	HUELVA	2	Corridas de toros
ANDALUCÍA	01/08/2009	MARBELLA	MÁLAGA	3	Corridas de toros
ANDALUCÍA	01/08/2009	MARBELLA	MÁLAGA	3	Rejones con novillos
ANDALUCÍA	01/08/2009	SAN ROQUE	CÁDIZ	P	Novilladas con picadores
ANDALUCÍA	02/08/2009	BENALMÁDENA	MÁLAGA	3	Novilladas con picadores
ANDALUCÍA	02/08/2009	HUELVA	HUELVA	2	Corridas de rejones con toros
ANDALUCÍA	02/08/2009	PUERTO DE SANTA MARÍA (EL)	CÁDIZ	2	Corridas de toros
ANDALUCÍA	02/08/2009	TORREMOLINOS	MÁLAGA	3	Novilladas con picadores
ANDALUCÍA	02/08/2009	VÉLEZ-RUBIO	ALMERÍA	P	Corridas de toros
ANDALUCÍA	03/08/2009	HUELVA	HUELVA	2	Corridas de toros
ANDALUCÍA	06/08/2009	PUERTO DE SANTA MARÍA (EL)	CÁDIZ	2	Corridas de rejones con toros
ANDALUCÍA	06/08/2009	VILLANUEVA DE CÓRDOBA	CÓRDOBA	3	Corridas de toros
ANDALUCÍA	07/08/2009	PUERTO DE SANTA MARÍA (EL)	CÁDIZ	2	Corridas de toros
ANDALUCÍA	08/08/2009	CORTES Y GRAENA	GRANADA	P	Festival
ANDALUCÍA	08/08/2009	ESPIEL	CÓRDOBA	P	Festival
ANDALUCÍA	08/08/2009	PUERTO DE SANTA MARÍA (EL)	CÁDIZ	2	Corridas de toros
ANDALUCÍA	08/08/2009	TARIFA	CÁDIZ	3	Corridas de toros
ANDALUCÍA	08/08/2009	VILLANUEVA DE CÓRDOBA	CÓRDOBA	3	Rejones con novillos
ANDALUCÍA	09/08/2009	BENALMÁDENA	MÁLAGA	3	Festejo mixto
ANDALUCÍA	09/08/2009	CASTILLÉJAR	GRANADA	P	Rejones con novillos
ANDALUCÍA	09/08/2009	DARRO	GRANADA	P	Festival
ANDALUCÍA	09/08/2009	MARBELLA	MÁLAGA	3	Corridas de toros
ANDALUCÍA	09/08/2009	PUERTO DE SANTA MARÍA (EL)	CÁDIZ	2	Corridas de toros
ANDALUCÍA	09/08/2009	RUTE	CÓRDOBA	P	Novilladas con picadores
ANDALUCÍA	09/08/2009	TORREMOLINOS	MÁLAGA	3	Corridas de toros
ANDALUCÍA	10/08/2009	GOR	GRANADA	3	Festival
ANDALUCÍA	12/08/2009	GUARDIA DE JAÉN (LA)	JAÉN	P	Festival
ANDALUCÍA	12/08/2009	MOTRIL	GRANADA	3	Novilladas con picadores
ANDALUCÍA	13/08/2009	CASTELLAR	JAÉN	3	Corridas de toros
ANDALUCÍA	13/08/2009	VALVERDE DEL CAMINO	HUELVA	3	Festejo mixto
ANDALUCÍA	14/08/2009	BAEZA	JAÉN	3	Corridas de rejones con toros
ANDALUCÍA	14/08/2009	CASTELLAR	JAÉN	3	Corridas de toros
ANDALUCÍA	14/08/2009	MÁLAGA	MÁLAGA	1	Novilladas con picadores
ANDALUCÍA	14/08/2009	SEVILLA	SEVILLA	1	Corridas de toros
ANDALUCÍA	14/08/2009	VALVERDE DEL CAMINO	HUELVA	3	Corridas de toros
ANDALUCÍA	14/08/2009	VILLANUEVA DE LA CONCEPCIÓN	MÁLAGA	P	Festival
ANDALUCÍA	15/08/2009	BAEZA	JAÉN	3	Corridas de toros
ANDALUCÍA	15/08/2009	CALAHORRA (LA)	GRANADA	0	Festival
ANDALUCÍA	15/08/2009	CASTELLAR	JAÉN	3	Novilladas con picadores
ANDALUCÍA	15/08/2009	CASTILLO DE LAS GUARDAS (EL)	SEVILLA	3	Festejo mixto
ANDALUCÍA	15/08/2009	CAZALLA DE LA SIERRA	SEVILLA	3	Festejo mixto

Comunidad Autónoma	Fecha	Localidad	Provincia	C.P.	Festejo
ANDALUCÍA	15/08/2009	MÁLAGA	MÁLAGA	1	Corridas de toros
ANDALUCÍA	15/08/2009	PUERTO DE SANTA MARÍA (EL)	CÁDIZ	2	Novilladas con picadores
ANDALUCÍA	15/08/2009	TORREMOLINOS	MÁLAGA	3	Corridas de toros
ANDALUCÍA	15/08/2009	VALVERDE DEL CAMINO	HUELVA	3	Novilladas con picadores
ANDALUCÍA	16/08/2009	BAEZA	JAÉN	3	Corridas de toros
ANDALUCÍA	16/08/2009	BENALMÁDENA	MÁLAGA	3	Festival
ANDALUCÍA	16/08/2009	CALAHORRA (LA)	GRANADA	0	Festival
ANDALUCÍA	16/08/2009	CARCHELEJO	JAÉN	P	Festival
ANDALUCÍA	16/08/2009	DIEZMA	GRANADA	P	Novilladas con picadores
ANDALUCÍA	16/08/2009	GÜEJAR SIERRA	GRANADA	P	Festejo mixto
ANDALUCÍA	16/08/2009	MÁLAGA	MÁLAGA	1	Corridas de rejonos con toros
ANDALUCÍA	16/08/2009	MARBELLA	MÁLAGA	3	Corridas de toros
ANDALUCÍA	16/08/2009	PUERTO DE SANTA MARÍA (EL)	CÁDIZ	2	Corridas de toros
ANDALUCÍA	16/08/2009	TARIFA	CÁDIZ	P	Corridas de toros
ANDALUCÍA	17/08/2009	MÁLAGA	MÁLAGA	1	Corridas de toros
ANDALUCÍA	18/08/2009	MÁLAGA	MÁLAGA	1	Corridas de toros
ANDALUCÍA	19/08/2009	MÁLAGA	MÁLAGA	1	Corridas de toros
ANDALUCÍA	20/08/2009	MÁLAGA	MÁLAGA	3	Corridas de toros
ANDALUCÍA	21/08/2009	ANTEQUERA	MÁLAGA	3	Corridas de toros
ANDALUCÍA	21/08/2009	HUELMA	JAÉN	P	Corridas de toros
ANDALUCÍA	21/08/2009	MÁLAGA	MÁLAGA	3	Festejo mixto
ANDALUCÍA	21/08/2009	MÁLAGA	MÁLAGA	3	Corridas de toros
ANDALUCÍA	21/08/2009	PEAL DE BECERRO	JAÉN	P	Festejo mixto
ANDALUCÍA	21/08/2009	PURULLENA	GRANADA	P	Corridas de toros
ANDALUCÍA	22/08/2009	ANTEQUERA	MÁLAGA	3	Corridas de toros
ANDALUCÍA	22/08/2009	ARACENA	HUELVA	3	Corridas de rejonos con toros
ANDALUCÍA	22/08/2009	CARDEÑA	CÓRDOBA	P	Festival
ANDALUCÍA	22/08/2009	CORTES DE LA FRONTERA	MÁLAGA	3	Festival
ANDALUCÍA	22/08/2009	MÁLAGA	MÁLAGA	1	Corridas de toros
ANDALUCÍA	22/08/2009	MÁLAGA	MÁLAGA	1	Corridas de toros
ANDALUCÍA	22/08/2009	MARTOS	JAÉN	3	Rejonos con novillos
ANDALUCÍA	22/08/2009	SANLÚCAR DE BARRAMEDA	CÁDIZ	3	Corridas de toros
ANDALUCÍA	23/08/2009	ALBONDÓN	GRANADA	P	Festejo mixto
ANDALUCÍA	23/08/2009	ALMERÍA	ALMERÍA	2	Novilladas con picadores
ANDALUCÍA	23/08/2009	ANTEQUERA	MÁLAGA	3	Corridas de rejonos con toros
ANDALUCÍA	23/08/2009	BEAS DE GRANADA	GRANADA	P	Festival
ANDALUCÍA	23/08/2009	BENALMÁDENA	MÁLAGA	3	Festival
ANDALUCÍA	23/08/2009	COGOLLOS DE GUADIX	GRANADA	P	Festival
ANDALUCÍA	23/08/2009	MÁLAGA	MÁLAGA	1	Corridas de toros
ANDALUCÍA	23/08/2009	PUERTO DE SANTA MARÍA (EL)	CÁDIZ	2	Corridas de toros
ANDALUCÍA	23/08/2009	SABIOTE	JAÉN	3	Corridas de toros
ANDALUCÍA	23/08/2009	SANTA OLALLA DEL CALA	HUELVA	3	Corridas de toros
ANDALUCÍA	23/08/2009	TORREMOLINOS	MÁLAGA	3	Corridas de toros
ANDALUCÍA	24/08/2009	ABLA	ALMERÍA	2	Corridas de rejonos con toros
ANDALUCÍA	24/08/2009	SABIOTE	JAÉN	3	Festejo mixto
ANDALUCÍA	25/08/2009	ALMERÍA	ALMERÍA	2	Corridas de toros
ANDALUCÍA	26/08/2009	ALMERÍA	ALMERÍA	2	Corridas de toros
ANDALUCÍA	27/08/2009	ALMERÍA	ALMERÍA	2	Corridas de toros
ANDALUCÍA	27/08/2009	QUESADA	JAÉN	P	Festival
ANDALUCÍA	28/08/2009	ALMERÍA	ALMERÍA	2	Corridas de toros
ANDALUCÍA	28/08/2009	LINARES	JAÉN	2	Corridas de toros
ANDALUCÍA	29/08/2009	ALMERÍA	ALMERÍA	2	Corridas de toros

Comunidad Autónoma	Fecha	Localidad	Provincia	C.P.	Festejo
ANDALUCÍA	29/08/2009	FUENGIROLA	MÁLAGA	3	Novilladas con picadores
ANDALUCÍA	29/08/2009	LINARES	JAÉN	2	Corridas de toros
ANDALUCÍA	30/08/2009	BENALMÁDENA	MÁLAGA	3	Festejo mixto
ANDALUCÍA	30/08/2009	GUADALCANAL	SEVILLA	P	Festival
ANDALUCÍA	30/08/2009	LINARES	JAÉN	2	Corridas de toros
ANDALUCÍA	31/08/2009	LINARES	JAÉN	2	Corridas de rejones con toros
ANDALUCÍA	03/09/2009	PRIEGO DE CÓRDOBA	CÓRDOBA	P	Corridas de toros
ANDALUCÍA	03/09/2009	TORREMOLINOS	MÁLAGA	3	Corridas de toros
ANDALUCÍA	04/09/2009	GUADIX	GRANADA	P	Corridas de toros
ANDALUCÍA	04/09/2009	JÓDAR	JAÉN	P	Festejo mixto
ANDALUCÍA	05/09/2009	CAMPOTÉJAR	GRANADA	P	Rejones con novillos
ANDALUCÍA	05/09/2009	CHILLUÉVAR	JAÉN	P	Festival
ANDALUCÍA	05/09/2009	OTURA	GRANADA	P	Festejo mixto
ANDALUCÍA	05/09/2009	RONDA	MÁLAGA	3	Corridas de toros
ANDALUCÍA	05/09/2009	VALDEPEÑAS DE JAÉN	JAÉN	P	Festejo mixto
ANDALUCÍA	05/09/2009	ZALAMEA LA REAL	HUELVA	3	Corridas de toros
ANDALUCÍA	05/09/2009	ZUFRE	HUELVA	3	Festejo mixto
ANDALUCÍA	06/09/2009	BENALMÁDENA	MÁLAGA	3	Festival
ANDALUCÍA	06/09/2009	CASTELLAR	JAÉN	3	Festival
ANDALUCÍA	06/09/2009	FUENTE DE PIEDRA	MÁLAGA	P	Festival
ANDALUCÍA	06/09/2009	MARBELLA	MÁLAGA	3	Festejo mixto
ANDALUCÍA	06/09/2009	RONDA	MÁLAGA	3	Corridas de rejones con toros
ANDALUCÍA	06/09/2009	SEVILLA	SEVILLA	1	Novilladas con picadores
ANDALUCÍA	06/09/2009	VILLA DEL RÍO	CÓRDOBA	P	Festival
ANDALUCÍA	06/09/2009	VILLALUENGA DEL ROSARIO	CÁDIZ	3	Corridas de toros
ANDALUCÍA	06/09/2009	ZALAMEA LA REAL	HUELVA	3	Rejones con Novillos
ANDALUCÍA	08/09/2009	AYAMONTE	HUELVA	3	Corridas de toros
ANDALUCÍA	08/09/2009	CABRA	CÓRDOBA	3	Corridas de toros
ANDALUCÍA	08/09/2009	VILLANUEVA DEL ARZOBISPO	JAÉN	3	Corridas de toros
ANDALUCÍA	09/09/2009	VILLANUEVA DEL ARZOBISPO	JAÉN	3	Corridas de rejones con toros
ANDALUCÍA	10/09/2009	ANDÚJAR	JAÉN	3	Corridas de toros
ANDALUCÍA	11/09/2009	ANDÚJAR	JAÉN	3	Corridas de toros
ANDALUCÍA	11/09/2009	BELMEZ	CÓRDOBA	3	Corridas de toros
ANDALUCÍA	11/09/2009	GUILLENA	SEVILLA	3	Novilladas con picadores
ANDALUCÍA	11/09/2009	JEREZ DEL MARQUESADO	GRANADA	0	Festival
ANDALUCÍA	11/09/2009	LUCENA	CÓRDOBA	3	Corridas de rejones con toros
ANDALUCÍA	12/09/2009	ALGABA (LA)	SEVILLA	3	Festival
ANDALUCÍA	12/09/2009	ANDÚJAR	JAÉN	3	Corridas de rejones con toros
ANDALUCÍA	12/09/2009	BAZA	GRANADA	3	Corridas de toros
ANDALUCÍA	12/09/2009	BELMEZ	CÓRDOBA	3	Rejones con novillos
ANDALUCÍA	12/09/2009	COLOMERA	GRANADA	P	Rejones con novillos
ANDALUCÍA	12/09/2009	GUADAHORTUNA	GRANADA	P	Festejo mixto
ANDALUCÍA	12/09/2009	HIGUERA DE LA SIERRA	HUELVA	3	Festival
ANDALUCÍA	12/09/2009	LUCENA	CÓRDOBA	3	Corridas de toros
ANDALUCÍA	13/09/2009	BENALMÁDENA	MÁLAGA	3	Festival
ANDALUCÍA	13/09/2009	BUJALANCE	CÓRDOBA	P	Corridas de toros
ANDALUCÍA	13/09/2009	MARBELLA	MÁLAGA	3	Festejo mixto
ANDALUCÍA	13/09/2009	SEVILLA	SEVILLA	1	Novilladas con picadores
ANDALUCÍA	13/09/2009	VILLACARRILLO	JAÉN	3	Festejo mixto
ANDALUCÍA	15/09/2009	VILLACARRILLO	JAÉN	3	Corridas de rejones con toros
ANDALUCÍA	16/09/2009	LANTEIRA	GRANADA	0	Festival
ANDALUCÍA	17/09/2009	LANTEIRA	GRANADA	0	Festival

Comunidad Autónoma	Fecha	Localidad	Provincia	C.P.	Festejo
ANDALUCÍA	18/09/2009	CAZORLA	JAÉN	3	Corridas de toros
ANDALUCÍA	19/09/2009	BEAS DE SEGURA	JAÉN	P	Novilladas con picadores
ANDALUCÍA	19/09/2009	ÉCIJA	SEVILLA	3	Festejo mixto
ANDALUCÍA	19/09/2009	PUERTA DE SEGURA (LA)	JAÉN	P	Festival
ANDALUCÍA	20/09/2009	BEAS DE SEGURA	JAÉN	P	Festejo mixto
ANDALUCÍA	20/09/2009	BENALMÁDENA	MÁLAGA	3	Festival
ANDALUCÍA	20/09/2009	LÁJAR DE ANDARAX	ALMERÍA	P	Festejo mixto
ANDALUCÍA	20/09/2009	MARBELLA	MÁLAGA	3	Festejo mixto
ANDALUCÍA	20/09/2009	SEVILLA	SEVILLA	1	Novilladas con picadores
ANDALUCÍA	25/09/2009	POZOBLANCO	CÓRDOBA	3	Corridas de toros
ANDALUCÍA	25/09/2009	VERA	ALMERÍA	3	Corridas de rejonos con toros
ANDALUCÍA	26/09/2009	ALCALÁ LA REAL	JAÉN	P	Festejo mixto
ANDALUCÍA	26/09/2009	POZOBLANCO	CÓRDOBA	3	Corridas de toros
ANDALUCÍA	26/09/2009	SEVILLA	SEVILLA	1	Corridas de toros
ANDALUCÍA	27/09/2009	BENALMÁDENA	MÁLAGA	3	Festival
ANDALUCÍA	27/09/2009	GRANADA	GRANADA	2	Corridas de toros
ANDALUCÍA	27/09/2009	POZOBLANCO	CÓRDOBA	3	Corridas de rejonos con toros
ANDALUCÍA	27/09/2009	SEVILLA	SEVILLA	1	Corridas de toros
ANDALUCÍA	29/09/2009	ÚBEDA	JAÉN	3	Corridas de rejonos con toros
ANDALUCÍA	02/10/2009	ÚBEDA	JAÉN	3	Corridas de toros
ANDALUCÍA	03/10/2009	ARCOS DE LA FRONTERA	CÁDIZ	P	Corridas de toros
ANDALUCÍA	03/10/2009	ÓRGIVA	GRANADA	P	Festival
ANDALUCÍA	03/10/2009	ÚBEDA	JAÉN	3	Corridas de toros
ANDALUCÍA	04/10/2009	BENALMÁDENA	MÁLAGA	3	Festival
ANDALUCÍA	04/10/2009	OSUNA	SEVILLA	3	Corridas de toros
ANDALUCÍA	04/10/2009	SEVILLA	SEVILLA	1	Novilladas con picadores
ANDALUCÍA	04/10/2009	ÚBEDA	JAÉN	3	Corridas de toros
ANDALUCÍA	06/10/2009	SEGURA DE LA SIERRA	JAÉN	3	Festival
ANDALUCÍA	08/10/2009	SEGURA DE LA SIERRA	JAÉN	3	Festival
ANDALUCÍA	10/10/2009	FUENGIROLA	MÁLAGA	3	Corridas de toros
ANDALUCÍA	10/10/2009	MANCHA REAL	JAÉN	P	Corridas de toros
ANDALUCÍA	10/10/2009	MONTORO	CÓRDOBA	3	Festejo mixto
ANDALUCÍA	11/10/2009	CORTIJOS NUEVOS	JAÉN	P	Corridas de toros
ANDALUCÍA	11/10/2009	JAÉN	JAÉN	2	Corridas de rejonos con toros
ANDALUCÍA	11/10/2009	MONTORO	CÓRDOBA	3	Corridas de toros
ANDALUCÍA	12/10/2009	PEZA (LA)	GRANADA	0	Novilladas con picadores
ANDALUCÍA	12/10/2009	SEVILLA	SEVILLA	1	Corridas de toros
ANDALUCÍA	12/10/2009	UGÍJAR	GRANADA	P	Festejo mixto
ANDALUCÍA	12/10/2009	VILLANUEVA DEL ROSARIO	MÁLAGA	P	Festival
ANDALUCÍA	16/10/2009	JAÉN	JAÉN	2	Corridas de toros
ANDALUCÍA	17/10/2009	GIBRALEÓN	HUELVA	P	Rejonos con novillos
ANDALUCÍA	17/10/2009	HUÉRCAL-OVERA	ALMERÍA	3	Corridas de toros
ANDALUCÍA	17/10/2009	JAÉN	JAÉN	2	Corridas de toros
ANDALUCÍA	18/10/2009	HUÉRCAL-OVERA	ALMERÍA	3	Rejonos con novillos
ANDALUCÍA	18/10/2009	JAÉN	JAÉN	2	Corridas de toros
ANDALUCÍA	24/10/2009	HUÉSCAR	GRANADA	3	Rejonos con novillos
ANDALUCÍA	25/10/2009	PUEBLA DEL RÍO (LA)	SEVILLA	P	Festival
ANDALUCÍA	25/10/2009	TRIGUEROS	HUELVA	P	Festival
ANDALUCÍA	25/10/2009	UBRIQUE	CÁDIZ	3	Corridas de toros
ANDALUCÍA	01/11/2009	SAN FERNANDO	CÁDIZ	3	Festival
ANDALUCÍA	06/12/2009	DÓLAR	GRANADA	P	Festival
ANDALUCÍA	13/12/2009	PATERNA DEL CAMPO	HUELVA	3	Festival

Comunidad Autónoma	Fecha	Localidad	Provincia	C.P.	Festejo
ANDALUCÍA	27/12/2009	BENALMÁDENA	MÁLAGA	3	Festival
ARAGÓN	08/03/2009	ZARAGOZA	ZARAGOZA	1	Festival
ARAGÓN	23/04/2009	TERUEL	TERUEL	2	Novilladas con picadores
ARAGÓN	23/04/2009	ZARAGOZA	ZARAGOZA	1	Corridas de rejones con toros
ARAGÓN	25/04/2009	ZARAGOZA	ZARAGOZA	1	Corridas de toros
ARAGÓN	26/04/2009	ZARAGOZA	ZARAGOZA	1	Corridas de toros
ARAGÓN	01/05/2009	ALCORISA	TERUEL	3	Festival
ARAGÓN	03/05/2009	PINSEQUE	ZARAGOZA	P	Rejones con novillos
ARAGÓN	10/05/2009	ZARAGOZA	ZARAGOZA	1	Novilladas con picadores
ARAGÓN	17/05/2009	ZARAGOZA	ZARAGOZA	1	Novilladas con picadores
ARAGÓN	24/05/2009	ZARAGOZA	ZARAGOZA	1	Novilladas con picadores
ARAGÓN	31/05/2009	ZARAGOZA	ZARAGOZA	1	Novilladas con picadores
ARAGÓN	05/06/2009	ALAGÓN	ZARAGOZA	3	Rejones con Novillos
ARAGÓN	07/06/2009	ZARAGOZA	ZARAGOZA	1	Novilladas con picadores
ARAGÓN	13/06/2009	ALAGÓN	ZARAGOZA	3	Rejones con novillos
ARAGÓN	16/06/2009	ALCAÑIZ	TERUEL	3	Corridas de toros
ARAGÓN	27/06/2009	ORIHUELA DEL TREMEDAL	TERUEL	3	Festival
ARAGÓN	05/07/2009	TERUEL	TERUEL	2	Corridas de toros
ARAGÓN	10/07/2009	TERUEL	TERUEL	2	Corridas de toros
ARAGÓN	11/07/2009	TERUEL	TERUEL	2	Corridas de rejones con toros
ARAGÓN	11/07/2009	TERUEL	TERUEL	2	Novilladas con picadores
ARAGÓN	11/07/2009	TERUEL	TERUEL	2	Corridas de toros
ARAGÓN	09/08/2009	HUESCA	HUESCA	2	Corridas de toros
ARAGÓN	10/08/2009	HUESCA	HUESCA	2	Corridas de toros
ARAGÓN	11/08/2009	HUESCA	HUESCA	2	Corridas de toros
ARAGÓN	12/08/2009	HUESCA	HUESCA	2	Corridas de toros
ARAGÓN	13/08/2009	HUESCA	HUESCA	2	Corridas de rejones con toros
ARAGÓN	14/08/2009	CALATAYUD	ZARAGOZA	3	Corridas de toros
ARAGÓN	15/08/2009	CALAMOCHA	TERUEL	3	Novilladas con picadores
ARAGÓN	15/08/2009	CALATAYUD	ZARAGOZA	3	Rejones con novillos
ARAGÓN	16/08/2009	CALAMOCHA	TERUEL	3	Corridas de rejones con toros
ARAGÓN	17/08/2009	BRONCAHALES	TERUEL	0	Festival
ARAGÓN	17/08/2009	CALAMOCHA	TERUEL	3	Novilladas con picadores
ARAGÓN	21/08/2009	CELLA	TERUEL	3	Novilladas con picadores
ARAGÓN	22/08/2009	CELLA	TERUEL	3	Novilladas con picadores
ARAGÓN	22/08/2009	MONREAL DEL CAMPO	TERUEL	P	Corridas de toros
ARAGÓN	22/08/2009	SANTA EULALIA DEL CAMPO	TERUEL	3	Rejones con novillos
ARAGÓN	23/08/2009	CELLA	TERUEL	3	Rejones con novillos
ARAGÓN	23/08/2009	MONREAL DEL CAMPO	TERUEL	P	Rejones con novillos
ARAGÓN	23/08/2009	SANTA EULALIA DEL CAMPO	TERUEL	3	Novilladas con picadores
ARAGÓN	28/08/2009	TARAZONA	ZARAGOZA	3	Corridas de toros
ARAGÓN	30/08/2009	EJEA DE LOS CABALLEROS	ZARAGOZA	3	Corridas de toros
ARAGÓN	30/08/2009	TARAZONA	ZARAGOZA	3	Corridas de toros
ARAGÓN	03/09/2009	EJEA DE LOS CABALLEROS	ZARAGOZA	3	Corridas de toros
ARAGÓN	05/09/2009	EJEA DE LOS CABALLEROS	ZARAGOZA	3	Rejones con novillos
ARAGÓN	08/09/2009	BARBASTRO	HUESCA	3	Corridas de toros
ARAGÓN	09/09/2009	CALATAYUD	ZARAGOZA	3	Corridas de toros
ARAGÓN	12/09/2009	ALCAÑIZ	TERUEL	3	Corridas de toros
ARAGÓN	19/09/2009	TERUEL	TERUEL	2	Corridas de rejones con toros
ARAGÓN	27/09/2009	ALBALATE DEL ARZOBISPO	TERUEL	3	Rejones con novillos
ARAGÓN	08/10/2009	ZARAGOZA	ZARAGOZA	1	Novilladas con picadores
ARAGÓN	09/10/2009	ZARAGOZA	ZARAGOZA	1	Corridas de toros

Comunidad Autónoma	Fecha	Localidad	Provincia	C.P.	Festejo
ARAGÓN	10/10/2009	ZARAGOZA	ZARAGOZA	1	Corridas de toros
ARAGÓN	11/10/2009	CALANDA	TERUEL	3	Rejones con novillos
ARAGÓN	11/10/2009	ZARAGOZA	ZARAGOZA	1	Corridas de toros
ARAGÓN	12/10/2009	CALANDA	TERUEL	3	Corridas de toros
ARAGÓN	12/10/2009	ZARAGOZA	ZARAGOZA	1	Corridas de toros
ARAGÓN	13/10/2009	ZARAGOZA	ZARAGOZA	1	Corridas de toros
ARAGÓN	14/10/2009	ZARAGOZA	ZARAGOZA	1	Corridas de toros
ARAGÓN	15/10/2009	ZARAGOZA	ZARAGOZA	1	Corridas de toros
ARAGÓN	16/10/2009	ZARAGOZA	ZARAGOZA	1	Corridas de toros
ARAGÓN	17/10/2009	ZARAGOZA	ZARAGOZA	1	Corridas de toros
ARAGÓN	18/10/2009	ZARAGOZA	ZARAGOZA	1	Corridas de rejones con toros
ARAGÓN	25/10/2009	ZARAGOZA	ZARAGOZA	1	Novilladas con picadores
ASTURIAS (PRINCIPADO DE)	09/08/2009	GIJÓN	ASTURIAS	2	Novilladas con picadores
ASTURIAS (PRINCIPADO DE)	11/08/2009	GIJÓN	ASTURIAS	2	Corridas de toros
ASTURIAS (PRINCIPADO DE)	12/08/2009	GIJÓN	ASTURIAS	2	Corridas de toros
ASTURIAS (PRINCIPADO DE)	13/08/2009	GIJÓN	ASTURIAS	2	Corridas de toros
ASTURIAS (PRINCIPADO DE)	15/08/2009	GIJÓN	ASTURIAS	2	Corridas de toros
ASTURIAS (PRINCIPADO DE)	16/08/2009	GIJÓN	ASTURIAS	2	Corridas de toros
BALEARES	21/06/2009	MURO	ISLAS BALEARES	3	Corridas de toros
BALEARES	26/07/2009	INCA	ISLAS BALEARES	3	Corridas de toros
BALEARES	06/08/2009	PALMA	ISLAS BALEARES	2	Corridas de toros
BALEARES	13/08/2009	PALMA	ISLAS BALEARES	2	Corridas de rejones con toros
BALEARES	20/08/2009	PALMA	ISLAS BALEARES	2	Corridas de toros
BALEARES	23/08/2009	ALCÚDIA	ISLAS BALEARES	3	Rejones con novillos
CANTABRIA	18/07/2009	SANTANDER	CANTABRIA	2	Novilladas con picadores
CANTABRIA	19/07/2009	SANTANDER	CANTABRIA	2	Corridas de rejones con toros
CANTABRIA	20/07/2009	SANTANDER	CANTABRIA	2	Corridas de toros
CANTABRIA	21/07/2009	SANTANDER	CANTABRIA	2	Corridas de toros
CANTABRIA	22/07/2009	SANTANDER	CANTABRIA	2	Corridas de toros
CANTABRIA	23/07/2009	SANTANDER	CANTABRIA	2	Corridas de toros
CANTABRIA	24/07/2009	SANTANDER	CANTABRIA	2	Corridas de toros
CANTABRIA	25/07/2009	SANTANDER	CANTABRIA	2	Corridas de toros
CANTABRIA	26/07/2009	SANTANDER	CANTABRIA	2	Corridas de rejones con toros
CANTABRIA	27/07/2009	SANTANDER	CANTABRIA	2	Corridas de toros
CANTABRIA	27/07/2009	SANTANDER	CANTABRIA	2	Corridas de toros
CANTABRIA	15/08/2009	RASINES	CANTABRIA	3	Festival
CANTABRIA	05/09/2009	AMPUERO	CANTABRIA	3	Novilladas con picadores
CANTABRIA	05/09/2009	SANTOÑA	CANTABRIA	3	Corridas de rejones con toros
CANTABRIA	06/09/2009	SANTOÑA	CANTABRIA	3	Novilladas con picadores
CANTABRIA	08/09/2009	AMPUERO	CANTABRIA	3	Novilladas con picadores
CANTABRIA	08/09/2009	SANTOÑA	CANTABRIA	3	Corridas de toros
CANTABRIA	15/09/2009	AMPUERO	CANTABRIA	3	Rejones con novillos
CASTILLA Y LEÓN	07/02/2009	VALERO	SALAMANCA	3	Festival
CASTILLA Y LEÓN	21/02/2009	CIUDAD-RODRIGO	SALAMANCA	0	Festival
CASTILLA Y LEÓN	24/02/2009	CIUDAD-RODRIGO	SALAMANCA	0	Festival
CASTILLA Y LEÓN	28/02/2009	SANTA MARIA LA REAL DE NIEVA	SEGOVIA	3	Festival
CASTILLA Y LEÓN	28/03/2009	ZAMORA	ZAMORA	2	Festival
CASTILLA Y LEÓN	11/04/2009	PEÑARANDA DE BRACAMONTE	SALAMANCA	3	Corridas de toros
CASTILLA Y LEÓN	12/04/2009	BEJAR	SALAMANCA	3	Festejo mixto
CASTILLA Y LEÓN	02/05/2009	VALSAÍN	SEGOVIA	0	Rejones con novillos
CASTILLA Y LEÓN	02/05/2009	VALSAÍN	SEGOVIA	0	Corridas de toros
CASTILLA Y LEÓN	10/05/2009	NAVATEJERA	LEÓN	0	Festejo mixto

Comunidad Autónoma	Fecha	Localidad	Provincia	C.P.	Festejo
CASTILLA Y LEÓN	10/05/2009	NAVATEJERA	LEÓN	0	Festejo mixto
CASTILLA Y LEÓN	10/05/2009	SAN FELICES DE LOS GALLEGOS	SALAMANCA	0	Festival
CASTILLA Y LEÓN	10/05/2009	VALLADOLID	VALLADOLID	2	Festejo mixto
CASTILLA Y LEÓN	13/05/2009	VALLADOLID	VALLADOLID	2	Corridas de toros
CASTILLA Y LEÓN	16/05/2009	MEDINA DE POMAR	BURGOS	3	Rejones con novillos
CASTILLA Y LEÓN	17/05/2009	FRESNO DE LA RIBERA	ZAMORA	0	Festival
CASTILLA Y LEÓN	30/05/2009	MARUGAN	SEGOVIA	0	Festival
CASTILLA Y LEÓN	30/05/2009	PALENCIA	PALENCIA	2	Festejo mixto
CASTILLA Y LEÓN	06/06/2009	ÁVILA	ÁVILA	2	Corridas de toros
CASTILLA Y LEÓN	07/06/2009	SOTILLO DE LA ADRADA	ÁVILA	3	Festival
CASTILLA Y LEÓN	12/06/2009	SAHAGÚN	LEÓN	3	Corridas de toros
CASTILLA Y LEÓN	13/06/2009	ALBA DE TORMES	SALAMANCA	3	Corridas de toros
CASTILLA Y LEÓN	13/06/2009	CABRERIZOS	SALAMANCA	0	Festival
CASTILLA Y LEÓN	13/06/2009	NAVALMORAL	ÁVILA	3	Festival
CASTILLA Y LEÓN	13/06/2009	NAVAS DE SAN ANTONIO	SEGOVIA	0	Festival
CASTILLA Y LEÓN	13/06/2009	TIEMBLO (EL)	ÁVILA	3	Corridas de toros
CASTILLA Y LEÓN	14/06/2009	ARROYO	VALLADOLID	0	Corridas de toros
CASTILLA Y LEÓN	14/06/2009	BÉJAR	SALAMANCA	3	Rejones con novillos
CASTILLA Y LEÓN	14/06/2009	LEDESMA	SALAMANCA	3	Novilladas con picadores
CASTILLA Y LEÓN	14/06/2009	NAVAS DE ORO	SEGOVIA	0	Festival
CASTILLA Y LEÓN	14/06/2009	SANCTI-SPIRITUS	SALAMANCA	0	Festival
CASTILLA Y LEÓN	14/06/2009	TIEMBLO (EL)	ÁVILA	3	Festejo mixto
CASTILLA Y LEÓN	15/06/2009	LEDESMA	SALAMANCA	3	Festejo mixto
CASTILLA Y LEÓN	24/06/2009	LEÓN	LEÓN	2	Corridas de toros
CASTILLA Y LEÓN	24/06/2009	SORIA	SORIA	2	Rejones con novillos
CASTILLA Y LEÓN	27/06/2009	LEÓN	LEÓN	2	Corridas de toros
CASTILLA Y LEÓN	27/06/2009	SIETE IGLESIAS DE TRABANCOS	VALLADOLID	0	Festival
CASTILLA Y LEÓN	28/06/2009	BURGOS	BURGOS	2	Corridas de toros
CASTILLA Y LEÓN	28/06/2009	LEÓN	LEÓN	2	Rejones con novillos
CASTILLA Y LEÓN	28/06/2009	SEGOVIA	SEGOVIA	2	Corridas de toros
CASTILLA Y LEÓN	28/06/2009	SORIA	SORIA	2	Corridas de toros
CASTILLA Y LEÓN	28/06/2009	SORIA	SORIA	2	Corridas de toros
CASTILLA Y LEÓN	28/06/2009	ZAMORA	ZAMORA	2	Rejones con novillos
CASTILLA Y LEÓN	29/06/2009	BURGOS	BURGOS	2	Corridas de toros
CASTILLA Y LEÓN	29/06/2009	ZAMORA	ZAMORA	2	Corridas de toros
CASTILLA Y LEÓN	30/06/2009	BURGOS	BURGOS	2	Corridas de toros
CASTILLA Y LEÓN	01/07/2009	BURGOS	BURGOS	2	Corridas de toros
CASTILLA Y LEÓN	02/07/2009	BURGOS	BURGOS	2	Corridas de toros
CASTILLA Y LEÓN	03/07/2009	BURGOS	BURGOS	2	Corridas de toros
CASTILLA Y LEÓN	04/07/2009	ARÉVALO	ÁVILA	0	Corridas de toros
CASTILLA Y LEÓN	04/07/2009	ÁVILA	ÁVILA	2	Novilladas con picadores
CASTILLA Y LEÓN	04/07/2009	BUENAVISTA	SALAMANCA	0	Festejo mixto
CASTILLA Y LEÓN	04/07/2009	BURGOS	BURGOS	2	Rejones con novillos
CASTILLA Y LEÓN	04/07/2009	FUENTESAUCO	ZAMORA	0	Corridas de toros
CASTILLA Y LEÓN	04/07/2009	MOMBELTRAN	ÁVILA	0	Rejones con novillos
CASTILLA Y LEÓN	04/07/2009	PRADENA	SEGOVIA	0	Festival
CASTILLA Y LEÓN	05/07/2009	ÁVILA	ÁVILA	2	Novilladas con picadores
CASTILLA Y LEÓN	05/07/2009	FUENTESAUCO	ZAMORA	0	Rejones con novillos
CASTILLA Y LEÓN	07/07/2009	ARÉVALO	ÁVILA	0	Rejones con novillos
CASTILLA Y LEÓN	11/07/2009	ÁVILA	ÁVILA	2	Novilladas con picadores
CASTILLA Y LEÓN	12/07/2009	ÁVILA	ÁVILA	2	Novilladas con picadores
CASTILLA Y LEÓN	12/07/2009	NAVAS DEL MARQUÉS (LAS)	ÁVILA	0	Corridas de toros

Comunidad Autónoma	Fecha	Localidad	Provincia	C.P.	Festejo
CASTILLA Y LEÓN	12/07/2009	NAVAS DEL MARQUÉS (LAS)	ÁVILA	0	Novilladas con picadores
CASTILLA Y LEÓN	12/07/2009	SAN CRISTOBAL DE ENTREVÍÑAS	ZAMORA	0	Rejones con novillos
CASTILLA Y LEÓN	14/07/2009	NAVAS DEL MARQUÉS (LAS)	ÁVILA	0	Rejones con novillos
CASTILLA Y LEÓN	15/07/2009	NAVAS DEL MARQUÉS (LAS)	ÁVILA	0	Corridas de toros
CASTILLA Y LEÓN	18/07/2009	CIGALES	VALLADOLID	0	Rejones con novillos
CASTILLA Y LEÓN	18/07/2009	LEDESMA	SALAMANCA	3	Festejo mixto
CASTILLA Y LEÓN	19/07/2009	CIGALES	VALLADOLID	0	Festival
CASTILLA Y LEÓN	25/07/2009	CANDELARIO	SALAMANCA	0	Festival
CASTILLA Y LEÓN	25/07/2009	GAVILANES	ÁVILA	3	Novilladas con picadores
CASTILLA Y LEÓN	25/07/2009	MORALEJA DEL VINO	ZAMORA	0	Festival
CASTILLA Y LEÓN	25/07/2009	SANTIAGO DE LA PUEBLA	SALAMANCA	0	Festival
CASTILLA Y LEÓN	02/08/2009	ISCAR	VALLADOLID	3	Corridas de toros
CASTILLA Y LEÓN	03/08/2009	ISCAR	VALLADOLID	3	Corridas de toros
CASTILLA Y LEÓN	04/08/2009	ISCAR	VALLADOLID	3	Rejones con novillos
CASTILLA Y LEÓN	06/08/2009	ADRADA (LA)	ÁVILA	0	Corridas de toros
CASTILLA Y LEÓN	08/08/2009	ADRADA (LA)	ÁVILA	0	Rejones con novillos
CASTILLA Y LEÓN	08/08/2009	BERMILLO DE SAYAGO	ZAMORA	0	Rejones con novillos
CASTILLA Y LEÓN	08/08/2009	LANZAHITA	ÁVILA	0	Festival
CASTILLA Y LEÓN	09/08/2009	SANTOS (LOS)	SALAMANCA	3	Rejones con novillos
CASTILLA Y LEÓN	09/08/2009	SEGOVIA	SEGOVIA	2	Festival
CASTILLA Y LEÓN	09/08/2009	VILLALPANDO	ZAMORA	0	Festival
CASTILLA Y LEÓN	14/08/2009	CEBREROS	ÁVILA	0	Corridas de toros
CASTILLA Y LEÓN	14/08/2009	VILLARINO	SALAMANCA	3	Festejo mixto
CASTILLA Y LEÓN	15/08/2009	BRIVIESCA	BURGOS	3	Corridas de toros
CASTILLA Y LEÓN	15/08/2009	BURGO DE OSMA (EL) (CAPITAL)	SORIA	3	Corridas de toros
CASTILLA Y LEÓN	15/08/2009	CAÑADA (LA)	ÁVILA	0	Festival
CASTILLA Y LEÓN	15/08/2009	CEBREROS	ÁVILA	0	Novilladas con picadores
CASTILLA Y LEÓN	15/08/2009	GUIJUELO	SALAMANCA	3	Corridas de toros
CASTILLA Y LEÓN	15/08/2009	MELGAR DE FERNAMENTAL	BURGOS	0	Rejones con novillos
CASTILLA Y LEÓN	15/08/2009	PEÑAFIEL	VALLADOLID	0	Festival
CASTILLA Y LEÓN	15/08/2009	ROA	BURGOS	3	Corridas de toros
CASTILLA Y LEÓN	15/08/2009	SALAS DE LOS INFANTES	BURGOS	3	Corridas de toros
CASTILLA Y LEÓN	15/08/2009	TABARA	ZAMORA	0	Festival
CASTILLA Y LEÓN	15/08/2009	VALVERDE DEL MAJANO	SEGOVIA	0	Festival
CASTILLA Y LEÓN	15/08/2009	VILLARCAYO (CAPITAL)	BURGOS	0	Rejones con novillos
CASTILLA Y LEÓN	16/08/2009	ALBERCA (LA)	SALAMANCA	0	Festival
CASTILLA Y LEÓN	16/08/2009	BRIVIESCA	BURGOS	3	Corridas de toros
CASTILLA Y LEÓN	16/08/2009	BURGO DE OSMA (EL) (CAPITAL)	SORIA	3	Corridas de toros
CASTILLA Y LEÓN	16/08/2009	CANTALEJO	SEGOVIA	3	Corridas de toros
CASTILLA Y LEÓN	16/08/2009	CARBAJOSA DE LA SAGRADA	SALAMANCA	0	Rejones con novillos
CASTILLA Y LEÓN	16/08/2009	CEBREROS	ÁVILA	0	Rejones con novillos
CASTILLA Y LEÓN	16/08/2009	ESPINAR (EL)	SEGOVIA	3	Corridas de toros
CASTILLA Y LEÓN	16/08/2009	GUIJUELO	SALAMANCA	3	Rejones con novillos
CASTILLA Y LEÓN	16/08/2009	LINARES DE RIOFRÍO	SALAMANCA	3	Festival
CASTILLA Y LEÓN	16/08/2009	MELGAR DE FERNAMENTAL	BURGOS	0	Festival
CASTILLA Y LEÓN	16/08/2009	MOZONCILLO	SEGOVIA	0	Rejones con novillos
CASTILLA Y LEÓN	16/08/2009	PEDRO BERNARDO	ÁVILA	0	Rejones con novillos
CASTILLA Y LEÓN	16/08/2009	PEGUERINOS	ÁVILA	0	Rejones con novillos
CASTILLA Y LEÓN	16/08/2009	PIEDRALAVES	ÁVILA	0	Rejones con novillos
CASTILLA Y LEÓN	16/08/2009	POLLOS	VALLADOLID	3	Rejones con novillos
CASTILLA Y LEÓN	16/08/2009	PRADOLUENGO	BURGOS	0	Rejones con novillos
CASTILLA Y LEÓN	16/08/2009	ROA	BURGOS	3	Corridas de toros

Comunidad Autónoma	Fecha	Localidad	Provincia	C.P.	Festejo
CASTILLA Y LEÓN	16/08/2009	SALAS DE LOS INFANTES	BURGOS	3	Rejones con novillos
CASTILLA Y LEÓN	16/08/2009	VENIALBO	ZAMORA	0	Rejones con novillos
CASTILLA Y LEÓN	16/08/2009	VILLADIEGO	BURGOS	3	Corridas de toros
CASTILLA Y LEÓN	16/08/2009	VILLAMOR DE LOS ESCUDEROS	ZAMORA	0	Festival
CASTILLA Y LEÓN	16/08/2009	VITIGUDINO	SALAMANCA	3	Corridas de toros
CASTILLA Y LEÓN	17/08/2009	ALBERCA (LA)	SALAMANCA	0	Festival
CASTILLA Y LEÓN	17/08/2009	ALMEIDA	ZAMORA	0	Rejones con novillos
CASTILLA Y LEÓN	17/08/2009	BRIVIESCA	BURGOS	3	Rejones con novillos
CASTILLA Y LEÓN	17/08/2009	BURGO DE OSMA (EL) (CAPITAL)	SORIA	3	Rejones con novillos
CASTILLA Y LEÓN	17/08/2009	CANTALEJO	SEGOVIA	3	Corridas de toros
CASTILLA Y LEÓN	17/08/2009	MACOTERA	SALAMANCA	3	Festival
CASTILLA Y LEÓN	17/08/2009	MOMBELTRAN	ÁVILA	0	Festival
CASTILLA Y LEÓN	17/08/2009	MORALES DE TORO	ZAMORA	0	Festival
CASTILLA Y LEÓN	17/08/2009	PEÑAFIEL	VALLADOLID	0	Rejones con novillos
CASTILLA Y LEÓN	17/08/2009	ROA	BURGOS	3	Rejones con novillos
CASTILLA Y LEÓN	17/08/2009	VILLARCAYO (CAPITAL)	BURGOS	0	Rejones con novillos
CASTILLA Y LEÓN	17/08/2009	VILLARINO	SALAMANCA	3	Festejo mixto
CASTILLA Y LEÓN	18/08/2009	CANTALEJO	SEGOVIA	3	Corridas de toros
CASTILLA Y LEÓN	18/08/2009	MACOTERA	SALAMANCA	3	Rejones con novillos
CASTILLA Y LEÓN	18/08/2009	PEDRO BERNARDO	ÁVILA	0	Festival
CASTILLA Y LEÓN	18/08/2009	VILLARINO	SALAMANCA	3	Festejo mixto
CASTILLA Y LEÓN	19/08/2009	CANTALEJO	SEGOVIA	3	Novilladas con picadores
CASTILLA Y LEÓN	20/08/2009	MASUECO	SALAMANCA	0	Festival
CASTILLA Y LEÓN	21/08/2009	MASUECO	SALAMANCA	0	Rejones con novillos
CASTILLA Y LEÓN	22/08/2009	FERMOSELLE	ZAMORA	0	Festival
CASTILLA Y LEÓN	22/08/2009	PEÑARANDA DE BRACAMONTE	SALAMANCA	3	Corridas de toros
CASTILLA Y LEÓN	22/08/2009	REGUMIEL DE LA SIERRA	BURGOS	0	Festival
CASTILLA Y LEÓN	22/08/2009	VILVESTRE	SALAMANCA	0	Festejo mixto
CASTILLA Y LEÓN	23/08/2009	ALDEANUEVA DE FIGUEROA	SALAMANCA	0	Festejo mixto
CASTILLA Y LEÓN	23/08/2009	ARAUZO DE MIEL	BURGOS	3	Novilladas con picadores
CASTILLA Y LEÓN	23/08/2009	CANDELEDA	ÁVILA	0	Festival
CASTILLA Y LEÓN	23/08/2009	DUEÑAS	PALENCIA	0	Rejones con novillos
CASTILLA Y LEÓN	23/08/2009	FERMOSELLE	ZAMORA	0	Rejones con novillos
CASTILLA Y LEÓN	23/08/2009	LUMBRALES	SALAMANCA	0	Festival
CASTILLA Y LEÓN	23/08/2009	PEÑARANDA DE BRACAMONTE	SALAMANCA	3	Rejones con novillos
CASTILLA Y LEÓN	23/08/2009	SAN ILDEFONSO O LA GRANJA	SEGOVIA	0	Novilladas con picadores
CASTILLA Y LEÓN	23/08/2009	TORO	ZAMORA	0	Rejones con novillos
CASTILLA Y LEÓN	23/08/2009	VILLACASTIN	SEGOVIA	0	Corridas de toros
CASTILLA Y LEÓN	24/08/2009	CASAVIEJA	ÁVILA	0	Novilladas con picadores
CASTILLA Y LEÓN	24/08/2009	LUMBRALES	SALAMANCA	0	Festival
CASTILLA Y LEÓN	24/08/2009	SAN BARTOLOME DE PINARES	ÁVILA	0	Novilladas con picadores
CASTILLA Y LEÓN	24/08/2009	VILVESTRE	SALAMANCA	0	Festejo mixto
CASTILLA Y LEÓN	24/08/2009	VILVESTRE	SALAMANCA	0	Festejo mixto
CASTILLA Y LEÓN	25/08/2009	ALDEADAVILA DE LA RIBERA	SALAMANCA	0	Festejo mixto
CASTILLA Y LEÓN	25/08/2009	CASAVIEJA	ÁVILA	0	Novilladas con picadores
CASTILLA Y LEÓN	25/08/2009	MIJARES	ÁVILA	0	Rejones con Novillos
CASTILLA Y LEÓN	25/08/2009	PIEDRAHITA	ÁVILA	3	Rejones con novillos
CASTILLA Y LEÓN	25/08/2009	PIEDRAHITA	ÁVILA	3	Festival
CASTILLA Y LEÓN	25/08/2009	SAN BARTOLOMÉ DE PINARES	ÁVILA	0	Rejones con novillos
CASTILLA Y LEÓN	25/08/2009	SAN ILDEFONSO O LA GRANJA	SEGOVIA	0	Corridas de toros
CASTILLA Y LEÓN	26/08/2009	ALDEADAVILA DE LA RIBERA	SALAMANCA	0	Festejo mixto
CASTILLA Y LEÓN	26/08/2009	CASAVIEJA	ÁVILA	0	Novilladas con picadores

Comunidad Autónoma	Fecha	Localidad	Provincia	C.P.	Festejo
CASTILLA Y LEÓN	26/08/2009	SAN BARTOLOMÉ DE PINARES	ÁVILA	0	Festival
CASTILLA Y LEÓN	26/08/2009	SAN ILDEFONSO O LA GRANJA	SEGOVIA	0	Rejones con novillos
CASTILLA Y LEÓN	27/08/2009	ALDEADAVILA DE LA RIBERA	SALAMANCA	0	Festejo mixto
CASTILLA Y LEÓN	28/08/2009	PEDRAJAS DE SAN ESTEBAN	VALLADOLID	3	Novilladas con picadores
CASTILLA Y LEÓN	28/08/2009	SEPÚLVEDA	SEGOVIA	0	Corridas de toros
CASTILLA Y LEÓN	28/08/2009	TORO	ZAMORA	0	Corridas de toros
CASTILLA Y LEÓN	29/08/2009	ARENAS DE SAN PEDRO	ÁVILA	3	Corridas de toros
CASTILLA Y LEÓN	29/08/2009	FUENTES DE NAVA	PALENCIA	0	Festival
CASTILLA Y LEÓN	29/08/2009	GAVILANES	ÁVILA	3	Festival
CASTILLA Y LEÓN	29/08/2009	PALENCIA	PALENCIA	2	Corridas de toros
CASTILLA Y LEÓN	29/08/2009	PEDRAJAS DE SAN ESTEBAN	VALLADOLID	3	Festejo mixto
CASTILLA Y LEÓN	29/08/2009	SEPÚLVEDA	SEGOVIA	0	Novilladas con picadores
CASTILLA Y LEÓN	30/08/2009	ATAQUINES	VALLADOLID	0	Rejones con novillos
CASTILLA Y LEÓN	30/08/2009	CANTIMPALOS	SEGOVIA	0	Corridas de toros
CASTILLA Y LEÓN	30/08/2009	CUÉLLAR	SEGOVIA	3	Corridas de toros
CASTILLA Y LEÓN	30/08/2009	PALENCIA	PALENCIA	2	Rejones con novillos
CASTILLA Y LEÓN	30/08/2009	PEDRAJA DE PORTILLO (LA)	VALLADOLID	3	Rejones con novillos
CASTILLA Y LEÓN	30/08/2009	PEDRAJAS DE SAN ESTEBAN	VALLADOLID	3	Novilladas con picadores
CASTILLA Y LEÓN	30/08/2009	VILLAVIEJA DE YELTES	SALAMANCA	0	Festival
CASTILLA Y LEÓN	31/08/2009	CANTIMPALOS	SEGOVIA	0	Novilladas con picadores
CASTILLA Y LEÓN	31/08/2009	CUÉLLAR	SEGOVIA	3	Novilladas con picadores
CASTILLA Y LEÓN	31/08/2009	PALENCIA	PALENCIA	2	Corridas de toros
CASTILLA Y LEÓN	01/09/2009	CUÉLLAR	SEGOVIA	3	Rejones con novillos
CASTILLA Y LEÓN	01/09/2009	PALENCIA	PALENCIA	2	Corridas de toros
CASTILLA Y LEÓN	02/09/2009	CUÉLLAR	SEGOVIA	3	Corridas de toros
CASTILLA Y LEÓN	02/09/2009	MEDINA DEL CAMPO	VALLADOLID	3	Rejones con novillos
CASTILLA Y LEÓN	02/09/2009	PALENCIA	PALENCIA	2	Corridas de toros
CASTILLA Y LEÓN	03/09/2009	CUÉLLAR	SEGOVIA	3	Novilladas con picadores
CASTILLA Y LEÓN	04/09/2009	ALMAZÁN	SORIA	3	Rejones con novillos
CASTILLA Y LEÓN	05/09/2009	ALMAZÁN	SORIA	3	Corridas de toros
CASTILLA Y LEÓN	05/09/2009	BEORADO	BURGOS	3	Festival
CASTILLA Y LEÓN	05/09/2009	LAGUNA DE DUERO	VALLADOLID	3	Corridas de toros
CASTILLA Y LEÓN	05/09/2009	LOSA (LA)	SEGOVIA	0	Festejo mixto
CASTILLA Y LEÓN	05/09/2009	MEDINA DEL CAMPO	VALLADOLID	3	Corridas de toros
CASTILLA Y LEÓN	06/09/2009	BARCO DE ÁVILA (EL)	ÁVILA	3	Novilladas con picadores
CASTILLA Y LEÓN	06/09/2009	CANTALAPIEDRA	SALAMANCA	0	Rejones con novillos
CASTILLA Y LEÓN	06/09/2009	CAÑIZAL	ZAMORA	0	Festejo mixto
CASTILLA Y LEÓN	06/09/2009	CARBAJALES DE ALBA	ZAMORA	0	Corridas de toros
CASTILLA Y LEÓN	06/09/2009	CARBONERO EL MAYOR	SEGOVIA	0	Corridas de toros
CASTILLA Y LEÓN	06/09/2009	ESCALONA DEL PRADO	SEGOVIA	0	Rejones con novillos
CASTILLA Y LEÓN	06/09/2009	LERMA	BURGOS	3	Corridas de toros
CASTILLA Y LEÓN	06/09/2009	SOTILLO DE LA ADRADA	ÁVILA	3	Corridas de toros
CASTILLA Y LEÓN	06/09/2009	VALLADOLID	VALLADOLID	2	Rejones con novillos
CASTILLA Y LEÓN	07/09/2009	CARBONERO EL MAYOR	SEGOVIA	0	Festival
CASTILLA Y LEÓN	07/09/2009	LAGUNA DE DUERO	VALLADOLID	3	Novilladas con picadores
CASTILLA Y LEÓN	07/09/2009	SOTILLO DE LA ADRADA	ÁVILA	3	Rejones con novillos
CASTILLA Y LEÓN	07/09/2009	VALLADOLID	VALLADOLID	2	Novilladas con picadores
CASTILLA Y LEÓN	07/09/2009	VALSAÍN	SEGOVIA	0	Festejo mixto
CASTILLA Y LEÓN	08/09/2009	BÉJAR	SALAMANCA	3	Novilladas con picadores
CASTILLA Y LEÓN	08/09/2009	HIGUERA DE LAS DUEÑAS	ÁVILA	3	Novilladas con picadores
CASTILLA Y LEÓN	08/09/2009	LAGUNA DE DUERO	VALLADOLID	3	Novilladas con picadores
CASTILLA Y LEÓN	08/09/2009	NAVALUENGA	ÁVILA	3	Corridas de toros

Comunidad Autónoma	Fecha	Localidad	Provincia	C.P.	Festejo
CASTILLA Y LEÓN	08/09/2009	SALDAÑA	PALENCIA	0	Rejones con novillos
CASTILLA Y LEÓN	08/09/2009	VALLADOLID	VALLADOLID	2	Corridas de toros
CASTILLA Y LEÓN	08/09/2009	VALSAÍN	SEGOVIA	0	Festejo mixto
CASTILLA Y LEÓN	08/09/2009	VILLORIA	SALAMANCA	0	Rejones con novillos
CASTILLA Y LEÓN	09/09/2009	ALAEJOS	VALLADOLID	0	Festejo mixto
CASTILLA Y LEÓN	09/09/2009	MIEZA	SALAMANCA	0	Festejo mixto
CASTILLA Y LEÓN	09/09/2009	MIRANDA DEL CASTAÑAR	SALAMANCA	0	Festival
CASTILLA Y LEÓN	09/09/2009	NAVA DEL REY	VALLADOLID	3	Festival
CASTILLA Y LEÓN	09/09/2009	NAVALUENGA	ÁVILA	3	Corridas de toros
CASTILLA Y LEÓN	09/09/2009	SIMANCAS	VALLADOLID	3	Novilladas con picadores
CASTILLA Y LEÓN	09/09/2009	VALLADOLID	VALLADOLID	2	Corridas de toros
CASTILLA Y LEÓN	09/09/2009	VALSAÍN	SEGOVIA	0	Festejo mixto
CASTILLA Y LEÓN	09/09/2009	VILLAREJO DEL VALLE	ÁVILA	0	Festival
CASTILLA Y LEÓN	10/09/2009	LANZAHITA	ÁVILA	0	Rejones con novillos
CASTILLA Y LEÓN	10/09/2009	NAVA DEL REY	VALLADOLID	3	Rejones con novillos
CASTILLA Y LEÓN	10/09/2009	NAVALUENGA	ÁVILA	3	Rejones con novillos
CASTILLA Y LEÓN	10/09/2009	SIMANCAS	VALLADOLID	3	Rejones con novillos
CASTILLA Y LEÓN	10/09/2009	VALLADOLID	VALLADOLID	2	Corridas de toros
CASTILLA Y LEÓN	10/09/2009	VILLAREJO DEL VALLE	ÁVILA	0	Festival
CASTILLA Y LEÓN	12/09/2009	ARCOS DE JALÓN	SORIA	3	Rejones con novillos
CASTILLA Y LEÓN	12/09/2009	NAVALPERAL DE PINARES	ÁVILA	3	Novilladas con picadores
CASTILLA Y LEÓN	12/09/2009	PEDRO BERNARDO	ÁVILA	0	Festival
CASTILLA Y LEÓN	12/09/2009	SALAMANCA	SALAMANCA	2	Novilladas con picadores
CASTILLA Y LEÓN	12/09/2009	SAN ESTEBAN DE GORMAZ	SORIA	0	Rejones con novillos
CASTILLA Y LEÓN	12/09/2009	SANTA CRUZ DE PINARES	ÁVILA	0	Festival
CASTILLA Y LEÓN	12/09/2009	VALLADOLID	VALLADOLID	2	Corridas de toros
CASTILLA Y LEÓN	13/09/2009	ARANDA DE DUERO	BURGOS	3	Corridas de toros
CASTILLA Y LEÓN	13/09/2009	BARRUECOPARDO	SALAMANCA	0	Festejo mixto
CASTILLA Y LEÓN	13/09/2009	CABEZUELA	SEGOVIA	3	Corridas de toros
CASTILLA Y LEÓN	13/09/2009	CARPIO	VALLADOLID	0	Rejones con novillos
CASTILLA Y LEÓN	13/09/2009	ESPINAR (EL)	SEGOVIA	3	Festival
CASTILLA Y LEÓN	13/09/2009	NAVALPERAL DE PINARES	ÁVILA	3	Novilladas con picadores
CASTILLA Y LEÓN	13/09/2009	PREDES DE NAVA	PALENCIA	0	Corridas de toros
CASTILLA Y LEÓN	13/09/2009	SALAMANCA	SALAMANCA	2	Corridas de toros
CASTILLA Y LEÓN	13/09/2009	SANTA CRUZ DE PINARES	ÁVILA	0	Rejones con novillos
CASTILLA Y LEÓN	13/09/2009	TIEMBLO (EL)	ÁVILA	3	Festival
CASTILLA Y LEÓN	13/09/2009	TIEMBLO (EL)	ÁVILA	3	Rejones con novillos
CASTILLA Y LEÓN	13/09/2009	VALLADOLID	VALLADOLID	2	Corridas de toros
CASTILLA Y LEÓN	13/09/2009	VALLELADO	SEGOVIA	0	Rejones con novillos
CASTILLA Y LEÓN	14/09/2009	ARANDA DE DUERO	BURGOS	3	Corridas de toros
CASTILLA Y LEÓN	14/09/2009	OLVEGA	SORIA	0	Rejones con novillos
CASTILLA Y LEÓN	14/09/2009	SALAMANCA	SALAMANCA	2	Corridas de toros
CASTILLA Y LEÓN	14/09/2009	TORDESILLAS	VALLADOLID	3	Corridas de toros
CASTILLA Y LEÓN	14/09/2009	VILLANUEVA DEL CAMPO	ZAMORA	0	Rejones con novillos
CASTILLA Y LEÓN	15/09/2009	ARANDA DE DUERO	BURGOS	3	Corridas de toros
CASTILLA Y LEÓN	15/09/2009	CANDELEDA	ÁVILA	0	Festival
CASTILLA Y LEÓN	15/09/2009	PREDES DE NAVA	PALENCIA	0	Rejones con novillos
CASTILLA Y LEÓN	15/09/2009	RIAZA	SEGOVIA	0	Rejones con novillos
CASTILLA Y LEÓN	15/09/2009	SALAMANCA	SALAMANCA	2	Corridas de toros
CASTILLA Y LEÓN	15/09/2009	TORDESILLAS	VALLADOLID	3	Rejones con novillos
CASTILLA Y LEÓN	15/09/2009	TORDESILLAS	VALLADOLID	3	Festival
CASTILLA Y LEÓN	16/09/2009	BARRACO	ÁVILA	3	Festival

Comunidad Autónoma	Fecha	Localidad	Provincia	C.P.	Festejo
CASTILLA Y LEÓN	16/09/2009	SALAMANCA	SALAMANCA	2	Corridas de toros
CASTILLA Y LEÓN	16/09/2009	TORDESILLAS	VALLADOLID	3	Novilladas con picadores
CASTILLA Y LEÓN	17/09/2009	BARRACO	ÁVILA	3	Rejones con novillos
CASTILLA Y LEÓN	17/09/2009	MONTEMAYOR DE PILILLA	VALLADOLID	0	Rejones con novillos
CASTILLA Y LEÓN	17/09/2009	SALAMANCA	SALAMANCA	2	Corridas de toros
CASTILLA Y LEÓN	18/09/2009	RIAZA	SEGOVIA	0	Novilladas con picadores
CASTILLA Y LEÓN	18/09/2009	SALAMANCA	SALAMANCA	2	Corridas de toros
CASTILLA Y LEÓN	19/09/2009	ARANDA DE DUERO	BURGOS	3	Rejones con novillos
CASTILLA Y LEÓN	19/09/2009	BURGOHONDO	ÁVILA	0	Festival
CASTILLA Y LEÓN	19/09/2009	RIAZA	SEGOVIA	0	Corridas de toros
CASTILLA Y LEÓN	19/09/2009	SAN ESTEBAN DE LA SIERRA	SALAMANCA	0	Festival
CASTILLA Y LEÓN	20/09/2009	BURGOHONDO	ÁVILA	0	Rejones con novillos
CASTILLA Y LEÓN	20/09/2009	HERRERA DE PISUERGA	PALENCIA	3	Festival
CASTILLA Y LEÓN	20/09/2009	NAVA DE LA ASUNCION	SEGOVIA	3	Corridas de toros
CASTILLA Y LEÓN	20/09/2009	SALAS DE LOS INFANTES	BURGOS	3	Festival
CASTILLA Y LEÓN	21/09/2009	BURGOHONDO	ÁVILA	0	Festival
CASTILLA Y LEÓN	21/09/2009	BURGOHONDO	ÁVILA	0	Festival
CASTILLA Y LEÓN	21/09/2009	SALAMANCA	SALAMANCA	2	Rejones con novillos
CASTILLA Y LEÓN	22/09/2009	NAVA DE LA ASUNCION	SEGOVIA	3	Rejones con novillos
CASTILLA Y LEÓN	26/09/2009	AYLLÓN	SEGOVIA	0	Festival
CASTILLA Y LEÓN	26/09/2009	HOYO DE PINARES (EL)	ÁVILA	0	Novilladas con picadores
CASTILLA Y LEÓN	26/09/2009	SAN MIGUEL DE LA RIBERA	ZAMORA	0	Rejones con novillos
CASTILLA Y LEÓN	27/09/2009	AYLLÓN	SEGOVIA	0	Novilladas con picadores
CASTILLA Y LEÓN	27/09/2009	HOYO DE PINARES (EL)	ÁVILA	0	Novilladas con picadores
CASTILLA Y LEÓN	27/09/2009	OLMEDO	VALLADOLID	3	Novilladas con picadores
CASTILLA Y LEÓN	27/09/2009	TAMAMES	SALAMANCA	0	Festival
CASTILLA Y LEÓN	28/09/2009	MAYORGA	VALLADOLID	0	Corridas de toros
CASTILLA Y LEÓN	29/09/2009	AYLLÓN	SEGOVIA	0	Rejones con novillos
CASTILLA Y LEÓN	29/09/2009	CASTRONUÑO	VALLADOLID	0	Rejones con novillos
CASTILLA Y LEÓN	29/09/2009	HOYO DE PINARES (EL)	ÁVILA	0	Festival
CASTILLA Y LEÓN	29/09/2009	MAYORGA	VALLADOLID	0	Rejones con novillos
CASTILLA Y LEÓN	29/09/2009	OLMEDO	VALLADOLID	3	Rejones con novillos
CASTILLA Y LEÓN	29/09/2009	TAMAMES	SALAMANCA	0	Novilladas con picadores
CASTILLA Y LEÓN	03/10/2009	FRESNEDILLA	ÁVILA	0	Festejo mixto
CASTILLA Y LEÓN	03/10/2009	HERRADON (EL)	ÁVILA	0	Festival
CASTILLA Y LEÓN	03/10/2009	SAN JUAN DE LA NAVA	ÁVILA	0	Corridas de toros
CASTILLA Y LEÓN	03/10/2009	SAN MIGUEL DE VALERO	SALAMANCA	3	Festival
CASTILLA Y LEÓN	04/10/2009	FUENTESPREADAS	ZAMORA	0	Festival
CASTILLA Y LEÓN	04/10/2009	HERRADON (EL)	ÁVILA	0	Festejo mixto
CASTILLA Y LEÓN	04/10/2009	LEON	LEÓN	2	Corridas de toros
CASTILLA Y LEÓN	04/10/2009	MAELLO	ÁVILA	0	Festival
CASTILLA Y LEÓN	04/10/2009	MEDINA DE POMAR	BURGOS	3	Corridas de toros
CASTILLA Y LEÓN	04/10/2009	MOJADOS	VALLADOLID	0	Festejo mixto
CASTILLA Y LEÓN	04/10/2009	SAN JUAN DE LA NAVA	ÁVILA	0	Rejones con novillos
CASTILLA Y LEÓN	04/10/2009	SORIA	SORIA	2	Corridas de toros
CASTILLA Y LEÓN	05/10/2009	MAELLO	ÁVILA	0	Festejo mixto
CASTILLA Y LEÓN	05/10/2009	MAILLO (EL)	SALAMANCA	0	Festejo mixto
CASTILLA Y LEÓN	05/10/2009	MEDINA DE POMAR	BURGOS	3	Novilladas con picadores
CASTILLA Y LEÓN	06/10/2009	MAELLO	ÁVILA	0	Festejo mixto
CASTILLA Y LEÓN	06/10/2009	MAILLO (EL)	SALAMANCA	0	Festejo mixto
CASTILLA Y LEÓN	10/10/2009	TORDESILLAS	VALLADOLID	3	Festejo mixto
CASTILLA Y LEÓN	10/10/2009	VELAYOS	ÁVILA	0	Festival

Comunidad Autónoma	Fecha	Localidad	Provincia	C.P.	Festejo
CASTILLA Y LEÓN	11/10/2009	MEDINA DE POMAR	BURGOS	3	Rejones con novillos
CASTILLA Y LEÓN	15/10/2009	AVILA	ÁVILA	2	Rejones con novillos
CASTILLA Y LEÓN	18/10/2009	ALBA DE TORMES	SALAMANCA	3	Festival
CASTILLA Y LEÓN	18/10/2009	ARENAS DE SAN PEDRO	ÁVILA	3	Festival
CASTILLA Y LEÓN	25/10/2009	ALBA DE TORMES	SALAMANCA	3	Festival
CASTILLA-LA MANCHA	18/01/2009	BELVIS DE LA JARA	TOLEDO	0	Festejo mixto
CASTILLA-LA MANCHA	15/02/2009	ILLESCAS	TOLEDO	3	Novilladas con picadores
CASTILLA-LA MANCHA	22/02/2009	ILLESCAS	TOLEDO	3	Novilladas con picadores
CASTILLA-LA MANCHA	01/03/2009	ILLESCAS	TOLEDO	3	Novilladas con picadores
CASTILLA-LA MANCHA	08/03/2009	ILLESCAS	TOLEDO	3	Novilladas con picadores
CASTILLA-LA MANCHA	15/03/2009	ILLESCAS	TOLEDO	3	Novilladas con picadores
CASTILLA-LA MANCHA	19/03/2009	ONTUR	ALBACETE	0	Corridas de toros
CASTILLA-LA MANCHA	19/03/2009	VALERA DE ABAJO	CUENCA	P	Rejones con novillos
CASTILLA-LA MANCHA	20/03/2009	ONTUR	ALBACETE	0	Corridas de toros
CASTILLA-LA MANCHA	21/03/2009	CASAS DE LÁZARO	ALBACETE	3	Festival
CASTILLA-LA MANCHA	21/03/2009	NUÑO GOMEZ	TOLEDO	0	Novilladas con picadores
CASTILLA-LA MANCHA	22/03/2009	ILLESCAS	TOLEDO	3	Novilladas con picadores
CASTILLA-LA MANCHA	29/03/2009	ILLESCAS	TOLEDO	3	Novilladas con picadores
CASTILLA-LA MANCHA	04/04/2009	TAZONA (SOCOVOS)	ALBACETE	0	Festival
CASTILLA-LA MANCHA	04/04/2009	TORREJONCILLO DEL REY	CUENCA	3	Rejones con novillos
CASTILLA-LA MANCHA	05/04/2009	ILLESCAS	TOLEDO	3	Novilladas con picadores
CASTILLA-LA MANCHA	11/04/2009	BARAJAS DE MELO	CUENCA	3	Rejones con novillos
CASTILLA-LA MANCHA	11/04/2009	HELLIN	ALBACETE	3	Corridas de toros
CASTILLA-LA MANCHA	18/04/2009	BRIHUEGA	GUADALAJARA	3	Corridas de toros
CASTILLA-LA MANCHA	18/04/2009	CARRION DE CALATRAVA	CIUDAD REAL	0	Festival
CASTILLA-LA MANCHA	18/04/2009	SAN CLEMENTE	CUENCA	3	Corridas de rejones con toros
CASTILLA-LA MANCHA	19/04/2009	TALAVERA DE LA REINA	TOLEDO	3	Novilladas con picadores
CASTILLA-LA MANCHA	25/04/2009	CASARRUBIOS DEL MONTE	TOLEDO	3	Festejo mixto
CASTILLA-LA MANCHA	25/04/2009	TOMELLOSO	CIUDAD REAL	3	Festejo mixto
CASTILLA-LA MANCHA	25/04/2009	VILLALPARDO	CUENCA	3	Festival
CASTILLA-LA MANCHA	26/04/2009	MORA	TOLEDO	3	Corridas de toros
CASTILLA-LA MANCHA	01/05/2009	LOMINCHAR	TOLEDO	0	Festival
CASTILLA-LA MANCHA	01/05/2009	NOBLEJAS	TOLEDO	0	Rejones con novillos
CASTILLA-LA MANCHA	01/05/2009	PUERTOLLANO	CIUDAD REAL	3	Corridas de toros
CASTILLA-LA MANCHA	02/05/2009	EL BONILLO	ALBACETE	3	Festival
CASTILLA-LA MANCHA	02/05/2009	LILLO	TOLEDO	0	Corridas de toros
CASTILLA-LA MANCHA	02/05/2009	PUERTOLLANO	CIUDAD REAL	3	Corridas de toros
CASTILLA-LA MANCHA	02/05/2009	TORREJONCILLO DEL REY	CUENCA	3	Rejones con novillos
CASTILLA-LA MANCHA	03/05/2009	BALAZOTE	ALBACETE	0	Corridas de toros
CASTILLA-LA MANCHA	03/05/2009	LA GINETA	ALBACETE	3	Corridas de rejones con toros
CASTILLA-LA MANCHA	03/05/2009	PUERTOLLANO	CIUDAD REAL	3	Corridas de rejones con toros
CASTILLA-LA MANCHA	03/05/2009	SANTA OLALLA	TOLEDO	P	Festival
CASTILLA-LA MANCHA	09/05/2009	LOS NAVALUCILLOS	TOLEDO	3	Festejo mixto
CASTILLA-LA MANCHA	09/05/2009	VILLANUEVA DE LA FUENTE	CIUDAD REAL	3	Festival
CASTILLA-LA MANCHA	15/05/2009	CASAS DE BENITEZ	CUENCA	0	Rejones con novillos
CASTILLA-LA MANCHA	16/05/2009	ALCADOZO	ALBACETE	3	Rejones con novillos
CASTILLA-LA MANCHA	16/05/2009	CASAS DE BENITEZ	CUENCA	0	Corridas de toros
CASTILLA-LA MANCHA	16/05/2009	CORRAL DE ALMAGUER	TOLEDO	P	Rejones con novillos
CASTILLA-LA MANCHA	16/05/2009	TALAVERA DE LA REINA	TOLEDO	3	Corridas de toros
CASTILLA-LA MANCHA	16/05/2009	VILLASEQUILLA	TOLEDO	P	Corridas de toros
CASTILLA-LA MANCHA	17/05/2009	TALAVERA DE LA REINA	TOLEDO	3	Novilladas con picadores
CASTILLA-LA MANCHA	23/05/2009	ALBACETE	ALBACETE	2	Novilladas con picadores

Comunidad Autónoma	Fecha	Localidad	Provincia	C.P.	Festejo
CASTILLA-LA MANCHA	24/05/2009	TOBARRA	ALBACETE	3	Corridas de toros
CASTILLA-LA MANCHA	31/05/2009	ILLESCAS	TOLEDO	3	Novilladas con picadores
CASTILLA-LA MANCHA	31/05/2009	LANDETE	CUENCA	3	Rejones con novillos
CASTILLA-LA MANCHA	31/05/2009	ORGAZ	TOLEDO	3	Rejones con novillos
CASTILLA-LA MANCHA	31/05/2009	SAN CLEMENTE	CUENCA	3	Novilladas con picadores
CASTILLA-LA MANCHA	31/05/2009	VILLAMAYOR DE SANTIAGO	CUENCA	3	Corridas de toros
CASTILLA-LA MANCHA	06/06/2009	YEPES	TOLEDO	3	Novilladas con picadores
CASTILLA-LA MANCHA	07/06/2009	ALBACETE	ALBACETE	2	Corridas de toros
CASTILLA-LA MANCHA	12/06/2009	YELES	TOLEDO	P	Novilladas con picadores
CASTILLA-LA MANCHA	13/06/2009	ALBACETE	ALBACETE	2	Festival
CASTILLA-LA MANCHA	13/06/2009	TALAYUELAS	CUENCA	3	Festejo mixto
CASTILLA-LA MANCHA	13/06/2009	TOLEDO	TOLEDO	2	Corridas de toros
CASTILLA-LA MANCHA	14/06/2009	TOLEDO	TOLEDO	2	Corridas de toros
CASTILLA-LA MANCHA	20/06/2009	ALBARES	GUADALAJARA	P	Festejo mixto
CASTILLA-LA MANCHA	21/06/2009	CIUDAD REAL	CIUDAD REAL	2	Novilladas con picadores
CASTILLA-LA MANCHA	24/06/2009	ALBACETE	ALBACETE	2	Novilladas con picadores
CASTILLA-LA MANCHA	27/06/2009	ABENOJAR	CIUDAD REAL	P	Corridas de toros
CASTILLA-LA MANCHA	27/06/2009	SAN PEDRO	ALBACETE	3	Novilladas con picadores
CASTILLA-LA MANCHA	28/06/2009	POZOHONDO	ALBACETE	3	Festejo mixto
CASTILLA-LA MANCHA	28/06/2009	TRILLO	GUADALAJARA	P	Corridas de toros
CASTILLA-LA MANCHA	28/06/2009	YUNQUERA HENARES	GUADALAJARA	3	Rejones con novillos
CASTILLA-LA MANCHA	04/07/2009	AÑOVER DE TAJO	TOLEDO	3	Corridas de toros
CASTILLA-LA MANCHA	05/07/2009	BOLAÑOS DE CALATRAVA	CIUDAD REAL	3	Corridas de toros
CASTILLA-LA MANCHA	11/07/2009	BUENACHE DE ALARCÓN	CUENCA	3	Festejo mixto
CASTILLA-LA MANCHA	18/07/2009	CIUDAD REAL	CIUDAD REAL	2	Corridas de toros
CASTILLA-LA MANCHA	18/07/2009	LAS VENTAS DE RETAMOSA	TOLEDO	P	Novilladas con picadores
CASTILLA-LA MANCHA	18/07/2009	MANZANARES	CIUDAD REAL	3	Corridas de toros
CASTILLA-LA MANCHA	19/07/2009	MANZANARES	CIUDAD REAL	3	Corridas de toros
CASTILLA-LA MANCHA	19/07/2009	YUNCLER	TOLEDO	P	Festejo mixto
CASTILLA-LA MANCHA	24/07/2009	EL PEDERNOSO	CUENCA	P	Festival
CASTILLA-LA MANCHA	25/07/2009	CABANILLAS DEL CAMPO	GUADALAJARA	P	Corridas de toros
CASTILLA-LA MANCHA	25/07/2009	CARRASCOSA	CUENCA	P	Festival
CASTILLA-LA MANCHA	25/07/2009	LA SOLANA	CIUDAD REAL	3	Corridas de toros
CASTILLA-LA MANCHA	25/07/2009	MUNERA	ALBACETE	3	Novilladas con picadores
CASTILLA-LA MANCHA	25/07/2009	NOMBELA	TOLEDO	P	Festival
CASTILLA-LA MANCHA	26/07/2009	CABANILLAS DEL CAMPO	GUADALAJARA	P	Festejo mixto
CASTILLA-LA MANCHA	26/07/2009	LA SOLANA	CIUDAD REAL	3	Rejones con novillos
CASTILLA-LA MANCHA	01/08/2009	ALIAGUILLA	CUENCA	P	Rejones con novillos
CASTILLA-LA MANCHA	01/08/2009	CALZADA DE CALATRAVA	CIUDAD REAL	P	Festival
CASTILLA-LA MANCHA	01/08/2009	CASAS DE LOS PINOS	CUENCA	P	Festival
CASTILLA-LA MANCHA	01/08/2009	MONDEJAR	GUADALAJARA	3	Festejo mixto
CASTILLA-LA MANCHA	01/08/2009	VILLALPARDO	CUENCA	3	Festejo mixto
CASTILLA-LA MANCHA	02/08/2009	PULGAR	TOLEDO	P	Festejo mixto
CASTILLA-LA MANCHA	05/08/2009	MALPICA DE TAJO	TOLEDO	P	Festejo mixto
CASTILLA-LA MANCHA	05/08/2009	PEDRO MUÑOZ	CIUDAD REAL	3	Corridas de toros
CASTILLA-LA MANCHA	08/08/2009	BRIHUEGA	GUADALAJARA	3	Festival
CASTILLA-LA MANCHA	09/08/2009	EL HERRUMBLAR	CUENCA	3	Rejones con novillos
CASTILLA-LA MANCHA	09/08/2009	PALOMEQUE	TOLEDO	P	Festival
CASTILLA-LA MANCHA	09/08/2009	VILLAGARCÍA DEL LLANO	CUENCA	3	Rejones con novillos
CASTILLA-LA MANCHA	10/08/2009	ALCALÁ DEL JÚCAR	ALBACETE	3	Festival
CASTILLA-LA MANCHA	10/08/2009	MOTA DEL CUERVO	CUENCA	P	Corridas de toros
CASTILLA-LA MANCHA	10/08/2009	SOCUELLAMOS	CIUDAD REAL	3	Corridas de toros

Comunidad Autónoma	Fecha	Localidad	Provincia	C.P.	Festejo
CASTILLA-LA MANCHA	10/08/2009	VILLACAÑAS	TOLEDO	P	Corridas de toros
CASTILLA-LA MANCHA	11/08/2009	MOTA DEL CUERVO	CUENCA	P	Rejones con novillos
CASTILLA-LA MANCHA	11/08/2009	VILLACAÑAS	TOLEDO	P	Corridas de rejones con toros
CASTILLA-LA MANCHA	11/08/2009	VILLAMALEA	ALBACETE	O	Festival
CASTILLA-LA MANCHA	12/08/2009	VILLAMALEA	ALBACETE	O	Rejones con novillos
CASTILLA-LA MANCHA	13/08/2009	TOLEDO	TOLEDO	2	Rejones con novillos
CASTILLA-LA MANCHA	14/08/2009	BARRAX	ALBACETE	O	Festival
CASTILLA-LA MANCHA	14/08/2009	CAMARENA	TOLEDO	P	Rejones con novillos
CASTILLA-LA MANCHA	14/08/2009	EL BONILLO	ALBACETE	3	Festejo mixto
CASTILLA-LA MANCHA	15/08/2009	BARRAX	ALBACETE	O	Rejones con novillos
CASTILLA-LA MANCHA	15/08/2009	CARBONERAS DE GUADAZAÓN	CUENCA	3	Festejo mixto
CASTILLA-LA MANCHA	15/08/2009	CAZALEGAS	TOLEDO	P	Festival
CASTILLA-LA MANCHA	15/08/2009	LEDAÑA	CUENCA	3	Festejo mixto
CASTILLA-LA MANCHA	15/08/2009	MONTIEL	CIUDAD REAL	P	Festival
CASTILLA-LA MANCHA	15/08/2009	SAN ROMÁN DE LOS MONTES	TOLEDO	P	Festival
CASTILLA-LA MANCHA	15/08/2009	SIGÜENZA	GUADALAJARA	3	Rejones con novillos
CASTILLA-LA MANCHA	15/08/2009	TOBARRA	ALBACETE	3	Corridas de toros
CASTILLA-LA MANCHA	16/08/2009	ALMOROX	TOLEDO	P	Novilladas con picadores
CASTILLA-LA MANCHA	16/08/2009	CAMARENA	TOLEDO	P	Novilladas con picadores
CASTILLA-LA MANCHA	16/08/2009	EL ROBLEDO	CIUDAD REAL	P	Festival
CASTILLA-LA MANCHA	16/08/2009	LEDAÑA	CUENCA	3	Novilladas con picadores
CASTILLA-LA MANCHA	16/08/2009	MINGLANILLA	CUENCA	3	Rejones con novillos
CASTILLA-LA MANCHA	16/08/2009	MORAL DE CALATRAVA	CIUDAD REAL	3	Corridas de toros
CASTILLA-LA MANCHA	16/08/2009	NAVALCÁN	TOLEDO	P	Festejo mixto
CASTILLA-LA MANCHA	16/08/2009	QUISMONDO	TOLEDO	P	Novilladas con picadores
CASTILLA-LA MANCHA	16/08/2009	SIGÜENZA	GUADALAJARA	3	Novilladas con picadores
CASTILLA-LA MANCHA	16/08/2009	VILLASECA DE LA SAGRA	TOLEDO	3	Rejones con novillos
CASTILLA-LA MANCHA	17/08/2009	ALMOROX	TOLEDO	P	Novilladas con picadores
CASTILLA-LA MANCHA	17/08/2009	BRIHUEGA	GUADALAJARA	3	Corridas de rejones con toros
CASTILLA-LA MANCHA	17/08/2009	LANDETE	CUENCA	3	Rejones con novillos.
CASTILLA-LA MANCHA	17/08/2009	LOS HINOJOSOS	CUENCA	3	Festival
CASTILLA-LA MANCHA	17/08/2009	OSSA DE MONTIEL	ALBACETE	3	Festival
CASTILLA-LA MANCHA	17/08/2009	QUISMONDO	TOLEDO	P	Novilladas con picadores
CASTILLA-LA MANCHA	17/08/2009	SANTA MARIA DE LOS LLANOS	CUENCA	P	Festejo mixto
CASTILLA-LA MANCHA	17/08/2009	SIGÜENZA	GUADALAJARA	3	Novilladas con picadores
CASTILLA-LA MANCHA	17/08/2009	VILLARROBLEDO	ALBACETE	3	Corridas de toros
CASTILLA-LA MANCHA	18/08/2009	ALMOROX	TOLEDO	P	Novilladas con picadores
CASTILLA-LA MANCHA	18/08/2009	CIUDAD REAL	CIUDAD REAL	2	Corridas de toros
CASTILLA-LA MANCHA	18/08/2009	QUINTANAR DE LA ORDEN	TOLEDO	3	Corridas de toros
CASTILLA-LA MANCHA	19/08/2009	ALMOROX	TOLEDO	P	Rejones con novillos
CASTILLA-LA MANCHA	19/08/2009	CIUDAD REAL	CIUDAD REAL	2	Corridas de rejones con toros
CASTILLA-LA MANCHA	20/08/2009	CIUDAD REAL	CIUDAD REAL	2	Corridas de toros
CASTILLA-LA MANCHA	20/08/2009	MARCHAMALO	GUADALAJARA	P	Corridas de rejones con toros
CASTILLA-LA MANCHA	21/08/2009	CAÑAMARES	CUENCA	P	Festejo mixto
CASTILLA-LA MANCHA	22/08/2009	ATIENZA	GUADALAJARA	3	Festejo mixto
CASTILLA-LA MANCHA	22/08/2009	CUENCA	CUENCA	2	Corridas de toros
CASTILLA-LA MANCHA	22/08/2009	EL VISO DE SAN JUAN	TOLEDO	P	Festival
CASTILLA-LA MANCHA	22/08/2009	ESCALONA	TOLEDO	P	Novilladas con picadores
CASTILLA-LA MANCHA	22/08/2009	ESQUIVIAS	TOLEDO	3	Novilladas con picadores
CASTILLA-LA MANCHA	22/08/2009	LA HINOJOSA	CUENCA	O	Festejo mixto
CASTILLA-LA MANCHA	22/08/2009	MARANCHÓN	GUADALAJARA	3	Corridas de toros
CASTILLA-LA MANCHA	22/08/2009	MARCHAMALO	GUADALAJARA	P	Novilladas con picadores

Comunidad Autónoma	Fecha	Localidad	Provincia	C.P.	Festejo
CASTILLA-LA MANCHA	22/08/2009	SAN CLEMENTE	CUENCA	3	Corridas de toros
CASTILLA-LA MANCHA	22/08/2009	SANTA CRUZ DEL RETAMAR	TOLEDO	P	Novilladas con picadores
CASTILLA-LA MANCHA	22/08/2009	TARAZONA DE LA MANCHA	ALBACETE	3	Corridas de toros
CASTILLA-LA MANCHA	23/08/2009	ATIENZA	GUADALAJARA	3	Festejo mixto
CASTILLA-LA MANCHA	23/08/2009	BELMONTE	CUENCA	3	Corridas de toros
CASTILLA-LA MANCHA	23/08/2009	CASAS DE FERNANDO ALONSO	CUENCA	3	Festival
CASTILLA-LA MANCHA	23/08/2009	CUENCA	CUENCA	2	Corridas de toros
CASTILLA-LA MANCHA	23/08/2009	HITA	GUADALAJARA	3	Festival
CASTILLA-LA MANCHA	23/08/2009	HUERTA DE VALDECARÁBANOS	TOLEDO	P	Rejones con novillos
CASTILLA-LA MANCHA	23/08/2009	LAS MESAS	CUENCA	3	Festival
CASTILLA-LA MANCHA	23/08/2009	MARCHAMALO	GUADALAJARA	P	Corridas de toros
CASTILLA-LA MANCHA	23/08/2009	SANTA CRUZ DEL RETAMAR	TOLEDO	P	Novilladas con picadores
CASTILLA-LA MANCHA	23/08/2009	TARAZONA DE LA MANCHA	ALBACETE	3	Corridas de toros
CASTILLA-LA MANCHA	24/08/2009	CUENCA	CUENCA	2	Corridas de toros
CASTILLA-LA MANCHA	24/08/2009	MEMBRILLA	CIUDAD REAL	P	Festival
CASTILLA-LA MANCHA	24/08/2009	NAVAHERMOSA	TOLEDO	P	Festejo mixto
CASTILLA-LA MANCHA	24/08/2009	RETUERTA DEL BULLAQUE	CIUDAD REAL	P	Festival
CASTILLA-LA MANCHA	25/08/2009	ALMAGRO	CIUDAD REAL	3	Corridas de toros
CASTILLA-LA MANCHA	25/08/2009	AÑOVER DE TAJO	TOLEDO	3	Novilladas con picadores
CASTILLA-LA MANCHA	25/08/2009	CENIZATE	ALBACETE	3	Festival
CASTILLA-LA MANCHA	25/08/2009	CHECA	GUADALAJARA	P	Novilladas con picadores
CASTILLA-LA MANCHA	25/08/2009	CUENCA	CUENCA	2	Corridas de rejones con toros
CASTILLA-LA MANCHA	25/08/2009	PIOZ	GUADALAJARA	P	Festejo mixto
CASTILLA-LA MANCHA	25/08/2009	YESTE	ALBACETE	0	Festival
CASTILLA-LA MANCHA	26/08/2009	AÑOVER DE TAJO	TOLEDO	3	Novilladas con picadores
CASTILLA-LA MANCHA	26/08/2009	CENIZATE	ALBACETE	3	Rejones con novillos
CASTILLA-LA MANCHA	26/08/2009	CUENCA	CUENCA	2	Corridas de toros
CASTILLA-LA MANCHA	26/08/2009	ORGAZ	TOLEDO	3	Rejones con novillos
CASTILLA-LA MANCHA	27/08/2009	AÑOVER DE TAJO	TOLEDO	3	Novilladas con picadores
CASTILLA-LA MANCHA	27/08/2009	TOMELLOSO	CIUDAD REAL	3	Corridas de toros
CASTILLA-LA MANCHA	28/08/2009	ALUSTANTE	GUADALAJARA	P	Novilladas con picadores
CASTILLA-LA MANCHA	28/08/2009	INIESTA	CUENCA	3	Novilladas con picadores
CASTILLA-LA MANCHA	28/08/2009	LAS MESAS	CUENCA	3	Rejones con novillos
CASTILLA-LA MANCHA	28/08/2009	PUEBLA DE DON RODRIGO	CIUDAD REAL	3	Novilladas con picadores
CASTILLA-LA MANCHA	28/08/2009	RIOPAR	ALBACETE	3	Festival
CASTILLA-LA MANCHA	28/08/2009	TOMELLOSO	CIUDAD REAL	3	Corridas de rejones con toros
CASTILLA-LA MANCHA	29/08/2009	CASAS IBAÑEZ	ALBACETE	1	Corridas de toros
CASTILLA-LA MANCHA	29/08/2009	EL TOBOSO	TOLEDO	P	Rejones con novillos
CASTILLA-LA MANCHA	29/08/2009	GÁLVEZ	TOLEDO	P	Festejo mixto
CASTILLA-LA MANCHA	29/08/2009	INIESTA	CUENCA	3	Corridas de toros
CASTILLA-LA MANCHA	29/08/2009	PEÑAS DE SAN PEDRO	ALBACETE	3	Festival
CASTILLA-LA MANCHA	29/08/2009	SACEDÓN	GUADALAJARA	P	Corridas de toros
CASTILLA-LA MANCHA	29/08/2009	SOLANILLOS DEL EXTREMO	GUADALAJARA	3	Festejo mixto
CASTILLA-LA MANCHA	30/08/2009	BOROX	TOLEDO	3	Novilladas con picadores
CASTILLA-LA MANCHA	30/08/2009	CASAS DE HARO	CUENCA	P	Festival
CASTILLA-LA MANCHA	30/08/2009	INIESTA	CUENCA	3	Corridas de toros
CASTILLA-LA MANCHA	30/08/2009	LAS PEDROÑERAS	CUENCA	P	Rejones con novillos
CASTILLA-LA MANCHA	30/08/2009	MANZANEQUE	TOLEDO	P	Festejo mixto
CASTILLA-LA MANCHA	30/08/2009	PUEBLA DE DON RODRIGO	CIUDAD REAL	3	Novilladas con picadores
CASTILLA-LA MANCHA	30/08/2009	SACEDÓN	GUADALAJARA	P	Corridas de rejones con toros
CASTILLA-LA MANCHA	30/08/2009	VILLALUENGA DE LA SAGRA	TOLEDO	P	Festival
CASTILLA-LA MANCHA	01/09/2009	ILLESCAS	TOLEDO	3	Novilladas con picadores

Comunidad Autónoma	Fecha	Localidad	Provincia	C.P.	Festejo
CASTILLA-LA MANCHA	01/09/2009	MOTILLA DEL PALANCAR	CUENCA	3	Corridas de toros
CASTILLA-LA MANCHA	02/09/2009	MOTILLA DEL PALANCAR	CUENCA	3	Rejones con novillos
CASTILLA-LA MANCHA	03/09/2009	DAIMIEL	CIUDAD REAL	3	Corridas de toros
CASTILLA-LA MANCHA	05/09/2009	ALCARAZ	ALBACETE	3	Festival
CASTILLA-LA MANCHA	05/09/2009	ALCÁZAR DE SAN JUAN	CIUDAD REAL	3	Corridas de toros
CASTILLA-LA MANCHA	05/09/2009	CARRANQUE	TOLEDO	P	Festejo mixto
CASTILLA-LA MANCHA	05/09/2009	ESPINOSA DE HENARES	GUADALAJARA	3	Festejo mixto
CASTILLA-LA MANCHA	05/09/2009	FUENCALIENTE	CIUDAD REAL	P	Festejo mixto
CASTILLA-LA MANCHA	05/09/2009	LA PUEBLANUEVA	TOLEDO	P	Festejo mixto
CASTILLA-LA MANCHA	05/09/2009	PUERTOLLANO	CIUDAD REAL	3	Corridas de toros
CASTILLA-LA MANCHA	05/09/2009	TRILLO	GUADALAJARA	P	Novilladas con picadores
CASTILLA-LA MANCHA	05/09/2009	VALDEPEÑAS	CIUDAD REAL	3	Corridas de toros
CASTILLA-LA MANCHA	05/09/2009	VELADA	TOLEDO	P	Festival
CASTILLA-LA MANCHA	05/09/2009	VILLASECA DE LA SAGRA	TOLEDO	3	Novilladas con picadores
CASTILLA-LA MANCHA	06/09/2009	ALBACETE	ALBACETE	2	Corridas de toros
CASTILLA-LA MANCHA	06/09/2009	ALCARAZ	ALBACETE	3	Festival
CASTILLA-LA MANCHA	06/09/2009	ALCÁZAR DE SAN JUAN	CIUDAD REAL	3	Corridas de rejones con toros
CASTILLA-LA MANCHA	06/09/2009	ARGAMASILLA DE ALBA	CIUDAD REAL	3	Rejones con novillos
CASTILLA-LA MANCHA	06/09/2009	ILLESCAS	TOLEDO	3	Corridas de toros
CASTILLA-LA MANCHA	06/09/2009	MASCARAQUE	TOLEDO	P	Festival
CASTILLA-LA MANCHA	06/09/2009	MINAYA	ALBACETE	3	Festejo mixto
CASTILLA-LA MANCHA	06/09/2009	TORRENUEVA	CIUDAD REAL	3	Novilladas con picadores
CASTILLA-LA MANCHA	06/09/2009	VALDEPEÑAS	CIUDAD REAL	3	Corridas de toros
CASTILLA-LA MANCHA	06/09/2009	VELADA	TOLEDO	P	Rejones con novillos
CASTILLA-LA MANCHA	06/09/2009	VILLAMAYOR DE SANTIAGO	CUENCA	3	Corridas de toros
CASTILLA-LA MANCHA	06/09/2009	VILLASECA DE LA SAGRA	TOLEDO	3	Novilladas con picadores
CASTILLA-LA MANCHA	07/09/2009	ALOVERA	GUADALAJARA	P	Rejones con novillos
CASTILLA-LA MANCHA	07/09/2009	TRILLO	GUADALAJARA	P	Festejo mixto
CASTILLA-LA MANCHA	07/09/2009	VILLALBA DEL REY	CUENCA	P	Festival
CASTILLA-LA MANCHA	07/09/2009	VILLARRUBIA DE SANTIAGO	TOLEDO	3	Novilladas con picadores
CASTILLA-LA MANCHA	08/09/2009	ALBACETE	ALBACETE	2	Novilladas con picadores
CASTILLA-LA MANCHA	08/09/2009	ALOVERA	GUADALAJARA	P	Corridas de toros
CASTILLA-LA MANCHA	08/09/2009	CASTILLO DE BAYUELA	TOLEDO	0	Festival
CASTILLA-LA MANCHA	08/09/2009	CEBOLLA	TOLEDO	P	Festejo mixto
CASTILLA-LA MANCHA	08/09/2009	LAS VIRTUDES (STA. CRUZ DE MUDELA)	CIUDAD REAL	3	Novilladas con picadores
CASTILLA-LA MANCHA	08/09/2009	NAVAMORCUENDE	TOLEDO	P	Corridas de toros
CASTILLA-LA MANCHA	08/09/2009	VILLALBA DEL REY	CUENCA	P	Festival
CASTILLA-LA MANCHA	09/09/2009	ALBACETE	ALBACETE	2	Novilladas con picadores
CASTILLA-LA MANCHA	09/09/2009	CAMPILLO DEL ALTOBUEY	CUENCA	3	Festival
CASTILLA-LA MANCHA	09/09/2009	CAÑETE	CUENCA	P	Festival
CASTILLA-LA MANCHA	09/09/2009	EL CASAR	GUADALAJARA	3	Novilladas con picadores
CASTILLA-LA MANCHA	09/09/2009	LAS MAJADAS	CUENCA	3	Festival
CASTILLA-LA MANCHA	09/09/2009	MÉNTRIDA	TOLEDO	P	Novilladas con picadores
CASTILLA-LA MANCHA	09/09/2009	MIGUEL ESTEBAN	TOLEDO	P	Festejo mixto
CASTILLA-LA MANCHA	09/09/2009	MOCEJÓN	TOLEDO	P	Corridas de toros
CASTILLA-LA MANCHA	09/09/2009	NAVAMORCUENDE	TOLEDO	P	Rejones con novillos
CASTILLA-LA MANCHA	09/09/2009	OROPESA	TOLEDO	P	Rejones con novillos
CASTILLA-LA MANCHA	09/09/2009	SONSECA	TOLEDO	3	Novilladas con picadores
CASTILLA-LA MANCHA	09/09/2009	VILLARRUBIA DE SANTIAGO	TOLEDO	3	Novilladas con picadores
CASTILLA-LA MANCHA	09/09/2009	VILLASECA DE LA SAGRA	TOLEDO	3	Novilladas con picadores
CASTILLA-LA MANCHA	10/09/2009	ALBACETE	ALBACETE	2	Corridas de toros
CASTILLA-LA MANCHA	10/09/2009	ALMONACID DE ZORITA	GUADALAJARA	3	Festejo mixto

Comunidad Autónoma	Fecha	Localidad	Provincia	C.P.	Festejo
CASTILLA-LA MANCHA	10/09/2009	MÉNTRIDA	TOLEDO	P	Novilladas con picadores
CASTILLA-LA MANCHA	10/09/2009	MOCEJÓN	TOLEDO	P	Rejones con novillos
CASTILLA-LA MANCHA	10/09/2009	OROPESA	TOLEDO	P	Festival
CASTILLA-LA MANCHA	10/09/2009	TARANCÓN	CUENCA	P	Corridas de toros
CASTILLA-LA MANCHA	10/09/2009	VILLAR DE OLALLA	CUENCA	P	Festival
CASTILLA-LA MANCHA	10/09/2009	VILLASECA DE LA SAGRA	TOLEDO	3	Novilladas con picadores
CASTILLA-LA MANCHA	11/09/2009	ALBACETE	ALBACETE	2	Corridas de toros
CASTILLA-LA MANCHA	11/09/2009	ALMONACID DE ZORITA	GUADALAJARA	3	Festival
CASTILLA-LA MANCHA	11/09/2009	CAÑETE	CUENCA	P	Corridas de rejones con toros
CASTILLA-LA MANCHA	11/09/2009	CASARRUBIOS DEL MONTE	TOLEDO	3	Novilladas con picadores
CASTILLA-LA MANCHA	11/09/2009	CUERVA	TOLEDO	P	Novilladas con picadores
CASTILLA-LA MANCHA	11/09/2009	HORCHE	GUADALAJARA	3	Novilladas con picadores
CASTILLA-LA MANCHA	11/09/2009	LOS HINOJOSOS	CUENCA	3	Festival
CASTILLA-LA MANCHA	11/09/2009	TARANCON	CUENCA	P	Rejones con novillos
CASTILLA-LA MANCHA	11/09/2009	VILLARRUBIA DE LOS OJOS	CIUDAD REAL	P	Rejones con novillos
CASTILLA-LA MANCHA	12/09/2009	ALBACETE	ALBACETE	2	Corridas de toros
CASTILLA-LA MANCHA	12/09/2009	ALCOBA DE LOS MONTES	CIUDAD REAL	P	Festejo mixto
CASTILLA-LA MANCHA	12/09/2009	ALDEA DEL REY	CIUDAD REAL	P	Festival
CASTILLA-LA MANCHA	12/09/2009	ALMENDRAL DE LA CAÑADA	TOLEDO	P	Festejo mixto
CASTILLA-LA MANCHA	12/09/2009	CASARRUBIOS DEL MONTE	TOLEDO	3	Corridas de toros
CASTILLA-LA MANCHA	12/09/2009	HORCAJO DE SANTIAGO	CUENCA	P	Corridas de toros
CASTILLA-LA MANCHA	12/09/2009	LA TORRE DE ESTEBAN HAMBRÁN	TOLEDO	3	Corridas de toros
CASTILLA-LA MANCHA	12/09/2009	LOS YÉBENES	TOLEDO	3	Rejones con novillos
CASTILLA-LA MANCHA	12/09/2009	LUCILLOS	TOLEDO	P	Festival
CASTILLA-LA MANCHA	12/09/2009	VILLAPALACIOS	ALBACETE	3	Festejo mixto
CASTILLA-LA MANCHA	12/09/2009	VILLARRUBIA DE LOS OJOS	CIUDAD REAL	P	Corridas de toros
CASTILLA-LA MANCHA	12/09/2009	YEPES	TOLEDO	3	Novilladas con picadores
CASTILLA-LA MANCHA	13/09/2009	ALBACETE	ALBACETE	2	Corridas de toros
CASTILLA-LA MANCHA	13/09/2009	BOLAÑOS DE CALATRAVA	CIUDAD REAL	3	Festejo mixto
CASTILLA-LA MANCHA	13/09/2009	BRAZATORIAS	CIUDAD REAL	P	Festejo mixto
CASTILLA-LA MANCHA	13/09/2009	CALERA Y CHOZAS	TOLEDO	P	Festejo mixto
CASTILLA-LA MANCHA	13/09/2009	CIFUENTES	GUADALAJARA	P	Festival
CASTILLA-LA MANCHA	13/09/2009	HORCAJO DE SANTIAGO	CUENCA	P	Rejones con novillos
CASTILLA-LA MANCHA	13/09/2009	HUMANES	GUADALAJARA	P	Festival
CASTILLA-LA MANCHA	13/09/2009	NOEZ	TOLEDO	P	Festejo mixto
CASTILLA-LA MANCHA	13/09/2009	SEGURILLA	TOLEDO	P	Festejo mixto
CASTILLA-LA MANCHA	13/09/2009	YEPES	TOLEDO	3	Festejo mixto
CASTILLA-LA MANCHA	14/09/2009	ALBACETE	ALBACETE	2	Corridas de toros
CASTILLA-LA MANCHA	14/09/2009	MINGLANILLA	CUENCA	3	Festival
CASTILLA-LA MANCHA	14/09/2009	PELAHUSTÁN	TOLEDO	P	Festival
CASTILLA-LA MANCHA	14/09/2009	VILLAFRANCA DE LOS CABALLEROS	TOLEDO	P	Rejones con novillos
CASTILLA-LA MANCHA	14/09/2009	VILLAHERMOZA (SANTUARIO VIRGEN DE LA CARRASCA)	CIUDAD REAL	P	Rejones con novillos
CASTILLA-LA MANCHA	14/09/2009	VILLATOBAS	TOLEDO	3	Rejones con novillos
CASTILLA-LA MANCHA	15/09/2009	ALBACETE	ALBACETE	2	Corridas de toros
CASTILLA-LA MANCHA	15/09/2009	CALZADA DE OROPESA	TOLEDO	P	Rejones con novillos
CASTILLA-LA MANCHA	15/09/2009	LOS NAVALMORALES	TOLEDO	3	Novilladas con picadores
CASTILLA-LA MANCHA	15/09/2009	PIEDRABUENA	CIUDAD REAL	3	Corridas de toros
CASTILLA-LA MANCHA	15/09/2009	SAN PABLO DE LOS MONTES	TOLEDO	P	Festival
CASTILLA-LA MANCHA	16/09/2009	ALBACETE	ALBACETE	2	Corridas de toros
CASTILLA-LA MANCHA	16/09/2009	ALMOGUERA	GUADALAJARA	P	Festival
CASTILLA-LA MANCHA	16/09/2009	JADRAQUE	GUADALAJARA	3	Corridas de rejones con toros

Comunidad Autónoma	Fecha	Localidad	Provincia	C.P.	Festejo
CASTILLA-LA MANCHA	16/09/2009	LA ALBERCA DE ZANCARA	CUENCA	3	Novilladas con picadores
CASTILLA-LA MANCHA	16/09/2009	LOS NAVALMORALES	TOLEDO	3	Rejones con novillos
CASTILLA-LA MANCHA	16/09/2009	MADRIDEJOS	TOLEDO	3	Corridas de rejones con toros
CASTILLA-LA MANCHA	16/09/2009	PIEDRABUENA	CIUDAD REAL	3	Rejones con novillos
CASTILLA-LA MANCHA	16/09/2009	YUNQUERA DE HENARES	GUADALAJARA	3	Rejones con novillos
CASTILLA-LA MANCHA	17/09/2009	ALBACETE	ALBACETE	2	Corridas de toros
CASTILLA-LA MANCHA	17/09/2009	ALMOGUERA	GUADALAJARA	P	Rejones con novillos
CASTILLA-LA MANCHA	17/09/2009	CHILOECHES	GUADALAJARA	P	Corridas de rejones con toros
CASTILLA-LA MANCHA	18/09/2009	ALMODÓVAR DEL CAMPO	CIUDAD REAL	P	Corridas de toros
CASTILLA-LA MANCHA	18/09/2009	GUADALAJARA	GUADALAJARA	2	Corridas de rejones con toros
CASTILLA-LA MANCHA	18/09/2009	JADRAQUE	GUADALAJARA	3	Novilladas con picadores
CASTILLA-LA MANCHA	19/09/2009	ALCOCER	GUADALAJARA	3	Festejo mixto
CASTILLA-LA MANCHA	19/09/2009	ALMODÓVAR DEL CAMPO	CIUDAD REAL	P	Corridas de rejones con toros
CASTILLA-LA MANCHA	19/09/2009	DOSBARRIOS	TOLEDO	P	Festejo mixto
CASTILLA-LA MANCHA	19/09/2009	GUADALAJARA	GUADALAJARA	2	Corridas de toros
CASTILLA-LA MANCHA	19/09/2009	HONRUBIA	CUENCA	P	Corridas de toros
CASTILLA-LA MANCHA	19/09/2009	HUETE	CUENCA	P	Corridas de toros
CASTILLA-LA MANCHA	19/09/2009	MORA	TOLEDO	3	Festejo mixto
CASTILLA-LA MANCHA	19/09/2009	NUMANCIA DE LA SAGRA	TOLEDO	P	Festival
CASTILLA-LA MANCHA	19/09/2009	SISANTE	CUENCA	P	Rejones con novillos
CASTILLA-LA MANCHA	19/09/2009	TORRALBA DE CALATRAVA	CIUDAD REAL	3	Corridas de toros
CASTILLA-LA MANCHA	20/09/2009	EL PORTILLO DE TOLEDO	TOLEDO	P	Novilladas con picadores
CASTILLA-LA MANCHA	20/09/2009	FUENSALIDA	TOLEDO	3	Novilladas con picadores
CASTILLA-LA MANCHA	20/09/2009	GERINDOTE	TOLEDO	P	Rejones con novillos
CASTILLA-LA MANCHA	20/09/2009	GUADALAJARA	GUADALAJARA	2	Corridas de toros
CASTILLA-LA MANCHA	20/09/2009	HONRUBIA	CUENCA	P	Rejones con novillos
CASTILLA-LA MANCHA	20/09/2009	NUMANCIA DE LA SAGRA	TOLEDO	P	Corridas de rejones con toros
CASTILLA-LA MANCHA	20/09/2009	TALAVERA DE LA REINA	TOLEDO	3	Corridas de toros
CASTILLA-LA MANCHA	20/09/2009	TRIJUEQUE	GUADALAJARA	P	Festival
CASTILLA-LA MANCHA	20/09/2009	VILLAMINAYA	TOLEDO	P	Rejones con novillos
CASTILLA-LA MANCHA	21/09/2009	AZUQUECA DE HENARES	GUADALAJARA	P	Novilladas con picadores
CASTILLA-LA MANCHA	21/09/2009	BARGAS	TOLEDO	3	Corridas de toros
CASTILLA-LA MANCHA	21/09/2009	FUENTE DE PEDRO NAHARRO	CUENCA	P	Rejones con novillos
CASTILLA-LA MANCHA	22/09/2009	AZUQUECA DE HENARES	GUADALAJARA	P	Novilladas con picadores
CASTILLA-LA MANCHA	22/09/2009	COBEJA	TOLEDO	P	Festejo mixto
CASTILLA-LA MANCHA	22/09/2009	CONSUEGRA	TOLEDO	3	Corridas de toros
CASTILLA-LA MANCHA	22/09/2009	MUNERA	ALBACETE	3	Novilladas con picadores
CASTILLA-LA MANCHA	22/09/2009	TALAVERA DE LA REINA	TOLEDO	3	Corridas de rejones con toros
CASTILLA-LA MANCHA	23/09/2009	MUNERA	ALBACETE	3	Rejones con novillos
CASTILLA-LA MANCHA	24/09/2009	AZUQUECA DE HENARES	GUADALAJARA	P	Novilladas con picadores
CASTILLA-LA MANCHA	24/09/2009	LA GUARDIA	TOLEDO	P	Festejo mixto
CASTILLA-LA MANCHA	25/09/2009	AZUQUECA DE HENARES	GUADALAJARA	P	Novilladas con picadores
CASTILLA-LA MANCHA	26/09/2009	ALBERCHE DEL CAUDILLO	TOLEDO	P	Festejo mixto
CASTILLA-LA MANCHA	26/09/2009	AZUQUECA DE HENARES	GUADALAJARA	P	Corridas de rejones con toros
CASTILLA-LA MANCHA	26/09/2009	HERENCIA	CIUDAD REAL	P	Corridas de toros
CASTILLA-LA MANCHA	26/09/2009	LANDETE	CUENCA	3	Rejones con novillos
CASTILLA-LA MANCHA	26/09/2009	NOVÉS	TOLEDO	P	Festival
CASTILLA-LA MANCHA	26/09/2009	VILLARRUBIA DE SANTIAGO	TOLEDO	3	Corridas de rejones con toros
CASTILLA-LA MANCHA	27/09/2009	AZUQUECA DE HENARES	GUADALAJARA	P	Rejones con novillos
CASTILLA-LA MANCHA	27/09/2009	HERENCIA	CIUDAD REAL	P	Festival
CASTILLA-LA MANCHA	27/09/2009	TORRIJOS	TOLEDO	3	Corridas de toros
CASTILLA-LA MANCHA	28/09/2009	EL PORTILLO DE TOLEDO	TOLEDO	P	Novilladas con picadores

Comunidad Autónoma	Fecha	Localidad	Provincia	C.P.	Festejo
CASTILLA-LA MANCHA	30/09/2009	ALBALATE DE ZORITA	GUADALAJARA	P	Rejones con novillos
CASTILLA-LA MANCHA	02/10/2009	MONTALBO	CUENCA	3	Novilladas con picadores
CASTILLA-LA MANCHA	03/10/2009	EL PICAZO	CUENCA	P	Festejo mixto
CASTILLA-LA MANCHA	03/10/2009	OLÍAS DEL REY	TOLEDO	P	Novilladas con picadores
CASTILLA-LA MANCHA	03/10/2009	POVEDILLA	ALBACETE	3	Festival
CASTILLA-LA MANCHA	03/10/2009	TRAGACETE	CUENCA	P	Festejo mixto
CASTILLA-LA MANCHA	03/10/2009	ZAFRA DE ZÁNCARA	CUENCA	O	Festival
CASTILLA-LA MANCHA	04/10/2009	HELLÍN	ALBACETE	3	Corridas de toros
CASTILLA-LA MANCHA	04/10/2009	OLÍAS DEL REY	TOLEDO	P	Corridas de toros
CASTILLA-LA MANCHA	04/10/2009	VALDEGANGA	ALBACETE	3	Novilladas con picadores
CASTILLA-LA MANCHA	06/10/2009	OLÍAS DEL REY	TOLEDO	P	Festival
CASTILLA-LA MANCHA	10/10/2009	CHILOECHES	GUADALAJARA	P	Corridas de rejones con toros
CASTILLA-LA MANCHA	11/10/2009	ROBLEDO	ALBACETE	3	Festival
CASTILLA-LA MANCHA	11/10/2009	VILLANUEVA DE ALCARDETE	TOLEDO	3	Rejones con novillos
CASTILLA-LA MANCHA	24/10/2009	YUNQUERA DE HENARES	GUADALAJARA	3	Rejones con novillos
CASTILLA-LA MANCHA	31/10/2009	ALCÁZAR DE SAN JUAN	CIUDAD REAL	3	Rejones con novillos
CASTILLA-LA MANCHA	29/11/2009	TALavera DE LA REINA	TOLEDO	3	Corridas de rejones con toros
CASTILLA-LA MANCHA	06/12/2009	ALCAUDETE DE LA JARA	TOLEDO	P	Festival
CATALUÑA	19/04/2009	BARCELONA	BARCELONA	1	Corridas de toros
CATALUÑA	26/04/2009	BARCELONA	BARCELONA	1	Corridas de toros
CATALUÑA	17/05/2009	BARCELONA	BARCELONA	1	Corridas de toros
CATALUÑA	24/05/2009	BARCELONA	BARCELONA	1	Corridas de rejones con toros
CATALUÑA	14/06/2009	BARCELONA	BARCELONA	1	Corridas de toros
CATALUÑA	21/06/2009	BARCELONA	BARCELONA	1	Corridas de toros
CATALUÑA	28/06/2009	BARCELONA	BARCELONA	1	Novilladas con picadores
CATALUÑA	05/07/2009	BARCELONA	BARCELONA	1	Corridas de toros
CATALUÑA	12/07/2009	BARCELONA	BARCELONA	1	Corridas de toros
CATALUÑA	19/07/2009	BARCELONA	BARCELONA	1	Corridas de toros
CATALUÑA	26/07/2009	BARCELONA	BARCELONA	1	Corridas de rejones con toros
CATALUÑA	02/08/2009	BARCELONA	BARCELONA	1	Corridas de toros
CATALUÑA	09/08/2009	BARCELONA	BARCELONA	1	Corridas de toros
CATALUÑA	16/08/2009	BARCELONA	BARCELONA	1	Corridas de toros
CATALUÑA	23/08/2009	BARCELONA	BARCELONA	1	Corridas de toros
CATALUÑA	30/08/2009	BARCELONA	BARCELONA	1	Festival
CATALUÑA	24/09/2009	BARCELONA	BARCELONA	1	Corridas de rejones con toros
CATALUÑA	25/09/2009	BARCELONA	BARCELONA	1	Festival
CATALUÑA	26/09/2009	BARCELONA	BARCELONA	1	Corridas de toros
CATALUÑA	27/09/2009	BARCELONA	BARCELONA	1	Corridas de toros
COMUNIDAD VALENCIANA	07/03/2009	ALACANT	ALICANTE	2	Corridas de toros
COMUNIDAD VALENCIANA	07/03/2009	VALENCIA	VALENCIA	1	Novilladas con picadores
COMUNIDAD VALENCIANA	08/03/2009	ALACANT	ALICANTE	2	Novilladas con picadores
COMUNIDAD VALENCIANA	08/03/2009	VALENCIA	VALENCIA	1	Corridas de toros
COMUNIDAD VALENCIANA	10/03/2009	VALENCIA	VALENCIA	1	Novilladas con picadores
COMUNIDAD VALENCIANA	11/03/2009	VALENCIA	VALENCIA	1	Novilladas con picadores
COMUNIDAD VALENCIANA	12/03/2009	VALENCIA	VALENCIA	1	Corridas de toros
COMUNIDAD VALENCIANA	13/03/2009	VALENCIA	VALENCIA	1	Corridas de toros
COMUNIDAD VALENCIANA	14/03/2009	VALENCIA	VALENCIA	1	Corridas de toros
COMUNIDAD VALENCIANA	15/03/2009	CASTELLÓN	CASTELLÓN	2	Corridas de toros
COMUNIDAD VALENCIANA	15/03/2009	VALENCIA	VALENCIA	1	Corridas de toros
COMUNIDAD VALENCIANA	16/03/2009	CASTELLÓN	CASTELLÓN	2	Corridas de toros
COMUNIDAD VALENCIANA	16/03/2009	VALENCIA	VALENCIA	1	Corridas de toros
COMUNIDAD VALENCIANA	17/03/2009	CASTELLÓN	CASTELLÓN	2	Novilladas con picadores

Comunidad Autónoma	Fecha	Localidad	Provincia	C.P.	Festejo
COMUNIDAD VALENCIANA	17/03/2009	VALENCIA	VALENCIA	1	Corridas de toros
COMUNIDAD VALENCIANA	18/03/2009	CASTELLÓN	CASTELLÓN	2	Corridas de rejones con toros
COMUNIDAD VALENCIANA	18/03/2009	VALENCIA	VALENCIA	1	Corridas de toros
COMUNIDAD VALENCIANA	19/03/2009	CASTELLÓN	CASTELLÓN	2	Corridas de toros
COMUNIDAD VALENCIANA	19/03/2009	VALENCIA	VALENCIA	1	Corridas de rejones con toros
COMUNIDAD VALENCIANA	19/03/2009	VALENCIA	VALENCIA	1	Corridas de toros
COMUNIDAD VALENCIANA	20/03/2009	CASTELLÓN	CASTELLÓN	2	Corridas de toros
COMUNIDAD VALENCIANA	21/03/2009	CASTELLÓN	CASTELLÓN	2	Corridas de toros
COMUNIDAD VALENCIANA	22/03/2009	CASTELLÓN	CASTELLÓN	2	Corridas de toros
COMUNIDAD VALENCIANA	22/03/2009	MONOVAR	ALICANTE	3	Corridas de toros
COMUNIDAD VALENCIANA	18/04/2009	CATRAL	ALICANTE	P	Rejones con novillos
COMUNIDAD VALENCIANA	02/05/2009	CASTELLÓN	CASTELLÓN	P	Novilladas con picadores
COMUNIDAD VALENCIANA	09/05/2009	VALENCIA	VALENCIA	1	Corridas de toros
COMUNIDAD VALENCIANA	10/05/2009	BOCAIRENT	VALENCIA	3	Corridas de toros
COMUNIDAD VALENCIANA	10/05/2009	VALENCIA	VALENCIA	1	Novilladas con picadores
COMUNIDAD VALENCIANA	14/06/2009	CASTELLÓN	CASTELLÓN	2	Corridas de toros
COMUNIDAD VALENCIANA	20/06/2009	ALACANT	ALICANTE	2	Corridas de toros
COMUNIDAD VALENCIANA	20/06/2009	VALENCIA	VALENCIA	1	Novilladas con picadores
COMUNIDAD VALENCIANA	22/06/2009	ALACANT	ALICANTE	2	Corridas de toros
COMUNIDAD VALENCIANA	23/06/2009	ALACANT	ALICANTE	2	Corridas de toros
COMUNIDAD VALENCIANA	24/06/2009	ALACANT	ALICANTE	2	Corridas de toros
COMUNIDAD VALENCIANA	25/06/2009	ALACANT	ALICANTE	2	Corridas de toros
COMUNIDAD VALENCIANA	26/06/2009	ALACANT	ALICANTE	2	Novilladas con picadores
COMUNIDAD VALENCIANA	27/06/2009	ALACANT	ALICANTE	2	Corridas de toros
COMUNIDAD VALENCIANA	27/06/2009	VINAROS	CASTELLÓN	3	Corridas de toros
COMUNIDAD VALENCIANA	28/06/2009	ALACANT	ALICANTE	2	Corridas de rejones con toros
COMUNIDAD VALENCIANA	28/06/2009	VALENCIA	VALENCIA	1	Novilladas con picadores
COMUNIDAD VALENCIANA	18/07/2009	VALENCIA	VALENCIA	1	Corridas de rejones con toros
COMUNIDAD VALENCIANA	19/07/2009	OROPESA	CASTELLÓN	3	Festival
COMUNIDAD VALENCIANA	19/07/2009	VALENCIA	VALENCIA	1	Novilladas con picadores
COMUNIDAD VALENCIANA	21/07/2009	VALENCIA	VALENCIA	1	Novilladas con picadores
COMUNIDAD VALENCIANA	23/07/2009	VALENCIA	VALENCIA	1	Corridas de toros
COMUNIDAD VALENCIANA	24/07/2009	VALENCIA	VALENCIA	1	Corridas de toros
COMUNIDAD VALENCIANA	25/07/2009	VALENCIA	VALENCIA	1	Corridas de toros
COMUNIDAD VALENCIANA	26/07/2009	VALENCIA	VALENCIA	1	Corridas de toros
COMUNIDAD VALENCIANA	09/08/2009	ALACANT	ALICANTE	2	Corridas de toros
COMUNIDAD VALENCIANA	15/08/2009	XATIVA	VALENCIA	3	Corridas de toros
COMUNIDAD VALENCIANA	17/08/2009	XATIVA	VALENCIA	3	Corridas de rejones con toros
COMUNIDAD VALENCIANA	29/08/2009	CHELVA	VALENCIA	3	Corridas de rejones con toros
COMUNIDAD VALENCIANA	29/08/2009	REQUENA	VALENCIA	3	Corridas de toros
COMUNIDAD VALENCIANA	30/08/2009	VALL D'ALBA	CASTELLÓN	3	Corridas de toros
COMUNIDAD VALENCIANA	09/09/2009	MONOVAR	ALICANTE	3	Corridas de toros
COMUNIDAD VALENCIANA	12/09/2009	UTIEL	VALENCIA	3	Corridas de toros
COMUNIDAD VALENCIANA	13/09/2009	UTIEL	VALENCIA	3	Rejones con novillos
COMUNIDAD VALENCIANA	19/09/2009	ALGEMESI	VALENCIA	P	Novilladas con picadores
COMUNIDAD VALENCIANA	20/09/2009	ALGEMESI	VALENCIA	P	Novilladas con picadores
COMUNIDAD VALENCIANA	21/09/2009	ALGEMESI	VALENCIA	P	Novilladas con picadores
COMUNIDAD VALENCIANA	22/09/2009	ALGEMESI	VALENCIA	P	Novilladas con picadores
COMUNIDAD VALENCIANA	24/09/2009	ALGEMESI	VALENCIA	P	Novilladas con picadores
COMUNIDAD VALENCIANA	25/09/2009	ALGEMESI	VALENCIA	P	Novilladas con picadores
COMUNIDAD VALENCIANA	26/09/2009	ALGEMESI	VALENCIA	P	Novilladas con picadores
COMUNIDAD VALENCIANA	27/09/2009	ALGEMESI	VALENCIA	P	Novilladas con picadores

Comunidad Autónoma	Fecha	Localidad	Provincia	C.P.	Festejo
COMUNIDAD VALENCIANA	02/10/2009	ALQUERIAS N.P.	CASTELLÓN	P	Festejo mixto
COMUNIDAD VALENCIANA	08/10/2009	VALENCIA	VALENCIA	1	Novilladas con picadores
COMUNIDAD VALENCIANA	09/10/2009	VALENCIA	VALENCIA	1	Corridas de toros
COMUNIDAD VALENCIANA	16/10/2009	VALENCIA	VALENCIA	1	Festival
COMUNIDAD VALENCIANA	25/10/2009	ALACANT	ALICANTE	2	Novilladas con picadores
COMUNIDAD VALENCIANA	25/10/2009	VINAROS	CASTELLÓN	3	Festival
EXTREMADURA	21/02/2009	MÉRIDA	BADAJÓZ	2	Festejo mixto
EXTREMADURA	21/02/2009	NAVALMORAL DE LA MATA	CÁCERES	0	Corridas de toros
EXTREMADURA	01/03/2009	ALMENDRALEJO	BADAJÓZ	3	Corridas de toros
EXTREMADURA	07/03/2009	OLIVENZA	BADAJÓZ	2	Corridas de toros
EXTREMADURA	08/03/2009	OLIVENZA	BADAJÓZ	2	Corridas de toros
EXTREMADURA	08/03/2009	OLIVENZA	BADAJÓZ	2	Corridas de toros
EXTREMADURA	14/03/2009	SIERRA DE FUENTES	CÁCERES	P	Rejones con novillos
EXTREMADURA	15/03/2009	HERRERA DEL DUQUE	BADAJÓZ	3	Rejones con novillos
EXTREMADURA	21/03/2009	ALMENDRALEJO	BADAJÓZ	3	Corridas de toros
EXTREMADURA	21/03/2009	CALAMONTE	BADAJÓZ	P	Corridas de toros
EXTREMADURA	22/03/2009	ALMENDRALEJO	BADAJÓZ	3	Corridas de rejones con toros
EXTREMADURA	28/03/2009	CORIA	CÁCERES	P	Festival
EXTREMADURA	04/04/2009	AZUAGA	BADAJÓZ	3	Corridas de toros
EXTREMADURA	11/04/2009	JEREZ DE LOS CABALLEROS	BADAJÓZ	3	Novilladas con picadores
EXTREMADURA	12/04/2009	ZARZA LA MAYOR	CÁCERES	3	Rejones con novillos
EXTREMADURA	18/04/2009	NAVALMORAL DE LA MATA	CÁCERES	0	Festival
EXTREMADURA	25/04/2009	TALAYUELA	CÁCERES	P	Corridas de toros
EXTREMADURA	26/04/2009	CÁCERES	CÁCERES	2	Corridas de toros
EXTREMADURA	26/04/2009	TALAYUELA	CÁCERES	P	Rejones con novillos
EXTREMADURA	30/04/2009	CAMPANARIO	BADAJÓZ	P	Rejones con novillos
EXTREMADURA	02/05/2009	TRUJILLO	CÁCERES	3	Rejones con novillos
EXTREMADURA	03/05/2009	CORTE DE PELEAS	BADAJÓZ	P	Festejo mixto
EXTREMADURA	09/05/2009	JEREZ DE LOS CABALLEROS	BADAJÓZ	0	Corridas de toros
EXTREMADURA	10/05/2009	TALARRUBIAS	BADAJÓZ	0	Festejo mixto
EXTREMADURA	15/05/2009	SANTA MARTA	BADAJÓZ	P	Novilladas con picadores
EXTREMADURA	15/05/2009	VALENCIA DE ALCÁNTARA	CÁCERES	3	Novilladas con picadores
EXTREMADURA	23/05/2009	LA NAVA DE SANTIAGO	BADAJÓZ	P	Festival
EXTREMADURA	28/05/2009	CÁCERES	CÁCERES	2	Novilladas con picadores
EXTREMADURA	29/05/2009	CÁCERES	CÁCERES	2	Corridas de rejones con toros
EXTREMADURA	30/05/2009	CÁCERES	CÁCERES	2	Corridas de toros
EXTREMADURA	31/05/2009	CÁCERES	CÁCERES	2	Corridas de toros
EXTREMADURA	05/06/2009	PLASENCIA	CÁCERES	2	Corridas de toros
EXTREMADURA	06/06/2009	PLASENCIA	CÁCERES	2	Corridas de toros
EXTREMADURA	06/06/2009	SIRUELA	BADAJÓZ	P	Rejones con novillos
EXTREMADURA	07/06/2009	PLASENCIA	CÁCERES	2	Corridas de rejones con toros
EXTREMADURA	07/06/2009	SIRUELA	BADAJÓZ	0	Festejo mixto
EXTREMADURA	13/06/2009	GORDO (EL)	CÁCERES	P	Festejo mixto
EXTREMADURA	14/06/2009	SIRUELA	BADAJÓZ	P	Rejones con novillos
EXTREMADURA	20/06/2009	BADAJÓZ	BADAJÓZ	2	Corridas de rejones con toros
EXTREMADURA	21/06/2009	BADAJÓZ	BADAJÓZ	2	Corridas de toros
EXTREMADURA	22/06/2009	BADAJÓZ	BADAJÓZ	2	Corridas de toros
EXTREMADURA	23/06/2009	BADAJÓZ	BADAJÓZ	2	Corridas de toros
EXTREMADURA	24/06/2009	BADAJÓZ	BADAJÓZ	2	Corridas de toros
EXTREMADURA	27/06/2009	LA ROCA DE LA SIERRA	BADAJÓZ	P	Novilladas con picadores
EXTREMADURA	04/07/2009	MALPARTIDA DE PLASENCIA	CÁCERES	P	Novilladas con picadores
EXTREMADURA	11/07/2009	CAMINOMORISCO	CÁCERES	P	Novilladas con picadores

Comunidad Autónoma	Fecha	Localidad	Provincia	C.P.	Festejo
EXTREMADURA	11/07/2009	MORALEJA	CÁCERES	0	Novilladas con picadores
EXTREMADURA	11/07/2009	SANTA AMALIA	BADAJOS	P	Festejo mixto
EXTREMADURA	11/07/2009	VILLAFRANCA DE LOS BARROS	BADAJOS	3	Festival
EXTREMADURA	12/07/2009	CABEZA LA VACA	BADAJOS	0	Rejones con novillos
EXTREMADURA	12/07/2009	MORALEJA	CÁCERES	0	Novilladas con picadores
EXTREMADURA	13/07/2009	MORALEJA	CÁCERES	0	Novilladas con picadores
EXTREMADURA	15/07/2009	MORALEJA	CÁCERES	0	Rejones con novillos
EXTREMADURA	18/07/2009	VALVERDE DE MÉRIDA	BADAJOS	P	Festival
EXTREMADURA	25/07/2009	SALVALEÓN	BADAJOS	P	Corridas de toros
EXTREMADURA	25/07/2009	SOLANA DE LOS BARROS	BADAJOS	P	Festejo mixto
EXTREMADURA	25/07/2009	VILLAMIEL	CÁCERES	3	Festival
EXTREMADURA	25/07/2009	VILLANUEVA DE LA SERENA	BADAJOS	P	Rejones con novillos
EXTREMADURA	02/08/2009	CAMPO LUGAR	CÁCERES	P	Festejo mixto
EXTREMADURA	04/08/2009	PLASENCIA	CÁCERES	3	Rejones con novillos
EXTREMADURA	08/08/2009	CALZADILLA DE LOS BARROS	BADAJOS	P	Festival
EXTREMADURA	09/08/2009	HIGUERA DE LA SERENA	BADAJOS	P	Novilladas con picadores
EXTREMADURA	10/08/2009	MAJADAS	CÁCERES	P	Rejones con novillos
EXTREMADURA	11/08/2009	IBAHERNANDO	CÁCERES	P	Festival
EXTREMADURA	13/08/2009	HINOJAL	CÁCERES	P	Rejones con novillos
EXTREMADURA	14/08/2009	ALMARAZ	CÁCERES	P	Festejo mixto
EXTREMADURA	14/08/2009	OLIVENZA	BADAJOS	2	Rejones con novillos
EXTREMADURA	15/08/2009	ALMENDRALEJO	BADAJOS	3	Corridas de toros
EXTREMADURA	15/08/2009	AZUAGA	BADAJOS	3	Rejones con novillos
EXTREMADURA	15/08/2009	CABEZA LA VACA	BADAJOS	3	Festival
EXTREMADURA	15/08/2009	CECLAVÍN	CÁCERES	P	Rejones con novillos
EXTREMADURA	15/08/2009	HERVÁS	CÁCERES	3	Rejones con novillos
EXTREMADURA	15/08/2009	NAVALVILLAR DE PELA	BADAJOS	P	Rejones con novillos
EXTREMADURA	15/08/2009	SAN VICENTE DE ALCÁNTARA	BADAJOS	P	Rejones con novillos
EXTREMADURA	15/08/2009	ZORITA	CÁCERES	3	Festival
EXTREMADURA	16/08/2009	ALBALÁ	CÁCERES	P	Rejones con novillos
EXTREMADURA	16/08/2009	ALMENDRALEJO	BADAJOS	3	Novilladas con picadores
EXTREMADURA	16/08/2009	CASAS DE DON PEDRO	BADAJOS	P	Festival
EXTREMADURA	16/08/2009	HERRERA DEL DUQUE	BADAJOS	3	Corridas de toros
EXTREMADURA	17/08/2009	ALMOHARÍN	CÁCERES	P	Festival
EXTREMADURA	20/08/2009	CUMBRE (LA)	CÁCERES	P	Festival
EXTREMADURA	20/08/2009	MADRIGALEJO	CÁCERES	P	Rejones con novillos
EXTREMADURA	22/08/2009	VALDELACASA DE TAJO	CÁCERES	P	Festejo mixto
EXTREMADURA	23/08/2009	MONTEHERMOSO	CÁCERES	3	Festejo mixto
EXTREMADURA	23/08/2009	VALENCIA DE ALCÁNTARA	CÁCERES	3	Rejones con novillos
EXTREMADURA	23/08/2009	ZARZA LA MAYOR	CÁCERES	P	Festival
EXTREMADURA	24/08/2009	LA CORONADA	BADAJOS	P	Corridas de toros
EXTREMADURA	25/08/2009	LA CORONADA	BADAJOS	P	Rejones con novillos
EXTREMADURA	29/08/2009	MIRABEL	CÁCERES	3	Rejones con novillos
EXTREMADURA	29/08/2009	VALDEFUENTES	CÁCERES	P	Festival
EXTREMADURA	30/08/2009	MONTEHERMOSO DE LA SERENA	BADAJOS	P	Festejo mixto
EXTREMADURA	04/09/2009	MÉRIDA	BADAJOS	2	Corridas de toros
EXTREMADURA	05/09/2009	CASAR DE CÁCERES	CÁCERES	0	Corridas de rejones con toros
EXTREMADURA	05/09/2009	DON BENITO	BADAJOS	P	Festejo mixto
EXTREMADURA	05/09/2009	MÉRIDA	BADAJOS	2	Corridas de rejones con toros
EXTREMADURA	05/09/2009	TALAVÁN	CÁCERES	P	Festival
EXTREMADURA	06/09/2009	CASAR DE CÁCERES	CÁCERES	0	Festival
EXTREMADURA	06/09/2009	CASTUERA	BADAJOS	0	Rejones con novillos

Comunidad Autónoma	Fecha	Localidad	Provincia	C.P.	Festejo
EXTREMADURA	06/09/2009	MÉRIDA	BADAJOS	2	Corridas de toros
EXTREMADURA	08/09/2009	ACEUCHAL	BADAJOS	P	Festival
EXTREMADURA	08/09/2009	ALBURQUERQUE	BADAJOS	3	Corridas de rejones con toros
EXTREMADURA	08/09/2009	HORNACHOS	BADAJOS	P	Corridas de toros
EXTREMADURA	08/09/2009	MONTIJO	BADAJOS	P	Rejones con novillos
EXTREMADURA	10/09/2009	TORRECILLAS DE LA TIESA	CÁCERES	P	Festival
EXTREMADURA	12/09/2009	ALAGÓN (E.L.M.)	CÁCERES	P	Festival
EXTREMADURA	12/09/2009	BADAJOS	BADAJOS	P	Festejo mixto
EXTREMADURA	12/09/2009	BARCAROTA	BADAJOS	3	Corridas de toros
EXTREMADURA	12/09/2009	MONROY	CÁCERES	P	Festival
EXTREMADURA	12/09/2009	ORELLANA LA VIEJA	BADAJOS	P	Rejones con novillos
EXTREMADURA	12/09/2009	PERALEDA DE LA MATA	CÁCERES	P	Rejones con novillos
EXTREMADURA	12/09/2009	SERREJÓN	CÁCERES	P	Rejones con novillos
EXTREMADURA	12/09/2009	SIRUELA	BADAJOS	P	Festejo mixto
EXTREMADURA	13/09/2009	HIGUERA LA REAL	BADAJOS	3	Corridas de toros
EXTREMADURA	13/09/2009	MEDELLÍN	BADAJOS	P	Festival
EXTREMADURA	13/09/2009	NAVACONCEJO	CÁCERES	P	Festejo mixto
EXTREMADURA	13/09/2009	TORREMOCHA	CÁCERES	P	Festival
EXTREMADURA	14/09/2009	FUENTE DEL MAESTRE	BADAJOS	3	Festejo mixto
EXTREMADURA	14/09/2009	TORNAVACAS	CÁCERES	P	Festival
EXTREMADURA	14/09/2009	USAGRE	BADAJOS	2	Festejo mixto
EXTREMADURA	19/09/2009	CARRASCALEJO	CÁCERES	P	Rejones con novillos
EXTREMADURA	19/09/2009	CASATEJADA	CÁCERES	P	Festival
EXTREMADURA	19/09/2009	OLIVA DE LA FRONTERA	BADAJOS	P	Festejo mixto
EXTREMADURA	19/09/2009	OLIVA DE LA FRONTERA	BADAJOS	P	Festejo mixto
EXTREMADURA	19/09/2009	TORRE DE SANTA MARÍA	CÁCERES	P	Festival
EXTREMADURA	20/09/2009	FREGENAL DE LA SIERRA	BADAJOS	0	Corridas de toros
EXTREMADURA	20/09/2009	TALAVERA LA REAL	BADAJOS	P	Festival
EXTREMADURA	26/09/2009	NAVALMORAL DE LA MATA	CÁCERES	P	Rejones con novillos
EXTREMADURA	26/09/2009	TORREJÓN EL RUBIO	CÁCERES	P	Festival
EXTREMADURA	27/09/2009	DON BENITO	BADAJOS	P	Rejones con novillos
EXTREMADURA	27/09/2009	TORREJÓN EL RUBIO	CÁCERES	P	Festival
EXTREMADURA	28/09/2009	CABEZA DEL BUEY	BADAJOS	P	Festejo mixto
EXTREMADURA	03/10/2009	ZAFRA	BADAJOS	3	Corridas de toros
EXTREMADURA	04/10/2009	ZAFRA	BADAJOS	3	Corridas de rejones con toros
EXTREMADURA	05/10/2009	ALCUÉSCAR	CÁCERES	P	Corridas de toros
EXTREMADURA	11/10/2009	ALMENDRALEJO	BADAJOS	0	Festejo mixto
EXTREMADURA	11/10/2009	VILLANUEVA DE LA SERENA	BADAJOS	3	Festival
EXTREMADURA	12/10/2009	VILLAFRANCA DE LOS BARROS	BADAJOS	0	Festejo mixto
EXTREMADURA	31/10/2009	NAVALMORAL DE LA MATA	CÁCERES	P	Corridas de toros
EXTREMADURA	14/11/2009	ALMENDRALEJO	BADAJOS	3	Festival
GALICIA	28/06/2009	SARRIA	LUGO	P	Festejo mixto
GALICIA	01/08/2009	PONTEVEDRA	PONTEVEDRA	2	Corridas de toros
GALICIA	02/08/2009	PONTEVEDRA	PONTEVEDRA	2	Corridas de toros
GALICIA	06/08/2009	A CORUÑA	LA CORUÑA	2	Corridas de toros
GALICIA	07/08/2009	A CORUÑA	LA CORUÑA	2	Corridas de toros
GALICIA	08/08/2009	A CORUÑA	LA CORUÑA	2	Corridas de toros
GALICIA	08/08/2009	PONTEVEDRA	PONTEVEDRA	2	Corridas de toros
GALICIA	09/08/2009	PONTEVEDRA	PONTEVEDRA	2	Corridas de toros
LA RIOJA	01/03/2009	CALAHORRA	LA RIOJA	3	Rejones con novillos
LA RIOJA	22/03/2009	ARNEDO	LA RIOJA	3	Rejones con novillos
LA RIOJA	04/04/2009	HARO	LA RIOJA	3	Corridas de toros

Comunidad Autónoma	Fecha	Localidad	Provincia	C.P.	Festejo
LA RIOJA	12/05/2009	SANTO DOMINGO	LA RIOJA	P	Novilladas con picadores
LA RIOJA	16/05/2009	ALFARO	LA RIOJA	3	Festival
LA RIOJA	27/06/2009	HARO	LA RIOJA	3	Rejones con novillos
LA RIOJA	03/08/2009	RINCON DE SOTO	LA RIOJA	P	Rejones con novillos
LA RIOJA	15/08/2009	ALFARO	LA RIOJA	3	Corridas de rejones con toros
LA RIOJA	16/08/2009	ALFARO	LA RIOJA	3	Corridas de toros
LA RIOJA	17/08/2009	ALFARO	LA RIOJA	3	Corridas de toros
LA RIOJA	26/08/2009	ALDEANUEVA DE EBRO	LA RIOJA	3	Rejones con novillos
LA RIOJA	28/08/2009	CALAHORRA	LA RIOJA	3	Corridas de rejones con toros
LA RIOJA	30/08/2009	CALAHORRA	LA RIOJA	3	Corridas de toros
LA RIOJA	31/08/2009	CALAHORRA	LA RIOJA	3	Corridas de toros
LA RIOJA	08/09/2009	ALBERITE	LA RIOJA	P	Festival
LA RIOJA	08/09/2009	AUTOL	LA RIOJA	P	Festival
LA RIOJA	09/09/2009	AUTOL	LA RIOJA	P	Festival
LA RIOJA	11/09/2009	AUTOL	LA RIOJA	P	Festival
LA RIOJA	12/09/2009	AUTOL	LA RIOJA	P	Festival
LA RIOJA	16/09/2009	NAJERA	LA RIOJA	P	Festival
LA RIOJA	20/09/2009	LOGROÑO	LA RIOJA	2	Corridas de toros
LA RIOJA	20/09/2009	NAJERA	LA RIOJA	P	Corridas de toros
LA RIOJA	21/09/2009	LOGROÑO	LA RIOJA	2	Corridas de toros
LA RIOJA	22/09/2009	LOGROÑO	LA RIOJA	2	Corridas de toros
LA RIOJA	23/09/2009	LOGROÑO	LA RIOJA	2	Corridas de toros
LA RIOJA	24/09/2009	LOGROÑO	LA RIOJA	2	Corridas de toros
LA RIOJA	25/09/2009	LOGROÑO	LA RIOJA	2	Corridas de toros
LA RIOJA	26/09/2009	LOGROÑO	LA RIOJA	2	Corridas de rejones con toros
LA RIOJA	27/09/2009	ARNEDO	LA RIOJA	3	Novilladas con picadores
LA RIOJA	28/09/2009	ARNEDO	LA RIOJA	3	Novilladas con picadores
LA RIOJA	30/09/2009	ARNEDO	LA RIOJA	3	Novilladas con picadores
LA RIOJA	01/10/2009	ARNEDO	LA RIOJA	3	Novilladas con picadores
LA RIOJA	02/10/2009	ARNEDO	LA RIOJA	3	Novilladas con picadores
LA RIOJA	03/10/2009	ARNEDO	LA RIOJA	3	Corridas de toros
LA RIOJA	12/10/2009	ARNEDO	LA RIOJA	3	Corridas de toros
MADRID (COMUNIDAD DE)	30/01/2009	AJALVIR	MADRID	P	Corridas de rejones con toros
MADRID (COMUNIDAD DE)	31/01/2009	AJALVIR	MADRID	P	Corridas de toros
MADRID (COMUNIDAD DE)	01/02/2009	AJALVIR	MADRID	P	Corridas de toros
MADRID (COMUNIDAD DE)	05/02/2009	VALDEMORILLO	MADRID	3	Novilladas con picadores
MADRID (COMUNIDAD DE)	06/02/2009	VALDEMORILLO	MADRID	3	Corridas de toros
MADRID (COMUNIDAD DE)	07/02/2009	VALDEMORILLO	MADRID	3	Corridas de toros
MADRID (COMUNIDAD DE)	08/02/2009	VALDEMORILLO	MADRID	3	Corridas de toros
MADRID (COMUNIDAD DE)	01/03/2009	MADRID	MADRID	1	Festival
MADRID (COMUNIDAD DE)	08/03/2009	MADRID	MADRID	1	Novilladas con picadores
MADRID (COMUNIDAD DE)	15/03/2009	MADRID	MADRID	1	Novilladas con picadores
MADRID (COMUNIDAD DE)	21/03/2009	MADRID	MADRID	1	Novilladas con picadores
MADRID (COMUNIDAD DE)	22/03/2009	MADRID	MADRID	1	Novilladas con picadores
MADRID (COMUNIDAD DE)	22/03/2009	NAVALCARNERO	MADRID	0	Festival
MADRID (COMUNIDAD DE)	29/03/2009	MADRID	MADRID	1	Novilladas con picadores
MADRID (COMUNIDAD DE)	01/04/2009	MADRID	MADRID	P	Novilladas con picadores
MADRID (COMUNIDAD DE)	04/04/2009	MORALZARZAL	MADRID	0	Novilladas con picadores
MADRID (COMUNIDAD DE)	05/04/2009	MADRID	MADRID	1	Corridas de toros
MADRID (COMUNIDAD DE)	12/04/2009	MADRID	MADRID	1	Corridas de toros
MADRID (COMUNIDAD DE)	19/04/2009	MADRID	MADRID	1	Corridas de toros
MADRID (COMUNIDAD DE)	25/04/2009	TALAMANCA DE JARAMA	MADRID	P	Novilladas con picadores

Comunidad Autónoma	Fecha	Localidad	Provincia	C.P.	Festejo
MADRID (COMUNIDAD DE)	26/04/2009	MADRID	MADRID	1	Novilladas con picadores
MADRID (COMUNIDAD DE)	26/04/2009	MÓSTOLES	MADRID	3	Corridas de toros
MADRID (COMUNIDAD DE)	26/04/2009	SAN MARTÍN DE LA VEGA	MADRID	P	Corridas de rejonos con toros
MADRID (COMUNIDAD DE)	26/04/2009	TALAMANCA DE JARAMA	MADRID	P	Novilladas con picadores
MADRID (COMUNIDAD DE)	27/04/2009	SAN MARTÍN DE LA VEGA	MADRID	P	Novilladas con picadores
MADRID (COMUNIDAD DE)	30/04/2009	MADRID	MADRID	1	Novilladas con picadores
MADRID (COMUNIDAD DE)	01/05/2009	ROZAS DE MADRID, LAS	MADRID	P	Novilladas con picadores
MADRID (COMUNIDAD DE)	02/05/2009	COLMENAR DE OREJA	MADRID	P	Novilladas con picadores
MADRID (COMUNIDAD DE)	02/05/2009	MADRID	MADRID	P	Corridas de toros
MADRID (COMUNIDAD DE)	02/05/2009	VILLANUEVA DE PERALES	MADRID	P	Festival
MADRID (COMUNIDAD DE)	03/05/2009	COLLADO VILLALBA	MADRID	P	Festival
MADRID (COMUNIDAD DE)	03/05/2009	COLMENAR DE OREJA	MADRID	P	Novilladas con picadores
MADRID (COMUNIDAD DE)	03/05/2009	MADRID	MADRID	P	Corridas de toros
MADRID (COMUNIDAD DE)	07/05/2009	MADRID	MADRID	P	Corridas de toros
MADRID (COMUNIDAD DE)	08/05/2009	MADRID	MADRID	P	Corridas de toros
MADRID (COMUNIDAD DE)	08/05/2009	VALDEMORO	MADRID	3	Corridas de toros
MADRID (COMUNIDAD DE)	09/05/2009	AMBITE	MADRID	P	Corridas de toros
MADRID (COMUNIDAD DE)	09/05/2009	COBEÑA	MADRID	P	Festival
MADRID (COMUNIDAD DE)	09/05/2009	MADRID	MADRID	P	Corridas de toros
MADRID (COMUNIDAD DE)	09/05/2009	NAVALAGAMELLA	MADRID	P	Novilladas con picadores
MADRID (COMUNIDAD DE)	10/05/2009	MADRID	MADRID	P	Corridas de toros
MADRID (COMUNIDAD DE)	10/05/2009	NAVALAGAMELLA	MADRID	P	Novilladas con picadores
MADRID (COMUNIDAD DE)	11/05/2009	MADRID	MADRID	P	Novilladas con picadores
MADRID (COMUNIDAD DE)	11/05/2009	VALDEMORO	MADRID	3	Corridas de toros
MADRID (COMUNIDAD DE)	12/05/2009	MADRID	MADRID	P	Corridas de toros
MADRID (COMUNIDAD DE)	13/05/2009	MADRID	MADRID	P	Corridas de toros
MADRID (COMUNIDAD DE)	14/05/2009	MADRID	MADRID	P	Corridas de toros
MADRID (COMUNIDAD DE)	15/05/2009	MADRID	MADRID	P	Corridas de toros
MADRID (COMUNIDAD DE)	16/05/2009	MADRID	MADRID	1	Corridas de toros
MADRID (COMUNIDAD DE)	16/05/2009	VALDEPIÉLAGOS	MADRID	P	Novilladas con picadores
MADRID (COMUNIDAD DE)	17/05/2009	MADRID	MADRID	1	Corridas de rejonos con toros
MADRID (COMUNIDAD DE)	18/05/2009	MADRID	MADRID	1	Novilladas con picadores
MADRID (COMUNIDAD DE)	19/05/2009	MADRID	MADRID	1	Corridas de toros
MADRID (COMUNIDAD DE)	20/05/2009	MADRID	MADRID	1	Corridas de toros
MADRID (COMUNIDAD DE)	21/05/2009	MADRID	MADRID	1	Corridas de toros
MADRID (COMUNIDAD DE)	22/05/2009	MADRID	MADRID	1	Corridas de toros
MADRID (COMUNIDAD DE)	23/05/2009	ALPEDRETE	MADRID	P	Festival
MADRID (COMUNIDAD DE)	23/05/2009	MADRID	MADRID	1	Corridas de rejonos con toros
MADRID (COMUNIDAD DE)	23/05/2009	MOLAR, EL	MADRID	P	Corridas de toros
MADRID (COMUNIDAD DE)	23/05/2009	VILLAMANTA	MADRID	P	Novilladas con picadores
MADRID (COMUNIDAD DE)	24/05/2009	ALPEDRETE	MADRID	P	Novilladas con picadores
MADRID (COMUNIDAD DE)	24/05/2009	MADRID	MADRID	1	Corridas de toros
MADRID (COMUNIDAD DE)	24/05/2009	MOLAR, EL	MADRID	P	Novilladas con picadores
MADRID (COMUNIDAD DE)	24/05/2009	VILLAMANTA	MADRID	P	Novilladas con picadores
MADRID (COMUNIDAD DE)	25/05/2009	MADRID	MADRID	1	Novilladas con picadores
MADRID (COMUNIDAD DE)	26/05/2009	MADRID	MADRID	1	Corridas de toros
MADRID (COMUNIDAD DE)	27/05/2009	MADRID	MADRID	1	Corridas de toros
MADRID (COMUNIDAD DE)	28/05/2009	MADRID	MADRID	1	Corridas de toros
MADRID (COMUNIDAD DE)	29/05/2009	MADRID	MADRID	1	Corridas de toros
MADRID (COMUNIDAD DE)	30/05/2009	MADRID	MADRID	1	Corridas de toros
MADRID (COMUNIDAD DE)	30/05/2009	SAN FERNANDO DE HENARES	MADRID	P	Corridas de rejonos con toros
MADRID (COMUNIDAD DE)	30/05/2009	SAN FERNANDO DE HENARES	MADRID	P	Corridas de toros

Comunidad Autónoma	Fecha	Localidad	Provincia	C.P.	Festejo
MADRID (COMUNIDAD DE)	30/05/2009	VILLAMANTA	MADRID	P	Novilladas con picadores
MADRID (COMUNIDAD DE)	31/05/2009	ALGETE	MADRID	3	Corridas de toros
MADRID (COMUNIDAD DE)	31/05/2009	ALPEDRETE	MADRID	P	Novilladas con picadores
MADRID (COMUNIDAD DE)	31/05/2009	MADRID	MADRID	1	Corridas de rejones con toros
MADRID (COMUNIDAD DE)	02/06/2009	MADRID	MADRID	1	Corridas de toros
MADRID (COMUNIDAD DE)	03/06/2009	MADRID	MADRID	1	Corridas de toros
MADRID (COMUNIDAD DE)	04/06/2009	MADRID	MADRID	1	Corridas de toros
MADRID (COMUNIDAD DE)	05/06/2009	GETAFE	MADRID	0	Novilladas con picadores
MADRID (COMUNIDAD DE)	05/06/2009	MADRID	MADRID	1	Corridas de toros
MADRID (COMUNIDAD DE)	06/06/2009	GETAFE	MADRID	0	Corridas de toros
MADRID (COMUNIDAD DE)	06/06/2009	MADRID	MADRID	1	Corridas de rejones con toros
MADRID (COMUNIDAD DE)	06/06/2009	PARACUELLOS DE JARAMA	MADRID	P	Corridas de toros
MADRID (COMUNIDAD DE)	07/06/2009	MADRID	MADRID	1	Corridas de toros
MADRID (COMUNIDAD DE)	07/06/2009	PARACUELLOS DE JARAMA	MADRID	P	Corridas de toros
MADRID (COMUNIDAD DE)	11/06/2009	ESCORIAL, EL	MADRID	P	Festival
MADRID (COMUNIDAD DE)	11/06/2009	MADRID	MADRID	1	Novilladas con picadores
MADRID (COMUNIDAD DE)	13/06/2009	COLLADO VILLALBA	MADRID	P	Novilladas con picadores
MADRID (COMUNIDAD DE)	13/06/2009	COSLADA	MADRID	P	Corridas de rejones con toros
MADRID (COMUNIDAD DE)	14/06/2009	COLLADO VILLALBA	MADRID	P	Corridas de rejones con toros
MADRID (COMUNIDAD DE)	14/06/2009	COSLADA	MADRID	P	Corridas de toros
MADRID (COMUNIDAD DE)	14/06/2009	MADRID	MADRID	1	Corridas de toros
MADRID (COMUNIDAD DE)	20/06/2009	TORREJÓN DE ARDOZ	MADRID	3	Corridas de toros
MADRID (COMUNIDAD DE)	21/06/2009	MADRID	MADRID	1	Corridas de toros
MADRID (COMUNIDAD DE)	21/06/2009	TORREJÓN DE ARDOZ	MADRID	3	Corridas de toros
MADRID (COMUNIDAD DE)	22/06/2009	TORREJÓN DE ARDOZ	MADRID	3	Corridas de rejones con toros
MADRID (COMUNIDAD DE)	23/06/2009	TORREJÓN DE ARDOZ	MADRID	3	Novilladas con picadores
MADRID (COMUNIDAD DE)	26/06/2009	ALDEA DEL FRESNO	MADRID	P	Novilladas con picadores
MADRID (COMUNIDAD DE)	27/06/2009	ALDEA DEL FRESNO	MADRID	P	Novilladas con picadores
MADRID (COMUNIDAD DE)	27/06/2009	BOADILLA DEL MONTE	MADRID	P	Corridas de toros
MADRID (COMUNIDAD DE)	27/06/2009	ROZAS DE PUERTO REAL	MADRID	P	Novilladas con picadores
MADRID (COMUNIDAD DE)	28/06/2009	ALDEA DEL FRESNO	MADRID	P	Corridas de rejones con toros
MADRID (COMUNIDAD DE)	28/06/2009	BOADILLA DEL MONTE	MADRID	P	Corridas de rejones con toros
MADRID (COMUNIDAD DE)	28/06/2009	MADRID	MADRID	1	Corridas de toros
MADRID (COMUNIDAD DE)	05/07/2009	BOALO, EL	MADRID	P	Novilladas con picadores
MADRID (COMUNIDAD DE)	05/07/2009	MADRID	MADRID	1	Novilladas con picadores
MADRID (COMUNIDAD DE)	12/07/2009	MADRID	MADRID	1	Novilladas con picadores
MADRID (COMUNIDAD DE)	19/07/2009	MADRID	MADRID	1	Novilladas con picadores
MADRID (COMUNIDAD DE)	22/07/2009	COLLADO VILLALBA	MADRID	P	Novilladas con picadores
MADRID (COMUNIDAD DE)	23/07/2009	COLLADO VILLALBA	MADRID	P	Novilladas con picadores
MADRID (COMUNIDAD DE)	24/07/2009	COLLADO VILLALBA	MADRID	P	Corridas de toros
MADRID (COMUNIDAD DE)	25/07/2009	COLLADO VILLALBA	MADRID	P	Corridas de toros
MADRID (COMUNIDAD DE)	25/07/2009	VILLANUEVA DE LA CAÑADA	MADRID	P	Novilladas con picadores
MADRID (COMUNIDAD DE)	26/07/2009	COLLADO VILLALBA	MADRID	P	Corridas de toros
MADRID (COMUNIDAD DE)	26/07/2009	MADRID	MADRID	1	Novilladas con picadores
MADRID (COMUNIDAD DE)	26/07/2009	VILLANUEVA DE LA CAÑADA	MADRID	P	Festival
MADRID (COMUNIDAD DE)	01/08/2009	MORALZARZAL	MADRID	0	Corridas de rejones con toros
MADRID (COMUNIDAD DE)	01/08/2009	SOTO DEL REAL	MADRID	P	Novilladas con picadores
MADRID (COMUNIDAD DE)	02/08/2009	MADRID	MADRID	1	Novilladas con picadores
MADRID (COMUNIDAD DE)	02/08/2009	MANZANARES EL REAL	MADRID	P	Novilladas con picadores
MADRID (COMUNIDAD DE)	04/08/2009	SOTO DEL REAL	MADRID	P	Corridas de toros
MADRID (COMUNIDAD DE)	09/08/2009	MADRID	MADRID	1	Corridas de toros
MADRID (COMUNIDAD DE)	10/08/2009	SAN LORENZO DE EL ESCORIAL	MADRID	3	Festejo mixto

Comunidad Autónoma	Fecha	Localidad	Provincia	C.P.	Festejo
MADRID (COMUNIDAD DE)	14/08/2009	CENICIENTOS	MADRID	0	Corridas de toros
MADRID (COMUNIDAD DE)	14/08/2009	MIRAFLORES DE LA SIERRA	MADRID	3	Corridas de toros
MADRID (COMUNIDAD DE)	15/08/2009	BUITRAGO DEL LOZOYA	MADRID	P	Festival
MADRID (COMUNIDAD DE)	15/08/2009	CENICIENTOS	MADRID	0	Corridas de toros
MADRID (COMUNIDAD DE)	15/08/2009	MADRID	MADRID	1	Corridas de toros
MADRID (COMUNIDAD DE)	15/08/2009	MIRAFLORES DE LA SIERRA	MADRID	3	Corridas de rejonos con toros
MADRID (COMUNIDAD DE)	16/08/2009	CENICIENTOS	MADRID	0	Corridas de toros
MADRID (COMUNIDAD DE)	16/08/2009	CHINCHÓN	MADRID	0	Novilladas con picadores
MADRID (COMUNIDAD DE)	16/08/2009	MADRID	MADRID	1	Novilladas con picadores
MADRID (COMUNIDAD DE)	17/08/2009	CENICIENTOS	MADRID	0	Corridas de rejonos con toros
MADRID (COMUNIDAD DE)	17/08/2009	LEGANÉS	MADRID	3	Corridas de toros
MADRID (COMUNIDAD DE)	21/08/2009	FRESNEDILLAS DE LA OLIVA	MADRID	P	Festival
MADRID (COMUNIDAD DE)	23/08/2009	BOALO, EL	MADRID	P	Novilladas con picadores
MADRID (COMUNIDAD DE)	23/08/2009	MADRID	MADRID	1	Corridas de toros
MADRID (COMUNIDAD DE)	26/08/2009	SAN SEBASTIÁN DE LOS REYES	MADRID	3	Novilladas con picadores
MADRID (COMUNIDAD DE)	28/08/2009	ALCALÁ DE HENARES	MADRID	3	Corridas de rejonos con toros
MADRID (COMUNIDAD DE)	28/08/2009	COLLADO MEDIANO	MADRID	P	Novilladas con picadores
MADRID (COMUNIDAD DE)	28/08/2009	SAN SEBASTIÁN DE LOS REYES	MADRID	3	Corridas de toros
MADRID (COMUNIDAD DE)	29/08/2009	ALCALÁ DE HENARES	MADRID	3	Corridas de toros
MADRID (COMUNIDAD DE)	29/08/2009	BOALO, EL	MADRID	P	Novilladas con picadores
MADRID (COMUNIDAD DE)	29/08/2009	COLLADO MEDIANO	MADRID	P	Novilladas con picadores
MADRID (COMUNIDAD DE)	29/08/2009	COLMENAR VIEJO	MADRID	2	Corridas de toros
MADRID (COMUNIDAD DE)	29/08/2009	ROBLEDO DE CHAVELA	MADRID	P	Novilladas con picadores
MADRID (COMUNIDAD DE)	29/08/2009	SAN SEBASTIÁN DE LOS REYES	MADRID	3	Corridas de toros
MADRID (COMUNIDAD DE)	29/08/2009	VILLAREJO DE SALVANÉS	MADRID	3	Novilladas con picadores
MADRID (COMUNIDAD DE)	30/08/2009	ALCALÁ DE HENARES	MADRID	3	Corridas de toros
MADRID (COMUNIDAD DE)	30/08/2009	BOALO, EL	MADRID	P	Novilladas con picadores
MADRID (COMUNIDAD DE)	30/08/2009	COLLADO MEDIANO	MADRID	P	Novilladas con picadores
MADRID (COMUNIDAD DE)	30/08/2009	COLMENAR VIEJO	MADRID	2	Corridas de toros
MADRID (COMUNIDAD DE)	30/08/2009	MADRID	MADRID	1	Novilladas con picadores
MADRID (COMUNIDAD DE)	30/08/2009	ROBLEDO DE CHAVELA	MADRID	P	Corridas de toros
MADRID (COMUNIDAD DE)	30/08/2009	SAN SEBASTIÁN DE LOS REYES	MADRID	3	Corridas de toros
MADRID (COMUNIDAD DE)	30/08/2009	VILLAREJO DE SALVANÉS	MADRID	3	Novilladas con picadores
MADRID (COMUNIDAD DE)	31/08/2009	COLMENAR VIEJO	MADRID	2	Corridas de toros
MADRID (COMUNIDAD DE)	31/08/2009	SAN SEBASTIÁN DE LOS REYES	MADRID	3	Corridas de rejonos con toros
MADRID (COMUNIDAD DE)	01/09/2009	COLMENAR VIEJO	MADRID	2	Corridas de toros
MADRID (COMUNIDAD DE)	02/09/2009	COLMENAR VIEJO	MADRID	2	Novilladas con picadores
MADRID (COMUNIDAD DE)	04/09/2009	ÁLAMO, EL	MADRID	0	Novilladas con picadores
MADRID (COMUNIDAD DE)	05/09/2009	ÁLAMO, EL	MADRID	0	Corridas de toros
MADRID (COMUNIDAD DE)	05/09/2009	ALCORCÓN	MADRID	P	Corridas de rejonos con toros
MADRID (COMUNIDAD DE)	05/09/2009	CAMARMA DE ESTERUELAS	MADRID	P	Novilladas con picadores
MADRID (COMUNIDAD DE)	05/09/2009	NAVACERRADA	MADRID	P	Novilladas con picadores
MADRID (COMUNIDAD DE)	05/09/2009	SANTA MARÍA DE LA ALAMEDA	MADRID	P	Novilladas con picadores
MADRID (COMUNIDAD DE)	05/09/2009	VALDEMORO	MADRID	3	Festejo mixto
MADRID (COMUNIDAD DE)	06/09/2009	ÁLAMO, EL	MADRID	0	Novilladas con picadores
MADRID (COMUNIDAD DE)	06/09/2009	ALCORCÓN	MADRID	P	Novilladas con picadores
MADRID (COMUNIDAD DE)	06/09/2009	CAMARMA DE ESTERUELAS	MADRID	P	Corridas de rejonos con toros
MADRID (COMUNIDAD DE)	06/09/2009	CERCEDILLA	MADRID	3	Novilladas con picadores
MADRID (COMUNIDAD DE)	06/09/2009	HOYO DE MANZANARES	MADRID	P	Novilladas con picadores
MADRID (COMUNIDAD DE)	06/09/2009	MADRID	MADRID	1	Novilladas con picadores
MADRID (COMUNIDAD DE)	06/09/2009	SANTA MARÍA DE LA ALAMEDA	MADRID	P	Festival
MADRID (COMUNIDAD DE)	06/09/2009	TORRELAGUNA	MADRID	P	Corridas de rejonos con toros

Comunidad Autónoma	Fecha	Localidad	Provincia	C.P.	Festejo
MADRID (COMUNIDAD DE)	06/09/2009	VALDEMORO	MADRID	3	Festejo mixto
MADRID (COMUNIDAD DE)	07/09/2009	ARGANDA DEL REY	MADRID	P	Novilladas con picadores
MADRID (COMUNIDAD DE)	07/09/2009	CERCEDILLA	MADRID	3	Novilladas con picadores
MADRID (COMUNIDAD DE)	07/09/2009	NAVAS DEL REY	MADRID	P	Novilladas con picadores
MADRID (COMUNIDAD DE)	07/09/2009	POZUELO DE ALARCÓN	MADRID	0	Corridas de toros
MADRID (COMUNIDAD DE)	07/09/2009	TORRELAGUNA	MADRID	P	Novilladas con picadores
MADRID (COMUNIDAD DE)	08/09/2009	ARGANDA DEL REY	MADRID	P	Novilladas con picadores
MADRID (COMUNIDAD DE)	09/09/2009	FUENTE EL SAZ DE JARAMA	MADRID	P	Festival
MADRID (COMUNIDAD DE)	09/09/2009	MORATA DE TAJUÑA	MADRID	P	Novilladas con picadores
MADRID (COMUNIDAD DE)	09/09/2009	NAVALCARNERO	MADRID	0	Novilladas con picadores
MADRID (COMUNIDAD DE)	09/09/2009	SAN MARTÍN DE VALDEIGLESIAS	MADRID	3	Corridas de toros
MADRID (COMUNIDAD DE)	09/09/2009	VALDILECHA	MADRID	P	Novilladas con picadores
MADRID (COMUNIDAD DE)	09/09/2009	VILLA DEL PRADO	MADRID	P	Novilladas con picadores
MADRID (COMUNIDAD DE)	10/09/2009	GUADALIX DE LA SIERRA	MADRID	P	Novilladas con picadores
MADRID (COMUNIDAD DE)	10/09/2009	NAVALCARNERO	MADRID	0	Corridas de toros
MADRID (COMUNIDAD DE)	10/09/2009	POZUELO DE ALARCÓN	MADRID	0	Corridas de toros
MADRID (COMUNIDAD DE)	10/09/2009	SAN MARTÍN DE VALDEIGLESIAS	MADRID	3	Novilladas con picadores
MADRID (COMUNIDAD DE)	10/09/2009	SANTOS DE LA HUMOSA, LOS	MADRID	P	Novilladas con picadores
MADRID (COMUNIDAD DE)	10/09/2009	VILLA DEL PRADO	MADRID	P	Novilladas con picadores
MADRID (COMUNIDAD DE)	11/09/2009	ARGANDA DEL REY	MADRID	P	Novilladas con picadores
MADRID (COMUNIDAD DE)	11/09/2009	GUADALIX DE LA SIERRA	MADRID	P	Novilladas con picadores
MADRID (COMUNIDAD DE)	11/09/2009	MECO	MADRID	P	Festival
MADRID (COMUNIDAD DE)	11/09/2009	NAVALCARNERO	MADRID	0	Corridas de toros
MADRID (COMUNIDAD DE)	11/09/2009	POZUELO DE ALARCÓN	MADRID	0	Corridas de toros
MADRID (COMUNIDAD DE)	11/09/2009	SANTOS DE LA HUMOSA, LOS	MADRID	P	Novilladas con picadores
MADRID (COMUNIDAD DE)	11/09/2009	VILLA DEL PRADO	MADRID	P	Novilladas con picadores
MADRID (COMUNIDAD DE)	12/09/2009	AJALVIR	MADRID	P	Corridas de rejonos con toros
MADRID (COMUNIDAD DE)	12/09/2009	CARABAÑA	MADRID	P	Festival
MADRID (COMUNIDAD DE)	12/09/2009	COLMENAR DE OREJA	MADRID	P	Novilladas con picadores
MADRID (COMUNIDAD DE)	12/09/2009	COLMENAR DEL ARROYO	MADRID	P	Festival
MADRID (COMUNIDAD DE)	12/09/2009	NAVALCARNERO	MADRID	0	Corridas de rejonos con toros
MADRID (COMUNIDAD DE)	12/09/2009	PARLA	MADRID	0	Corridas de rejonos con toros
MADRID (COMUNIDAD DE)	12/09/2009	POZUELO DE ALARCÓN	MADRID	0	Corridas de toros
MADRID (COMUNIDAD DE)	12/09/2009	VALDETORRES DE JARAMA	MADRID	3	Novilladas con picadores
MADRID (COMUNIDAD DE)	12/09/2009	VILLA DEL PRADO	MADRID	P	Novilladas con picadores
MADRID (COMUNIDAD DE)	13/09/2009	COLMENAR DEL ARROYO	MADRID	P	Corridas de rejonos con toros
MADRID (COMUNIDAD DE)	13/09/2009	GALAPAGAR	MADRID	P	Novilladas con picadores
MADRID (COMUNIDAD DE)	13/09/2009	MADRID	MADRID	1	Novilladas con picadores
MADRID (COMUNIDAD DE)	13/09/2009	MORATA DE TAJUÑA	MADRID	P	Novilladas con picadores
MADRID (COMUNIDAD DE)	13/09/2009	MÓSTOLES	MADRID	3	Corridas de toros
MADRID (COMUNIDAD DE)	13/09/2009	PARLA	MADRID	0	Corridas de toros
MADRID (COMUNIDAD DE)	13/09/2009	VALDETORRES DE JARAMA	MADRID	3	Novilladas con picadores
MADRID (COMUNIDAD DE)	13/09/2009	VILLA DEL PRADO	MADRID	P	Corridas de rejonos con toros
MADRID (COMUNIDAD DE)	14/09/2009	ARGANDA DEL REY	MADRID	P	Novilladas con picadores
MADRID (COMUNIDAD DE)	14/09/2009	CADALSO DE LOS VIDRIOS	MADRID	3	Novilladas con picadores
MADRID (COMUNIDAD DE)	14/09/2009	CIEMPOZUELOS	MADRID	3	Corridas de toros
MADRID (COMUNIDAD DE)	14/09/2009	GALAPAGAR	MADRID	P	Novilladas con picadores
MADRID (COMUNIDAD DE)	14/09/2009	MÓSTOLES	MADRID	3	Corridas de toros
MADRID (COMUNIDAD DE)	14/09/2009	PARLA	MADRID	0	Corridas de toros
MADRID (COMUNIDAD DE)	15/09/2009	CADALSO DE LOS VIDRIOS	MADRID	3	Novilladas con picadores
MADRID (COMUNIDAD DE)	15/09/2009	CAMPO REAL	MADRID	P	Festival
MADRID (COMUNIDAD DE)	15/09/2009	CIEMPOZUELOS	MADRID	3	Corridas de rejonos con toros

Comunidad Autónoma	Fecha	Localidad	Provincia	C.P.	Festejo
MADRID (COMUNIDAD DE)	15/09/2009	FUENLABRADA	MADRID	P	Corridas de rejonos con toros
MADRID (COMUNIDAD DE)	16/09/2009	CADALSO DE LOS VIDRIOS	MADRID	3	Novilladas con picadores
MADRID (COMUNIDAD DE)	16/09/2009	MÓSTOLES	MADRID	3	Corridas de rejonos con toros
MADRID (COMUNIDAD DE)	17/09/2009	CADALSO DE LOS VIDRIOS	MADRID	3	Corridas de rejonos con toros
MADRID (COMUNIDAD DE)	17/09/2009	FUENLABRADA	MADRID	P	Corridas de toros
MADRID (COMUNIDAD DE)	18/09/2009	BECERRIL DE LA SIERRA	MADRID	P	Festival
MADRID (COMUNIDAD DE)	18/09/2009	MOLINOS, LOS	MADRID	0	Novilladas con picadores
MADRID (COMUNIDAD DE)	19/09/2009	BECERRIL DE LA SIERRA	MADRID	P	Novilladas con picadores
MADRID (COMUNIDAD DE)	19/09/2009	MAJADAHONDA	MADRID	P	Corridas de toros
MADRID (COMUNIDAD DE)	19/09/2009	MOLINOS, LOS	MADRID	0	Novilladas con picadores
MADRID (COMUNIDAD DE)	19/09/2009	PARLA	MADRID	0	Novilladas con picadores
MADRID (COMUNIDAD DE)	19/09/2009	SAN AGUSTÍN DEL GUADALIX	MADRID	3	Novilladas con picadores
MADRID (COMUNIDAD DE)	20/09/2009	MADRID	MADRID	1	Novilladas con picadores
MADRID (COMUNIDAD DE)	20/09/2009	MAJADAHONDA	MADRID	P	Corridas de rejonos con toros
MADRID (COMUNIDAD DE)	20/09/2009	MOLINOS, LOS	MADRID	0	Novilladas con picadores
MADRID (COMUNIDAD DE)	20/09/2009	SAN AGUSTÍN DEL GUADALIX	MADRID	3	Corridas de toros
MADRID (COMUNIDAD DE)	21/09/2009	MEJORADA DEL CAMPO	MADRID	3	Corridas de rejonos con toros
MADRID (COMUNIDAD DE)	21/09/2009	VILLAVICIOSA DE ODÓN	MADRID	P	Novilladas con picadores
MADRID (COMUNIDAD DE)	22/09/2009	MEJORADA DEL CAMPO	MADRID	3	Corridas de toros
MADRID (COMUNIDAD DE)	23/09/2009	MEJORADA DEL CAMPO	MADRID	3	Novilladas con picadores
MADRID (COMUNIDAD DE)	26/09/2009	MADRID	MADRID	1	Novilladas con picadores
MADRID (COMUNIDAD DE)	26/09/2009	MORALZARZAL	MADRID	0	Novilladas con picadores
MADRID (COMUNIDAD DE)	26/09/2009	POZUELO DEL REY	MADRID	P	Festival
MADRID (COMUNIDAD DE)	26/09/2009	VELILLA DE SAN ANTONIO	MADRID	P	Festival
MADRID (COMUNIDAD DE)	26/09/2009	VILLAMANTILLA	MADRID	P	Novilladas con picadores
MADRID (COMUNIDAD DE)	27/09/2009	MADRID	MADRID	1	Corridas de toros
MADRID (COMUNIDAD DE)	27/09/2009	MORALZARZAL	MADRID	0	Novilladas con picadores
MADRID (COMUNIDAD DE)	27/09/2009	PEDREZUELA	MADRID	P	Festival
MADRID (COMUNIDAD DE)	27/09/2009	VILLAMANTILLA	MADRID	P	Festival
MADRID (COMUNIDAD DE)	27/09/2009	VILLAVICIOSA DE ODÓN	MADRID	P	Corridas de toros
MADRID (COMUNIDAD DE)	28/09/2009	MORALZARZAL	MADRID	0	Novilladas con picadores
MADRID (COMUNIDAD DE)	29/09/2009	GUADARRAMA	MADRID	P	Novilladas con picadores
MADRID (COMUNIDAD DE)	30/09/2009	ROZAS DE MADRID, LAS	MADRID	P	Novilladas con picadores
MADRID (COMUNIDAD DE)	01/10/2009	ROZAS DE MADRID, LAS	MADRID	P	Corridas de toros
MADRID (COMUNIDAD DE)	02/10/2009	GUADARRAMA	MADRID	P	Novilladas con picadores
MADRID (COMUNIDAD DE)	02/10/2009	ROZAS DE MADRID, LAS	MADRID	P	Corridas de rejonos con toros
MADRID (COMUNIDAD DE)	03/10/2009	GUADARRAMA	MADRID	P	Novilladas con picadores
MADRID (COMUNIDAD DE)	03/10/2009	LOZOYA	MADRID	P	Festival
MADRID (COMUNIDAD DE)	03/10/2009	MADRID	MADRID	1	Corridas de toros
MADRID (COMUNIDAD DE)	03/10/2009	TORREJÓN DE ARDOZ	MADRID	3	Corridas de toros
MADRID (COMUNIDAD DE)	03/10/2009	VELLÓN, EL	MADRID	P	Novilladas con picadores
MADRID (COMUNIDAD DE)	04/10/2009	GUADARRAMA	MADRID	P	Novilladas con picadores
MADRID (COMUNIDAD DE)	04/10/2009	MADRID	MADRID	1	Corridas de toros
MADRID (COMUNIDAD DE)	04/10/2009	VELLÓN, EL	MADRID	P	Corridas de rejonos con toros
MADRID (COMUNIDAD DE)	05/10/2009	CHAPINERÍA	MADRID	P	Novilladas con picadores
MADRID (COMUNIDAD DE)	05/10/2009	GUADARRAMA	MADRID	P	Novilladas con picadores
MADRID (COMUNIDAD DE)	06/10/2009	LOZOYA	MADRID	P	Corridas de toros
MADRID (COMUNIDAD DE)	10/10/2009	BREA DE TAJO	MADRID	P	Festival
MADRID (COMUNIDAD DE)	11/10/2009	CANENCIA	MADRID	P	Corridas de toros
MADRID (COMUNIDAD DE)	11/10/2009	MADRID	MADRID	1	Novilladas con picadores
MADRID (COMUNIDAD DE)	11/10/2009	QUIJORNA	MADRID	P	Festival
MADRID (COMUNIDAD DE)	11/10/2009	TORREJÓN DE VELASCO	MADRID	P	Corridas de toros

Comunidad Autónoma	Fecha	Localidad	Provincia	C.P.	Festejo
MADRID (COMUNIDAD DE)	12/10/2009	MADRID	MADRID	1	Corridas de toros
MADRID (COMUNIDAD DE)	12/10/2009	MEJORADA DEL CAMPO	MADRID	3	Novilladas con picadores
MADRID (COMUNIDAD DE)	18/10/2009	CHINCHÓN	MADRID	0	Festival
MADRID (COMUNIDAD DE)	18/10/2009	MADRID	MADRID	1	Novilladas con picadores
MELILLA	02/09/2009	MELILLA	MELILLA	2	Festejo mixto
MELILLA	03/09/2009	MELILLA	MELILLA	2	Corridas de toros
MURCIA (REGIÓN DE)	24/01/2009	RICOTE	MURCIA	P	Corridas de toros
MURCIA (REGIÓN DE)	01/02/2009	RICOTE	MURCIA	P	Corridas de toros
MURCIA (REGIÓN DE)	22/02/2009	MURCIA	MURCIA	2	Festival
MURCIA (REGIÓN DE)	08/03/2009	LAS TORRES DE COTILLAS	MURCIA	P	Festival
MURCIA (REGIÓN DE)	29/03/2009	CARTAGENA LA PALMA	MURCIA	P	Novilladas con picadores
MURCIA (REGIÓN DE)	04/04/2009	CARTAGENA LA PALMA	MURCIA	P	Novilladas con picadores
MURCIA (REGIÓN DE)	25/04/2009	BENIEL	MURCIA	P	Rejones con novillos
MURCIA (REGIÓN DE)	09/06/2009	CEHEGÍN	MURCIA	3	Corridas de toros
MURCIA (REGIÓN DE)	19/07/2009	LORQUÍ	MURCIA	P	Novilladas con picadores
MURCIA (REGIÓN DE)	30/07/2009	CALASPARRA	MURCIA	3	Corridas de toros
MURCIA (REGIÓN DE)	01/08/2009	CEHEGÍN	MURCIA	3	Corridas de toros
MURCIA (REGIÓN DE)	02/08/2009	CEHEGÍN	MURCIA	3	Corridas de toros
MURCIA (REGIÓN DE)	09/08/2009	CARTAGENA PERÍN	MURCIA	P	Corridas de rejones con toros
MURCIA (REGIÓN DE)	14/08/2009	BLANCA	MURCIA	P	Novilladas con picadores
MURCIA (REGIÓN DE)	15/08/2009	BLANCA	MURCIA	P	Novilladas con picadores
MURCIA (REGIÓN DE)	16/08/2009	BLANCA	MURCIA	P	Novilladas con picadores
MURCIA (REGIÓN DE)	16/08/2009	VILLANUEVA DEL RÍO SEGURA	MURCIA	P	Corridas de toros
MURCIA (REGIÓN DE)	24/08/2009	CIEZA	MURCIA	3	Corridas de toros
MURCIA (REGIÓN DE)	28/08/2009	LAS TORRES DE COTILLAS	MURCIA	P	Corridas de rejones con toros
MURCIA (REGIÓN DE)	29/08/2009	CIEZA	MURCIA	3	Corridas de rejones con toros
MURCIA (REGIÓN DE)	03/09/2009	CALASPARRA	MURCIA	3	Novilladas con picadores
MURCIA (REGIÓN DE)	04/09/2009	CALASPARRA	MURCIA	3	Novilladas con picadores
MURCIA (REGIÓN DE)	05/09/2009	CALASPARRA	MURCIA	3	Novilladas con picadores
MURCIA (REGIÓN DE)	06/09/2009	CALASPARRA	MURCIA	3	Novilladas con picadores
MURCIA (REGIÓN DE)	06/09/2009	MOLINA DE SEGURA	MURCIA	P	Novilladas con picadores
MURCIA (REGIÓN DE)	06/09/2009	PLIEGO	MURCIA	P	Novilladas con picadores
MURCIA (REGIÓN DE)	07/09/2009	CALASPARRA	MURCIA	3	Novilladas con picadores
MURCIA (REGIÓN DE)	08/09/2009	CALASPARRA	MURCIA	3	Novilladas con picadores
MURCIA (REGIÓN DE)	10/09/2009	CEHEGÍN	MURCIA	0	Corridas de toros
MURCIA (REGIÓN DE)	12/09/2009	MURCIA	MURCIA	2	Novilladas con picadores
MURCIA (REGIÓN DE)	13/09/2009	MURCIA	MURCIA	2	Corridas de toros
MURCIA (REGIÓN DE)	14/09/2009	MURCIA	MURCIA	2	Corridas de toros
MURCIA (REGIÓN DE)	15/09/2009	MURCIA	MURCIA	2	Corridas de toros
MURCIA (REGIÓN DE)	16/09/2009	MURCIA	MURCIA	2	Novilladas con picadores
MURCIA (REGIÓN DE)	17/09/2009	MURCIA	MURCIA	2	Corridas de toros
MURCIA (REGIÓN DE)	18/09/2009	MURCIA	MURCIA	2	Corridas de toros
MURCIA (REGIÓN DE)	19/09/2009	MURCIA	MURCIA	2	Corridas de toros
MURCIA (REGIÓN DE)	20/09/2009	LORCA	MURCIA	0	Corridas de toros
MURCIA (REGIÓN DE)	20/09/2009	MULA	MURCIA	P	Novilladas con picadores
MURCIA (REGIÓN DE)	20/09/2009	MURCIA	MURCIA	2	Corridas de rejones con toros
MURCIA (REGIÓN DE)	26/09/2009	CARAVACA DE LA CRUZ	MURCIA	3	Corridas de toros
MURCIA (REGIÓN DE)	27/09/2009	ABARÁN	MURCIA	3	Corridas de toros
MURCIA (REGIÓN DE)	04/10/2009	SANTOMERA	MURCIA	P	Festival
MURCIA (REGIÓN DE)	10/10/2009	TORRE PACHECO	MURCIA	P	Corridas de rejones con toros
MURCIA (REGIÓN DE)	14/11/2009	LORCA ALMENDRICOS	MURCIA	P	Festival
MURCIA (REGIÓN DE)	22/11/2009	LORCA CAMPILLO	MURCIA	P	Corridas de toros

Comunidad Autónoma	Fecha	Localidad	Provincia	C.P.	Festejo
MURCIA (REGIÓN DE)	06/12/2009	PUERTO LUMBRERAS EL ESPARRAGAL	MURCIA	P	Festival
NAVARRA (COM. FORAL DE)	15/03/2009	FITERO	NAVARRA	3	Corridas de toros
NAVARRA (COM. FORAL DE)	28/06/2009	CASTEJÓN	NAVARRA	P	Corridas de rejonos con toros
NAVARRA (COM. FORAL DE)	29/06/2009	CASTEJÓN	NAVARRA	P	Novilladas con picadores
NAVARRA (COM. FORAL DE)	05/07/2009	PAMPLONA	NAVARRA	2	Novilladas con picadores
NAVARRA (COM. FORAL DE)	06/07/2009	PAMPLONA	NAVARRA	2	Corridas de rejonos con toros
NAVARRA (COM. FORAL DE)	07/07/2009	PAMPLONA	NAVARRA	2	Corridas de toros
NAVARRA (COM. FORAL DE)	08/07/2009	PAMPLONA	NAVARRA	2	Corridas de toros
NAVARRA (COM. FORAL DE)	09/07/2009	PAMPLONA	NAVARRA	2	Corridas de toros
NAVARRA (COM. FORAL DE)	09/07/2009	PAMPLONA	NAVARRA	2	Festival
NAVARRA (COM. FORAL DE)	10/07/2009	PAMPLONA	NAVARRA	2	Corridas de toros
NAVARRA (COM. FORAL DE)	11/07/2009	PAMPLONA	NAVARRA	2	Corridas de toros
NAVARRA (COM. FORAL DE)	12/07/2009	PAMPLONA	NAVARRA	2	Corridas de toros
NAVARRA (COM. FORAL DE)	13/07/2009	PAMPLONA	NAVARRA	2	Festival
NAVARRA (COM. FORAL DE)	13/07/2009	PAMPLONA	NAVARRA	2	Corridas de toros
NAVARRA (COM. FORAL DE)	14/07/2009	PAMPLONA	NAVARRA	2	Corridas de toros
NAVARRA (COM. FORAL DE)	19/07/2009	SAN ADRIAN	NAVARRA	P	Rejonos con novillos
NAVARRA (COM. FORAL DE)	26/07/2009	TUDELA	NAVARRA	3	Corridas de toros
NAVARRA (COM. FORAL DE)	27/07/2009	TUDELA	NAVARRA	3	Corridas de toros
NAVARRA (COM. FORAL DE)	31/07/2009	LODOSA	NAVARRA	3	Novilladas con picadores
NAVARRA (COM. FORAL DE)	01/08/2009	ESTELLA	NAVARRA	3	Corridas de toros
NAVARRA (COM. FORAL DE)	02/08/2009	ESTELLA	NAVARRA	3	Corridas de toros
NAVARRA (COM. FORAL DE)	02/08/2009	LODOSA	NAVARRA	3	Rejonos con novillos
NAVARRA (COM. FORAL DE)	03/08/2009	ESTELLA	NAVARRA	3	Corridas de rejonos con toros
NAVARRA (COM. FORAL DE)	04/08/2009	LODOSA	NAVARRA	3	Novilladas con picadores
NAVARRA (COM. FORAL DE)	15/08/2009	TAFALLA	NAVARRA	3	Corridas de toros
NAVARRA (COM. FORAL DE)	16/08/2009	TAFALLA	NAVARRA	3	Corridas de toros
NAVARRA (COM. FORAL DE)	17/08/2009	TAFALLA	NAVARRA	3	Corridas de toros
NAVARRA (COM. FORAL DE)	18/08/2009	TAFALLA	NAVARRA	3	Corridas de rejonos con toros
NAVARRA (COM. FORAL DE)	06/09/2009	PERALTA	NAVARRA	3	Novilladas con picadores
NAVARRA (COM. FORAL DE)	08/09/2009	PERALTA	NAVARRA	3	Rejonos con novillos
NAVARRA (COM. FORAL DE)	10/09/2009	PERALTA	NAVARRA	3	Novilladas con picadores
NAVARRA (COM. FORAL DE)	12/09/2009	ANDOSILLA	NAVARRA	P	Rejonos con novillos
NAVARRA (COM. FORAL DE)	12/09/2009	PERALTA	NAVARRA	3	Novilladas con picadores
NAVARRA (COM. FORAL DE)	12/09/2009	SANGÜESA	NAVARRA	3	Corridas de toros
NAVARRA (COM. FORAL DE)	13/09/2009	CASCANTE	NAVARRA	3	Corridas de rejonos con toros
NAVARRA (COM. FORAL DE)	13/09/2009	FITERO	NAVARRA	3	Corridas de rejonos con toros
NAVARRA (COM. FORAL DE)	13/09/2009	PERALTA	NAVARRA	3	Novilladas con picadores
NAVARRA (COM. FORAL DE)	13/09/2009	SANGÜESA	NAVARRA	3	Corridas de rejonos con toros
NAVARRA (COM. FORAL DE)	17/09/2009	SANGÜESA	NAVARRA	3	Novilladas con picadores
NAVARRA (COM. FORAL DE)	19/09/2009	OLITE	NAVARRA	P	Corridas de rejonos con toros
NAVARRA (COM. FORAL DE)	20/09/2009	CASCANTE	NAVARRA	3	Festival
NAVARRA (COM. FORAL DE)	26/09/2009	CORELLA	NAVARRA	3	Corridas de toros
NAVARRA (COM. FORAL DE)	27/09/2009	CORELLA	NAVARRA	3	Corridas de rejonos con toros
NAVARRA (COM. FORAL DE)	29/09/2009	CORELLA	NAVARRA	3	Corridas de toros
PAÍS VASCO	08/05/2009	ORDUÑA	VIZCAYA	3	Novilladas con picadores
PAÍS VASCO	10/05/2009	BILBAO	VIZCAYA	1	Corridas de toros
PAÍS VASCO	17/05/2009	EIBAR	GUIPÚZCOA	3	Corridas de toros
PAÍS VASCO	13/06/2009	BILBAO	VIZCAYA	1	Corridas de toros
PAÍS VASCO	18/07/2009	BALMASEDA	VIZCAYA	P	Novilladas con picadores
PAÍS VASCO	25/07/2009	ERMUA	VIZCAYA	P	Corridas de toros
PAÍS VASCO	25/07/2009	SOPUERTA	VIZCAYA	3	Corridas de rejonos con toros

Comunidad Autónoma	Fecha	Localidad	Provincia	C.P.	Festejo
PAÍS VASCO	25/07/2009	VITORIA	ÁLAVA	2	Corridas de toros
PAÍS VASCO	26/07/2009	SOPUERTA	VIZCAYA	3	Novilladas con picadores
PAÍS VASCO	31/07/2009	AZPEITIA	GUIPÚZCOA	3	Corridas de toros
PAÍS VASCO	01/08/2009	AZPEITIA	GUIPÚZCOA	3	Corridas de toros
PAÍS VASCO	02/08/2009	AZPEITIA	GUIPÚZCOA	3	Corridas de toros
PAÍS VASCO	05/08/2009	VITORIA	ÁLAVA	2	Corridas de toros
PAÍS VASCO	06/08/2009	VITORIA	ÁLAVA	2	Corridas de rejones con toros
PAÍS VASCO	07/08/2009	VITORIA	ÁLAVA	2	Corridas de toros
PAÍS VASCO	08/08/2009	VITORIA	ÁLAVA	2	Corridas de toros
PAÍS VASCO	09/08/2009	SAN SEBASTIÁN	GUIPÚZCOA	1	Corridas de toros
PAÍS VASCO	09/08/2009	VITORIA	ÁLAVA	2	Corridas de toros
PAÍS VASCO	10/08/2009	SAN SEBASTIÁN	GUIPÚZCOA	1	Corridas de toros
PAÍS VASCO	11/08/2009	SAN SEBASTIÁN	GUIPÚZCOA	1	Corridas de toros
PAÍS VASCO	12/08/2009	SAN SEBASTIÁN	GUIPÚZCOA	1	Festejo mixto
PAÍS VASCO	13/08/2009	SAN SEBASTIÁN	GUIPÚZCOA	1	Corridas de toros
PAÍS VASCO	14/08/2009	SAN SEBASTIÁN	GUIPÚZCOA	1	Corridas de rejones con toros
PAÍS VASCO	15/08/2009	AMURRIO	ÁLAVA	P	Novilladas con picadores
PAÍS VASCO	15/08/2009	BILBAO	VIZCAYA	1	Corridas de toros
PAÍS VASCO	15/08/2009	SAN SEBASTIÁN	GUIPÚZCOA	1	Corridas de toros
PAÍS VASCO	16/08/2009	BILBAO	VIZCAYA	1	Corridas de toros
PAÍS VASCO	17/08/2009	BILBAO	VIZCAYA	1	Corridas de toros
PAÍS VASCO	18/08/2009	BILBAO	VIZCAYA	1	Corridas de rejones con toros
PAÍS VASCO	19/08/2009	BILBAO	VIZCAYA	1	Corridas de toros
PAÍS VASCO	20/08/2009	BILBAO	VIZCAYA	1	Corridas de toros
PAÍS VASCO	21/08/2009	BILBAO	VIZCAYA	1	Corridas de toros
PAÍS VASCO	22/08/2009	BILBAO	VIZCAYA	1	Corridas de toros
PAÍS VASCO	23/08/2009	BILBAO	VIZCAYA	1	Corridas de toros
PAÍS VASCO	02/09/2009	OROZKO	VIZCAYA	P	Novilladas con picadores
PAÍS VASCO	05/09/2009	OROZKO	VIZCAYA	P	Novilladas con picadores
PAÍS VASCO	18/09/2009	VALLE DE CARRANZA	VIZCAYA	3	Rejones con novillos
PAÍS VASCO	26/09/2009	VALLE DE CARRANZA	VIZCAYA	3	Novilladas con picadores

9.3. TOTAL DE FESTEJOS CELEBRADOS EN ESPAÑA**FESTEJOS MAYORES**

Mes	Corridas de rejones con toros	Corridas de toros	Festejo mixto	Festival	Novilladas con picadores	Rejones con novillos	Total
Enero	1	2	2			3	8
Febrero		7	1	9	3	1	21
Marzo	3	28		12	19	5	67
Abril	4	34	3	9	14	7	71
Mayo	14	67	13	23	39	14	170
Junio	12	66	11	16	26	10	141
Julio	7	66	13	23	35	15	159
Agosto	35	186	46	83	77	81	508
Septiembre	46	146	57	95	142	82	568
Octubre	7	45	15	27	21	10	125
Noviembre	1	1		3			5
Diciembre				5			5
Total	130	648	161	305	376	228	1.848

FESTEJOS MENORES

Mes	Becerrada	Corrida mixta con rejones	Festejos populares	Novilladas sin picadores	Parte seria de toreo cómico	Total
Enero	1	1	10	1		13
Febrero		1	43	3		47
Marzo			29	9	1	39
Abril	2	5	79	6		92
Mayo	16	2	247	22	9	296
Junio	22	2	283	31	7	345
Julio	26	2	449	49	4	530
Agosto	97	5	1.739	142	22	2.005
Septiembre	108	9	1.627	152	24	1.920
Octubre	21		243	24	6	294
Noviembre	2		16	1		19
Diciembre		1		1		
Desconocido			1.136			1.136
Total	295	27	5.901	441	73	6.737

9.4. DISTRIBUCIÓN DE FESTEJOS POR TIPOLOGÍAS DE LOS MISMOS Y POR CATEGORÍAS DE PLAZAS

FESTEJOS MAYORES

		1ª	2ª	3ª	O	P	Total
CORRIDAS DE TOROS	Corridas de toros	118	177	234	42	77	648
	Total	118	177	234	42	77	648
FESTEJOS DE REJONES	Corridas de rejones con toros	17	27	50	5	31	130
	Rejones con novillos		10	98	57	63	228
	Total	17	37	148	62	94	358
NOVILLADAS CON PICADORES	Novilladas con picadores	54	29	130	32	131	376
	Total	54	29	130	32	131	376
OTROS FESTEJOS CON PICADORES	Festejo mixto	1	5	59	32	64	161
	Festival	6	10	94	73	122	305
	Total	7	15	153	105	186	466
Total		196	258	665	241	488	1.848

O (Otras), P (Portátil).

FESTEJOS MENORES

	1ª	2ª	3ª	O	P	Total
Becerrada	1	11	102	68	113	295
Corrida mixta con rejones		2	12	2	11	27
Festejos populares	5	38	751	3.569	1.538	5.901
Novilladas sin picadores	17	28	148	92	156	441
Parte seria de toreo cómico	2	16	32	6	17	73
Total	25	95	1.045	3.737	1.835	6.737

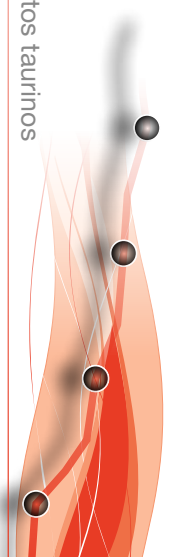
O (Otras), P (Portátil).

9.5. DISTRIBUCIÓN DE FESTEJOS POR TIPOLOGÍAS DE LOS MISMOS Y POR CATEGORÍAS DE PLAZAS, PROVINCIAS Y COMUNIDADES AUTÓNOMAS

FESTEJOS MAYORES

		Corridas de rejones con toros					Corridas de toros					Festejo mixto					Festival					Novilladas con picadores					Rejones con novillos					Total general							
		1	2	3	0	P	Total	1	2	3	0	P	Total	1	2	3	0	P	Total	1	2	3	0	P	Total	1	2	3	0	P	Total		2	3	0	P	Total		
Andalucía	Almería		1	1			2	5	5		1	11				2	2				1	1	1				1	1					1	1				1	18
	Cádiz		3	1			4	15	12		3	30						1	4		2	7	3	2		1	6	1		1		2					49		
	Córdoba	1		2			3	5		9	3	17			2	1	3	1		2	5	8	2				4	6	2				2					39	
	Granada		1				1	7	2		2	11			1	8	9	1	1	5	7	14	1	1	1	1	4	5		4		9					48		
	Huelva		1	1			2	3	6			9			2	1	3			3	2	5			1		1	1		1		2					22		
	Jaén		2	5			7	7	13		4	24			2	1	5	8	2	5	6	13			2		1	3	1				1					56	
	Málaga	1		3			4	8	18			26			13		13			20	5	25	1		6		7	3		1		4					79		
	Sevilla	2		1			3	20	5			25			3		3			3	3	6	11		4		15										52		
	Total	4	8	14			26	33	37	70		13	153			23	1	17	41	1	4	38	5	31	79	14	5	16	1	7	43	14	7	21		363			
Aragón	Huesca		1				1	4	1			5																									6		
	Teruel		2	1			3	3	3		1	7							2	1		3	2	5			7	4		1		5					25		
	Zaragoza	2					2	11	6			17						1				1	7					7	4		1		5					32	
	Total	2	3	1			6	11	7	10		1	29						1	2	1		4	7	2	5	14	8	2	10		63							
Asturias (Principado de)	Asturias						5					5													1		1										6		
	Total						5					5													1		1										6		
Balears	Islas Baleares		1				1	2	2			4																		1		1					6		
	Total	1					1	2	2			4																		1		1					6		
Cantabria	Cantabria		2	1			3	8	1			9								1		1	1	3			4	1				1					18		
	Total	2	1				3	8	1			9								1		1	1	3			4	1				1					18		
Castilla y León	Ávila						1	5	6			12			1	4	5			7	18	25	4	5	8		17	1	5	14		20					79		
	Burgos						6	11				17								2	2	4		2			2	1	6	4		11					34		
	León						3	1				4				2	2															1					7		
	Palencia						4		1			5	1				1			1	1	2						1		3		4					12		
	Salamanca						6	5				11			6	12	18			6	16	22	1	2	1		4	1	5	4		10					65		
	Segovia						1	8	7			16				4	4			1	2	7			3	5	8	2	7			9					47		

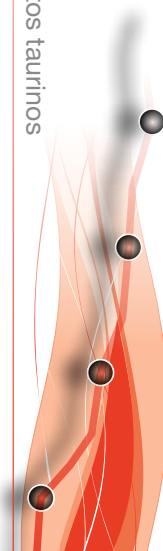
		Corridos de rejones con toros					Corridos de toros					Festejo mixto					Festival					Novilladas con picadores					Rejones con novillos					Total general				
		1	2	3	0	P	Total	1	2	3	0	P	Total	1	2	3	0	P	Total	1	2	3	0	P	Total	1	2	3	0	P	Total		2	3	0	P
	Soria						3	3				6																			1	3	2		6	12
	Valladolid						6	5	2			13	1	2	2			5		2	3			5	1	7				8	1	8	7		16	47
	Zamora						1		3			4			1			1	1		8			9							1		9		10	24
	Total						31	38	19			88	2	9	25			36	2	20	55			77	6	19	14			39	8	29	50		87	327
Castilla-La Mancha	Albacete			1		1	1	10	7	3		21			4			4	1	11	4			16	4	4				8	3	2			5	55
	Ciudad Real	1	3		1	5	3	18		4	25		2	3	5				1	1	7	9		5	1	4				5	4	2		6	55	
	Cuenca	1	1		1	3	4	7	1	5	17		5	1	4	10			8	1	8	17		5				5	11	1	9	21	73			
	Guadalajara	1	2		5	8	2	2		5	9		7	4	11			3		4	7		5		8	13	4	4		8	56					
	Toledo			4		2	6	2	11	1	5	19		4	1	19	24			2	17	19		29	1	17	47	1	7	1	13	22	137			
	Total	3	11		9	23	1	21	45	5	19	91		22	2	30	54	1	23	8	36	68	5	47	1	25	78	1	29	4	28	62	376			
Cataluña	Barcelona	3				3	14				14							2					2	1					1					20		
	Total	3				3	14				14							2					2	1					1					20		
Comunidad Valenciana	Alicante	1				1	8	2			10													3					3			1	1	15		
	Castellón	1				1	7	2			9			1	1				2			2		1			1	2						15		
	Valencia	2	2			4	15	4			19							1				1	9				8	17	1			1	42			
	Total	2	2	2		6	15	15	8		38			1	1	1	1	2				3	9	4			9	22	1	1	2		72			
Extremadura	Badajoz	2	3			5	9	8	2	4	23	2	1	4	10	17			4	7	11		2	3	5	1	2	2	10	15	76					
	Cáceres	2		1		3	5	1	3		9		1	5	6			2	2	16	20		1	1	3	2	7	6	1	11	18	63				
	Total	4	3	1		8	14	8	3	7	32	2	2	4	15	23			6	2	23	31	1	3	3	5	12	1	8	3	21	139				
Galicia	La Coruña						3				3																							3		
	Lugo													1	1																			1		
	Pontevedra						4				4																							4		
	Total						7				7			1	1																			8		
La Rioja	La Rioja	1	2			3	6	7	1		14								1	6	7			5	1	6			4	1	5	35				
	Total	1	2			3	6	7	1		14							1	6	7			5	1	6				4	1	5	35				
Madrid (Comunidad de)	Madrid	4	8	4	17	33	29	4	23	13	31	100		3		3	1		2	22	25	23	1	16	13	70	123					284				
	Total	4	8	4	17	33	29	4	23	13	31	100		3		3	1		2	22	25	23	1	16	13	70	123					284				
Melilla	Melilla						1				1	1			1																			2		
	Total						1				1	1			1																			2		



		Corridos de rejonos con toros					Corridos de toros					Festejo mixto					Festival					Novilladas con picadores					Rejonos con novillos					Total general					
		1	2	3	0	P	Total	1	2	3	0	P	Total	1	2	3	0	P	Total	1	2	3	0	P	Total	1	2	3	0	P	Total						
Murcia (Región de)	Murcia		1	1		3	5		6	7	2	4	19								1			4	5		2	6		9	17				1	1	47
	Total		1	1		3	5		6	7	2	4	19								1			4	5		2	6		9	17				1	1	47
Navarra (Com. Foral de)	Navarra		1	6		2	9		8	11			19								2	1			3		1	7		1	9		2		2	4	44
	Total		1	6		2	9		8	11			19								2	1			3		1	7		1	9		2		2	4	44
País Vasco	Álava		1				1	5					5																	1	1						7
	Guipúzcoa	1					1	5	4					9	1				1																		11
	Vizcaya	1		1			2	10	1	11																3		3	6		1				1	20	
	Total	2	1	1			4	15	5	4	1	25	1						1									3	4	7		1		1	38		
Total Nacional		17	27	50	5	31	130	118	177	234	42	77	648	1	5	59	32	64	161	6	10	94	73	122	305	54	29	130	32	131	376	10	98	57	63	228	1.848

FESTEJOS MENORES

		Becerrada					Corrida mixta con rejonos					Festejos populares					Novilladas sin picadores					Parte seria de toreo cómico					Total general					
		1	2	3	0	P	Total	2	3	0	P	Total	1	2	3	0	P	Total	1	2	3	0	P	Total	1	2		3	0	P	Total	
Andalucía	Almería					1	1								1	1	3	5						1	1			1			1	8
	Cádiz												1	9	41	2	53		5	1			1	7	2	1			2	5	65	
	Córdoba	1		1			2								15	25	9	49	1					1	2					3	3	56
	Granada			1			1								12	19	30	61		1	2	2	3	8	1				1	2	72	
	Huelva														23	37	4	64								1	2				3	67
	Jaén					1	1						1	43	100	16	160			1			1	2	2	4				6	169	
	Málaga			14			14								4	7	4	15			34			34			4			4	67	
	Sevilla			1			1								10	9	1	20	4		3			7			2		1	3	31	
	Total	1	17	2	20								2	117	239	69	427	5	6	41	2	7	61	6	14	7	27		535			
Aragón	Huesca					1	1								21		21		1				1							23		
	Teruel				3		3		4			4			412		412			1	5		6	1	1				2	427		
	Zaragoza														692		692	3		3			6	1		1			2	700		
	Total			3	1	4		4			4			1.125		1.125	3	1	4	5		13	1	1	2			4	1.150			
Asturias (Principado de)	Asturias							1				1																		1		
	Total							1				1																		1		
Balears	Islas Baleares														1		1			1			1							2		
	Total														1		1			1			1							2		
Cantabria	Cantabria		1				1						1	9			19	29													30	
	Total		1				1						1	9			19	29													30	
Castilla y León	Ávila			6	13		19								1		1			3	10		13							33		
	Burgos			4			4							1			1			2	2		4	1					1	10		
	León																			3			3							3		
	Palencia																		1	5			6							6		
	Salamanca			2	1		3												1	17	25		43	1	1	1			3	49		



		Becerrada					Corrida mixta con rejonos					Festejos populares					Novilladas sin picadores					Parte seria de toreo cómico					Total general				
		1	2	3	0	P	Total	2	3	0	P	Total	1	2	3	0	P	Total	1	2	3	0	P	Total	1	2		3	0	P	Total
	Segovia		3	6	26		35													3	10			13			2	2		4	52
	Soria			1	6		7													2	2	2		6						13	
	Valladolid			1	1		2													4	3	2		9	1	4				5	16
	Zamora				2		2															4		4				2		2	8
	Total		3	20	49		72							1	1		2			8	30	63		101	3	7	5		15	190	
Castilla-La Mancha	Albacete			6		6							11	76	100		187		5	9	8		22	1				1	216		
	Ciudad Real			10		13	23	1		1				45		66	111			1		4	5			2		2	142		
	Cuenca		1	22	1	6	30						4	74	68	33	179			10	1	6	17			2	2	4	230		
	Guadalajara			4		21	25						5	89	14	230	338			12	1	31	44	1	1			2	409		
	Toledo			12	5	35	52			2	2			60	21	177	258			5	3	19	27			1	4	5	344		
	Total		1	54	6	75	136		1	2	3		20	344	203	506	1.073		5	37	13	60	115	2	6		6	14	1.341		
Cataluña	Barcelona														14	14	1					1							15		
	Gerona												1	5		6													6		
	Tarragona													218		218													218		
	Total												1	223	14	238	1					1							239		
Comunidad Valenciana	Alicante		3			3	1	1		1	3								4				4						10		
	Castellón																		1			1	2		1		1	2	4		
	Valencia					2	2										4		1		1	6	1				1	9			
	Total		3			2	5	1	1		3						4	5	1		2	12	1	1			1	3	23		
Extremadura	Badajoz			3	2	2	7	3	1	6	10		3	19	63	99	184			2	1	3	6		1			1	208		
	Cáceres				1	4	5		1	1	2			47	261	200	508		1	4		5	10	1	1	1	3	528			
	Total			3	3	6	12		3	2	7	12		3	66	324	299	692		1	6	1	8	16	2	1	1	4	736		
Galicia	La Coruña														1	1						1	1					2			
	Lugo					1	1																					1			
	Orense														3	3												3			
	Pontevedra					4	4																	1			1	5			
	Total					5	5								4	4						1	1	1				1	11		

		Becerrada					Corrida mixta con rejonos					Festejos populares					Novilladas sin picadores					Parte seria de toreo cómico					Total general				
		1	2	3	0	P	Total	2	3	0	P	Total	1	2	3	0	P	Total	1	2	3	0	P	Total	1	2		3	0	P	Total
La Rioja	La Rioja							1			1									4		7	11							12	
	Total							1			1									4		7	11							12	
Madrid (Comunidad de)	Madrid			8	6	17	31					3	5	179	105	565	857	4	1	13	8	54	80			1		1	2	970	
	Total			8	6	17	31					3	5	179	105	565	857	4	1	13	8	54	80			1		1	2	970	
Melilla	Melilla																		1				1						1		
	Total																		1				1						1		
Murcia (Región de)	Murcia		3			3	6	1		1	2			5	54	23	82			5		2	7			2		1	3	100	
	Total		3			3	6	1		1	2			5	54	23	82			5		2	7			2		1	3	100	
Navarra (Com. Foral de)	Navarra							1			1				1.168		1.168			6		7	13							1.182	
	Total							1			1				1.168		1.168			6		7	13							1.182	
País Vasco	Álava												7		41	16	64					3	3							67	
	Guipúzcoa											2		28	81	8	119					5	5							124	
	Vizcaya				1	2	3							1	4	15	20													23	
	Total				1	2	3					2	7	29	126	39	203					8	8							214	
Total Nacional		1	11	102	68	113	295	2	12	2	11	27	5	38	751	3.569	1.538	5.901	17	28	148	92	156	441	2	16	32	6	17	73	6.737

9.6. COMPARATIVA 2008-2009 DE LA DISTRIBUCIÓN DE FESTEJOS POR TIPOLOGÍAS DE LOS MISMOS Y POR CATEGORÍAS DE PLAZAS, PROVINCIAS Y COMUNIDADES AUTÓNOMAS

FESTEJOS MAYORES

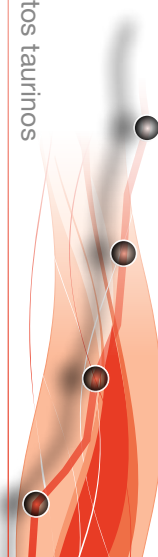
		Corridos de rejonos con toros			Corridos de toros			Festejo mixto			Festival			Novilladas con picadores			Rejonos con novillos			Total general			
		2008	2009	Var.	2008	2009	Var.	2008	2009	Var.	2008	2009	Var.	2008	2009	Var.	2008	2009	Var.	2008	2009	Var.	Var %
Andalucía	Almería		2	2	16	11	-5	5	2	-3	4	1	-3	1	1	0	4	1	-3	30	18	-12	-40,00
	Cádiz	6	4	-2	34	30	-4	1		-1	10	7	-3	6	6	0	4	2	-2	61	49	-12	-19,67
	Córdoba	2	3	1	17	17	0	5	3	-2	9	8	-1	5	6	1	6	2	-4	44	39	-5	-11,36
	Granada	3	1	-2	13	11	-2	4	9	5	13	14	1	5	4	-1	7	9	2	45	48	3	6,67
	Huelva	4	2	-2	11	9	-2	2	3	1	12	5	-7		1	1	4	2	-2	33	22	-11	-33,33
	Jaén	5	7	2	31	24	-7	2	8	6	13	13	0	11	3	-8	6	1	-5	68	56	-12	-17,65
	Málaga	7	4	-3	31	26	-5	9	13	4	9	25	16	4	7	3	5	4	-1	65	79	14	21,54
	Sevilla	5	3	-2	27	25	-2	3	3	0	5	6	1	16	15	-1	3		-3	59	52	-7	-11,86
	Total	32	26	-6	180	153	-27	31	41	10	75	79	4	48	43	-5	39	21	-18	405	363	-42	-10,37
Aragón	Huesca	1	1	0	5	5	0			0	1		-1			0		0	7	6	-1	-14,29	
	Teruel	1	3	2	7	7	0			0	2	3	1	10	7	-3	7	5	-2	27	25	-2	-7,41
	Zaragoza	5	2	-3	23	17	-6	3		-3	1	1	0	7	7	0	2	5	3	41	32	-9	-21,95
	Total	7	6	-1	35	29	-6	3		-3	4	4	0	17	14	-3	9	10	1	75	63	-12	-16,00
Asturias (Principado de)	Asturias	1		-1	5	5	0			0			0	1	1	0			0	7	6	-1	-14,29
	Total	1		-1	5	5	0			0			0	1	1	0			0	7	6	-1	-14,29
Balears	Islas Baleares	1	1	0	4	4	0			0	1		-1			0		1	1	6	6	0	0,00
	Total	1	1	0	4	4	0			0	1		-1			0		1	1	6	6	0	0,00
Cantabria	Cantabria	2	3	1	10	9	-1			0	1	1	0	3	4	1	2	1	-1	18	18	0	0,00
	Total	2	3	1	10	9	-1			0	1	1	0	3	4	1	2	1	-1	18	18	0	0,00
Castilla y León	Ávila			0	16	12	-4	9	5	-4	23	25	2	21	17	-4	24	20	-4	93	79	-14	-15,05
	Burgos			0	18	17	-1	2		-2	4	4	0	3	2	-1	9	11	2	36	34	-2	-5,56
	León			0	5	4	-1	2	2	0	1		-1			0	1	1	0	9	7	-2	-22,22
	Palencia			0	6	5	-1	1	1	0	3	2	-1	2		-2	5	4	-1	17	12	-5	-29,41
	Salamanca			0	14	11	-3	1	18	17	29	22	-7	10	4	-6	14	10	-4	68	65	-3	-4,41
	Segovia			0	15	16	1	10	4	-6	1	10	9	10	8	-2	8	9	1	44	47	3	6,82

		Corridos de rejonos con toros			Corridos de toros			Festejo mixto			Festival			Novilladas con picadores			Rejonos con novillos			Total general			
		2008	2009	Var.	2008	2009	Var.	2008	2009	Var.	2008	2009	Var.	2008	2009	Var.	2008	2009	Var.	2008	2009	Var.	Var %
	Soria			0	5	6	1			0	2		-2	1		-1	7	6	-1	15	12	-3	-20,00
	Valladolid			0	22	13	-9	3	5	2	5	5	0	17	8	-9	24	16	-8	71	47	-24	-33,80
	Zamora			0	4	4	0	7	1	-6	6	9	3	2		-2	16	10	-6	35	24	-11	-31,43
	Total			0	105	88	-17	35	36	1	74	77	3	66	39	-27	108	87	-21	388	327	-61	-15,72
Castilla-La Mancha	Albacete	1	1	0	21	21	0	10	4	-6	18	16	-2	9	8	-1	8	5	-3	67	55	-12	-17,91
	Ciudad real	6	5	-1	33	25	-8	4	5	1	12	9	-3	9	5	-4	9	6	-3	73	55	-18	-24,66
	Cuenca	4	3	-1	24	17	-7	7	10	3	24	17	-7	9	5	-4	18	21	3	86	73	-13	-15,12
	Guadalajara	5	8	3	17	9	-8	14	11	-3	12	7	-5	17	13	-4	8	8	0	73	56	-17	-23,29
	Toledo	3	6	3	41	19	-22	16	24	8	42	19	-23	51	47	-4	29	22	-7	182	137	-45	-24,73
	Total	19	23	4	136	91	-45	51	54	3	108	68	-40	95	78	-17	72	62	-10	481	376	-105	-21,83
Cataluña	Barcelona	1	3	2	12	14	2	1		-1		2	2	2	1	-1			0	16	20	4	25,00
	Total	1	3	2	12	14	2	1		-1		2	2	2	1	-1			0	16	20	4	25,00
Comunidad Valenciana	Alicante	2	1	-1	22	10	-12			0			0	6	3	-3	3	1	-2	33	15	-18	-54,55
	Castellón	2	1	-1	12	9	-3	1	1	0	4	2	-2	5	2	-3			0	24	15	-9	-37,50
	Valencia	2	4	2	23	19	-4			0	3	1	-2	17	17	0	1	1	0	46	42	-4	-8,70
	Total	6	6	0	57	38	-19	1	1	0	7	3	-4	28	22	-6	4	2	-2	103	72	-31	-30,10
Extremadura	Badajoz	7	5	-2	24	23	-1	7	17	10	23	11	-12	1	5	4	26	15	-11	88	76	-12	-13,64
	Cáceres	3	3	0	7	9	2	12	6	-6	15	20	5	4	7	3	25	18	-7	66	63	-3	-4,55
	Total	10	8	-2	31	32	1	19	23	4	38	31	-7	5	12	7	51	33	-18	154	139	-15	-9,74
Galicia	La Coruña			0	3	3	0			0			0			0			0	3	3	0	0,00
	Lugo			0			0		1	1			0			0			0	0	1	1	
	Orense			0			0			0			0			0	1		-1	1	0	-1	-100,00
	Pontevedra			0	4	4	0			0			0			0			0	4	4	0	0,00
	Total			0	7	7	0		1	1			0			0	1		-1	8	8	0	0,00
La Rioja	La Rioja	2	3	1	15	14	-1	1		-1	6	7	1	10	6	-4	4	5	1	38	35	-3	-7,89
	Total	2	3	1	15	14	-1	1		-1	6	7	1	10	6	-4	4	5	1	38	35	-3	-7,89
Madrid (Comunidad de)	Madrid	54	33	-21	135	100	-35	1	3	2	28	25	-3	150	123	-27			0	368	284	-84	-22,83
	Total	54	33	-21	135	100	-35	1	3	2	28	25	-3	150	123	-27			0	368	284	-84	-22,83
Melilla	Melilla			0	1	1	0		1	1			0			0			0	1	2	1	100,00
	Total			0	1	1	0		1	1			0			0			0	1	2	1	100,00

		Corridas de rejonos con toros			Corridas de toros			Festejo mixto			Festival			Novilladas con picadores			Rejonos con novillos			Total general			
		2008	2009	Var.	2008	2009	Var.	2008	2009	Var.	2008	2009	Var.	2008	2009	Var.	2008	2009	Var.	2008	2009	Var.	Var %
Murcia (Región de)	Murcia	2	5	3	33	19	-14	2		-2	4	5	1	13	17	4	3	1	-2	57	47	-10	-17,54
	Total	2	5	3	33	19	-14	2		-2	4	5	1	13	17	4	3	1	-2	57	47	-10	-17,54
Navarra (Com. Foral de)	Navarra	9	9	0	20	19	-1	10		-10	5	3	-2	11	9	-2	2	4	2	57	44	-13	-22,81
	Total	9	9	0	20	19	-1	10		-10	5	3	-2	11	9	-2	2	4	2	57	44	-13	-22,81
País Vasco	Álava	1	1	0	5	5	0			0			0	1	1	0			0	7	7	0	0,00
	Guipúzcoa		1	1	11	9	-2	3	1	-2			0			0			0	14	11	-3	-21,43
	Vizcaya	2	2	0	8	11	3	1		-1			0	3	6	3	1	1	0	15	20	5	33,33
	Total	3	4	1	24	25	1	4	1	-3			0	4	7	3	1	1	0	36	38	2	5,56
Total Nacional		149	130	-19	810	648	-162	159	161	2	351	305	-46	453	376	-77	296	228	-68	2.218	1.848	-370	-16,68

FESTEJOS MENORES

		Becerrada			Corrida mixta con rejonos			Novilladas sin picadores			Parte seria de toreo cómico			Total general			
		2008	2009	Var.	2008	2009	Var.	2008	2009	Var.	2008	2009	Var.	2008	2009	Var.	Var %
Andalucía	Almería		1	1	7		-7	3	1	-2	1	1	0	11	3	-8	-72,73
	Cádiz			0	2		-2	10	7	-3	8	5	-3	20	12	-8	-40,00
	Córdoba	5	2	-3	4		-4	5	2	-3	3	3	0	17	7	-10	-58,82
	Granada	5	1	-4	13		-13	8	8	0	4	2	-2	30	11	-19	-63,33
	Huelva	1		-1			0			0	3	3	0	4	3	-1	-25,00
	Jaén	3	1	-2	10		-10	4	2	-2	12	6	-6	29	9	-20	-68,97
	Málaga	19	14	-5	20		-20	49	34	-15	3	4	1	91	52	-39	-42,86
	Sevilla	1	1	0	7		-7	15	7	-8	2	3	1	25	11	-14	-56,00
	Total	34	20	-14	63		-63	94	61	-33	36	27	-9	227	108	-119	-52,42
Aragón	Huesca	1	1	0			0	1	1	0			0	2	2	0	0,00
	Teruel	6	3	-3	2	4	2	7	6	-1	1	2	1	16	15	-1	-6,25
	Zaragoza			0			0	6	6	0	2	2	0	8	8	0	0,00
	Total	7	4	-3	2	4	2	14	13	-1	3	4	1	26	25	-1	-3,85
Asturias (Principado de)	Asturias			0	1	1	0			0			0	1	1	0	0,00
	Total			0	1	1	0			0			0	1	1	0	0,00
Balears	Islas Baleares			0			0	3	1	-2			0	3	1	-2	-66,67
	Total			0			0	3	1	-2			0	3	1	-2	-66,67
Cantabria	Cantabria	1	1	0			0	1		-1			0	2	1	-1	-50,00
	Total	1	1	0			0	1		-1			0	2	1	-1	-50,00
Castilla y León	Ávila	17	19	2			0	15	13	-2	2		-2	34	32	-2	-5,88
	Burgos	5	4	-1			0	5	4	-1	1	1	0	11	9	-2	-18,18
	León			0			0	2	3	1	3		-3	5	3	-2	-40,00
	Palencia			0			0	6	6	0	1		-1	7	6	-1	-14,29
	Salamanca	6	3	-3			0	52	43	-9	4	3	-1	62	49	-13	-20,97
	Segovia	17	35	18			0	3	13	10	1	4	3	21	52	31	147,62
	Soria	6	7	1			0	7	6	-1	1		-1	14	13	-1	-7,14
	Valladolid	3	2	-1			0	12	9	-3	1	5	4	16	16	0	0,00
	Zamora	4	2	-2			0	11	4	-7	1	2	1	16	8	-8	-50,00
	Total	58	72	14			0	113	101	-12	15	15	0	186	188	2	1,08



		Becerrada			Corrida mixta con rejonos			Novilladas sin picadores			Parte seria de toreo cómico			Total general			
		2008	2009	Var.	2008	2009	Var.	2008	2009	Var.	2008	2009	Var.	2008	2009	Var.	Var %
Castilla-La Mancha	Albacete	12	6	-6			0	20	22	2	2	1	-1	34	29	-5	-14,71
	Ciudad real	27	23	-4	11	1	-10	11	5	-6	6	2	-4	55	31	-24	-43,64
	Cuenca	36	30	-6			0	15	17	2	3	4	1	54	51	-3	-5,56
	Guadalajara	24	25	1	1		-1	55	44	-11	5	2	-3	85	71	-14	-16,47
	Toledo	46	52	6		2	2	45	27	-18	6	5	-1	97	86	-11	-11,34
	Total	145	136	-9	12	3	-9	146	115	-31	22	14	-8	325	268	-57	-17,54
Cataluña	Barcelona			0			0	1	1	0			0	1	1	0	0,00
	Total			0			0	1	1	0			0	1	1	0	0,00
Comunidad Valenciana	Alicante	5	3	-2	5	3	-2	4	4	0	1		-1	15	10	-5	-33,33
	Castellón			0	1		-1	1	2	1	1	2	1	3	4	1	33,33
	Valencia	2	2	0			0	9	6	-3	3	1	-2	14	9	-5	-35,71
	Total	7	5	-2	6	3	-3	14	12	-2	5	3	-2	32	23	-9	-28,13
Extremadura	Badajoz	17	7	-10	2	10	8	8	6	-2	6	1	-5	33	24	-9	-27,27
	Cáceres	2	5	3	1	2	1	10	10	0	6	3	-3	19	20	1	5,26
	Total	19	12	-7	3	12	9	18	16	-2	12	4	-8	52	44	-8	-15,38
Galicia	La Coruña			0			0	1	1	0			0	1	1	0	0,00
	Lugo		1	1			0			0			0	0	1	1	
	Pontevedra	2	4	2			0			0	1	1	0	3	5	2	66,67
	Total	2	5	3			0	1	1	0	1	1	0	4	7	3	75,00
La Rioja	La Rioja	1		-1		1	1	13	11	-2			0	14	12	-2	-14,29
	Total	1		-1		1	1	13	11	-2			0	14	12	-2	-14,29
Madrid (Comunidad de)	Madrid	42	31	-11			0	85	80	-5	8	2	-6	135	113	-22	-16,30
	Total	42	31	-11			0	85	80	-5	8	2	-6	135	113	-22	-16,30
Melilla	Melilla			0			0	1	1	0			0	1	1	0	0,00
	Total			0			0	1	1	0			0	1	1	0	0,00
Murcia (Región de)	Murcia	14	6	-8	9	2	-7	10	7	-3	7	3	-4	40	18	-22	-55,00
	Total	14	6	-8	9	2	-7	10	7	-3	7	3	-4	40	18	-22	-55,00
Navarra (Com. Foral de)	Navarra	1		-1		1	1	9	13	4			0	10	14	4	40,00
	Total	1		-1		1	1	9	13	4			0	10	14	4	40,00

		Becerrada			Corrida mixta con rejonos			Novilladas sin picadores			Parte seria de toreo cómico			Total general			
		2008	2009	Var.	2008	2009	Var.	2008	2009	Var.	2008	2009	Var.	2008	2009	Var.	Var %
País Vasco	Álava			0			0	3	3	0			0	3	3	0	0,00
	Guipúzcoa			0			0	5	5	0			0	5	5	0	0,00
	Vizcaya	4	3	-1			0	6		-6			0	10	3	-7	-70,00
	Total	4	3	-1			0	14	8	-6			0	18	11	-7	-38,89
Total Nacional		335	295	-40	96	27	-69	537	441	-96	109	73	-36	1.077	836	-241	-22,38

9.7. EVOLUCIÓN 2007-2009 DE FESTEJOS POR COMUNIDADES AUTÓNOMAS

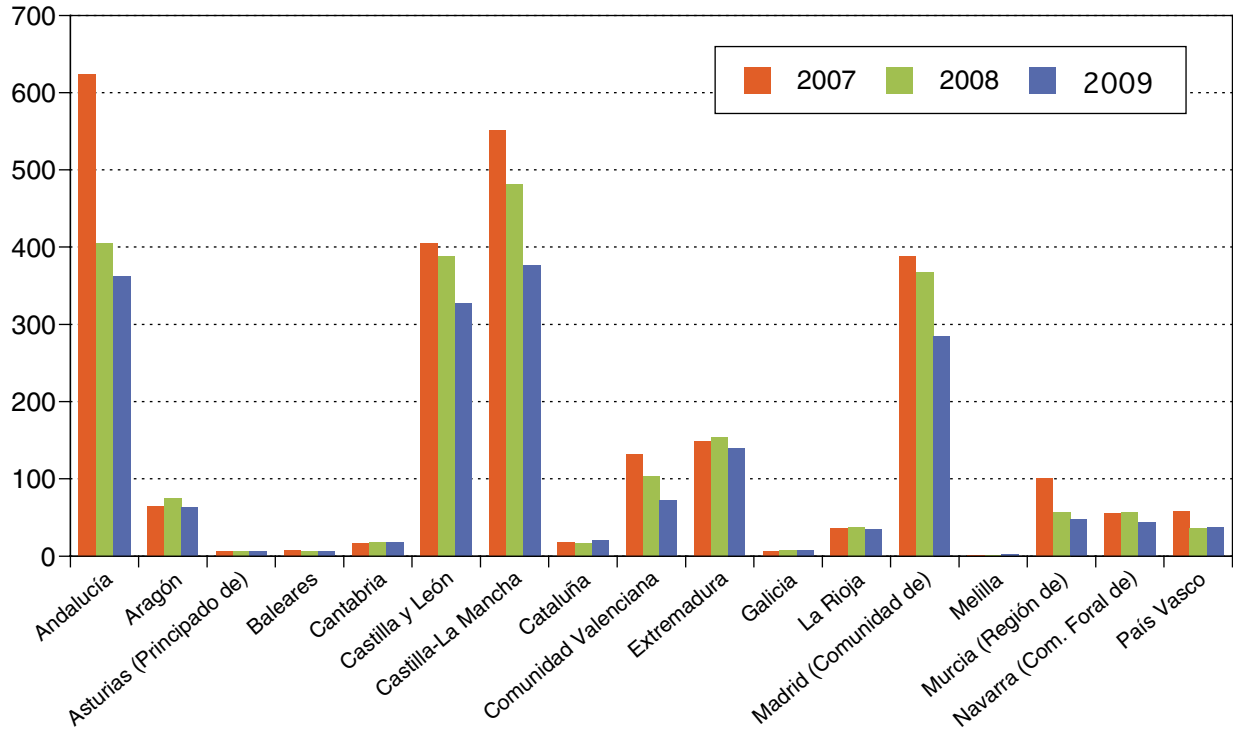
FESTEJOS MAYORES

	2007	2008	Variación % 2008-2007	2009	Variación % 2009-2008	Variación % 2009-2007
Andalucía	624	405	-35,10	363	-10,37	-41,83
Aragón	64	75	17,19	63	-16,00	-1,56
Asturias (Principado de)	7	7	0,00	6	-14,29	-14,29
Baleares	8	6	-25,00	6	0,00	-25,00
Cantabria	17	18	5,88	18	0,00	5,88
Castilla y León	405	388	-4,20	327	-15,72	-19,26
Castilla-La Mancha	551	481	-12,70	376	-21,83	-31,76
Cataluña	18	16	-11,11	20	25,00	11,11
Comunidad Valenciana	132	103	-21,97	72	-30,10	-45,45
Extremadura	149	154	3,36	139	-9,74	-6,71
Galicia	7	8	14,29	8	0,00	14,29
La Rioja	36	38	5,56	35	-7,89	-2,78
Madrid (Comunidad de)	388	368	-5,15	284	-22,83	-26,80
Melilla	1	1	0,00	2	100,00	100,00
Murcia (Región de)	101	57	-43,56	47	-17,54	-53,47
Navarra (Com. Foral de)	56	57	1,79	44	-22,81	-21,43
País Vasco	58	36	-37,93	38	5,56	-34,48
Total Nacional	2.622	2.218	-15,41	1.848	-16,68	-29,52

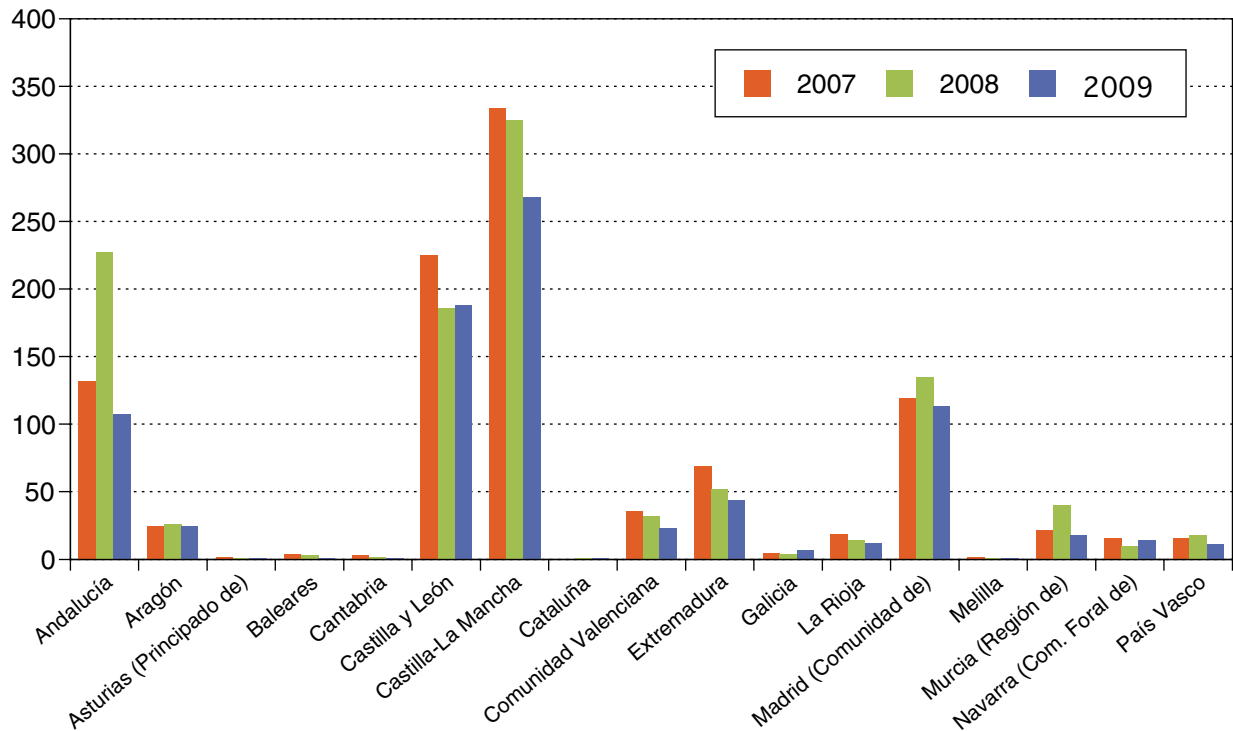
FESTEJOS MENORES, EXCLUIDOS FESTEJOS POPULARES

	2007	2008	Variación % 2008-2007	2009	Variación % 2009-2008	Variación % 2009-2007
Andalucía	132	227	71,97	108	-52,42	-18,18
Aragón	25	26	4,00	25	-3,85	0,00
Asturias (Principado de)	2	1	-50,00	1	0,00	-50,00
Baleares	4	3	-25,00	1	-66,67	-75,00
Cantabria	3	2	-33,33	1	-50,00	-66,67
Castilla y León	225	186	-17,33	188	1,08	-16,44
Castilla-La Mancha	334	325	-2,69	268	-17,54	-19,76
Cataluña		1		1		
Comunidad Valenciana	36	32	-11,11	23	-28,13	-36,11
Extremadura	69	52	-24,64	44	-15,38	-36,23
Galicia	5	4	-20,00	7	75,00	40,00
La Rioja	19	14	-26,32	12	-14,29	-36,84
Madrid (Comunidad de)	119	135	13,45	113	-16,30	-5,04
Melilla	2	1	-50,00	1	0,00	-50,00
Murcia (Región de)	22	40	81,82	18	-55,00	-18,18
Navarra (Com. Foral de)	16	10	-37,50	14	40,00	-12,50
País Vasco	16	18	12,50	11	-38,89	-31,25
Total Nacional	1.029	1.077	4,66	836	-22,38	-18,76

EVOLUCIÓN DEL NÚMERO DE FESTEJOS 2007-2009



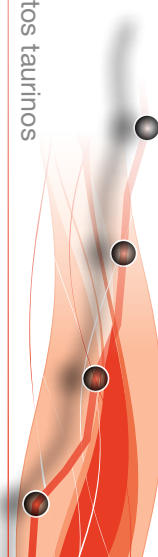
EVOLUCIÓN 2007-2009 DEL NÚMERO DE FESTEJOS MENORES, EXCLUIDOS FESTEJOS POPULARES



9.8. NÚMERO DE RESES LIDIADAS POR CATEGORÍAS DE PLAZAS, PROVINCIAS Y COMUNIDADES AUTÓNOMAS

NÚMERO DE RESES LIDIADAS EN FESTEJOS, INCLUIDOS LOS MENORES, POR CATEGORÍAS DE PLAZAS, PROVINCIAS Y COMUNIDADES AUTÓNOMAS

		Toros					Novillos					Total		
		1ª	2ª	3ª	O	P	Total	1ª	2ª	3ª	O		P	Total
Andalucía	Almería		36	36		6	78		6	8		24	38	116
	Cádiz		108	78		18	204		62	53		33	148	352
	Córdoba	36		66		18	120	25		34		66	125	245
	Granada		52	12	0	12	76		21	54	32	107	214	290
	Huelva		24	42		0	66		2	42		24	68	134
	Jaén		54	108	0	22	184		20	69	6	74	169	353
	Málaga	54		127		0	181	6		295		32	333	514
	Sevilla	132		36		0	168	90		72		19	181	349
	Total	222	274	505	0	76	1.077	121	111	627	38	379	1.276	2.353
Aragón	Huesca		30	6			36		6	0			6	42
	Teruel		30	28	0	6	64		14	91	12	6	123	187
	Zaragoza	84		40		0	124	76		38		4	118	242
	Total	84	60	74	0	6	224	76	20	129	12	10	247	471
Asturias (Principado de)	Asturias		36				36		6				6	42
	Total		36				36		6				6	42
Balears	Islas Baleares		19	12			31		0	11			11	42
	Total		19	12			31		0	11			11	42
Cantabria	Cantabria		60	6			66		6	28			34	100
	Total		60	6			66		6	28			34	100
Castilla-La Mancha	Albacete	6	60	47	19		132	0	66	139	56		261	393
	Ciudad Real		25	128	0	30	183		4	72	6	82	164	347
	Cuenca		30	42	6	33	111		0	180	16	134	330	441
	Guadalajara		23	19	0	57	99		2	133	3	189	327	426
	Toledo		0	88	4	40	132		6	251	34	433	724	856
	Total	6	138	324	29	160	657	0	78	775	115	838	1.806	2.463



		Toros						Novillos						Total
		1ª	2ª	3ª	O	P	Total	1ª	2ª	3ª	O	P	Total	
Cataluña	Barcelona	106					106	28					28	134
	Total	106					106	28					28	134
Comunidad Valenciana	Alicante		60	16		6	82		42	0		6	48	130
	Castellón		48	12		0	60		15	12		17	44	104
	Valencia	110		36		6	152	76		12		48	136	288
	Total	110	108	64		12	294	76	57	24		71	228	522
Extremadura	Badajoz		79	87	14	45	225		20	81	29	173	303	528
	Cáceres		14	63	35	134	246		0	0	0	2	2	248
	Total		93	150	49	179	471		20	81	29	175	305	776
Galicia	La Coruña		18			0	18		0			4	4	22
	Lugo					6	6					0	0	6
	Pontevedra		24				24		2				2	26
	Total		42			6	48		2			4	6	54
La Rioja	La Rioja		42	54		6	102		0	87		57	144	246
	Total		42	54		6	102		0	87		57	144	246
Madrid (Comunidad de)	Madrid	198	24	186	102	284	794	170	12	178	138	835	1.333	2.127
	Total	198	24	186	102	284	794	170	12	178	138	835	1.333	2.127
Melilla	Melilla		12				12		6				6	18
	Total		12				12		6				6	18
Murcia (Región de)	Murcia		48	54	12	51	165		13	66	0	77	156	321
	Total		48	54	12	51	165		13	66	0	77	156	321
Navarra (Com. Foral de)	Navarra		56	91		0	147		11	100		48	159	306
	Total		56	91		0	147		11	100		48	159	306
País Vasco	Álava		0			54	54		0			6	6	60
	Guipúzcoa	0		62		0	62	0		18		0	18	80
	Vizcaya	90		0		0	90	42		0		0	42	132
	Total	90	0	62		54	206	42	0	18		6	66	272
Total Nacional		816	1.012	1.582	192	834	4.436	513	342	2.124	332	2.500	5.811	10.247

9.9. DATOS REFERIDOS AL REGISTRO GENERAL DE PROFESIONALES TAURINOS

NÚMERO TOTAL DE PROFESIONALES TAURINOS INSCRITOS A FECHA 31 DE DICIEMBRE DE 2009, CON ESPECIFICACIÓN DE LA SECCIÓN DE ADSCRIPCIÓN Y DE SU CONDICIÓN LABORAL, COMUNITARIA EUROPEA O EXTRACOMUNITARIA

Sección profesional	Comunitarios	No comunitarios	TOTAL
Matadores de toros	612	81	693
Novilleros con picadores	652	69	721
Novilleros sin picadores	1.815	46	1.861
Rejoneadores de toros	146	5	151
Rejoneadores de novillos-toros	196	2	198
Banderilleros de toros	1.226	43	1.269
Banderilleros de novillos-toros	434	9	443
Banderilleros de novillos	231	0	231
Picadores de toros	428	11	439
Picadores de novillos-toros	191	3	194
Toreros cómicos	128	28	156
Mozos de espada	1.918	27	1.945
Total	7.977	324	8.301

9.10. DATOS REFERIDOS AL REGISTRO GENERAL DE EMPRESAS GANADERAS DE RESES DE LIDIA

RELACIÓN NUMÉRICA DE EMPRESAS GANADERAS DE RESES BRAVAS INSCRITAS EN EL REGISTRO DE EMPRESAS GANADERAS DE RESES DE LIDIA, REFERIDA AL DÍA 31 DE DICIEMBRE DE 2009, CON INDICACIÓN DE LA ASOCIACIÓN DE ADSCRIPCIÓN

Denominación de la asociación	Número de empresas adscritas
UNIÓN DE CRIADORES DE TOROS DE LIDIA	363
ASOCIACIÓN DE GANADERÍAS DE LIDIA	444
AGRUPACIÓN ESPAÑOLA DE GANADEROS DE RESES BRAVAS	281
GANADEROS DE LIDIA UNIDOS	218
ASOCIACIÓN DE GANADEROS DE RESES DE LIDIA	59
NO ADSCRITAS A NINGUNA ASOCIACIÓN	12
TOTAL	1.377

9.11. DATOS REFERIDOS AL REGISTRO DE ESCUELAS TAURINAS


RELACIÓN NUMÉRICA DE ESCUELAS TAURINAS INSCRITAS EN EL REGISTRO DE ESCUELAS TAURINAS, REFERIDA AL DÍA 31 DE DICIEMBRE DE 2009, CON INDICACIÓN DE LA PROVINCIA DE UBICACIÓN, QUE HAN SIDO ORDENADAS ALFABÉTICAMENTE EN ATENCIÓN A LA COMUNIDAD AUTÓNOMA A LA QUE CORRESPONDEN

Provincia	Número total
Albacete	1
Alicante	2
Almería	1
Badajoz	1
Barcelona	1
Cádiz	7
Castellón	1
Ciudad real	1
Córdoba	2
Cuenca	1
Granada	2
Guadalajara	1
Jaén	2
Madrid	4
Málaga	2
Murcia	1
Salamanca	1
Santander	1
Sevilla	8
Toledo	2
Valencia	1
Valladolid	1
Total	44

RELACIÓN NUMÉRICA DE ESCUELAS TAURINAS INSCRITAS EN EL REGISTRO DE ESCUELAS TAURINAS, REFERIDA AL DÍA 31 DE DICIEMBRE DE 2009, CON INDICACIÓN DE LA COMUNIDAD AUTÓNOMA DE ADSCRIPCIÓN

Comunidad autónoma	Número total
Andalucía	24
Cantabria	1
Castilla-La Mancha	6
Castilla y León	2
Cataluña	1
Extremadura	1
Madrid (Comunidad de)	4
Murcia (Región de)	1
Comunidad Valenciana	4

N.B. Las Comunidades Autónomas de Aragón, Asturias, Islas Baleares, Navarra, Galicia, La Rioja y la Ciudad Autónoma de Melilla no tienen ninguna escuela taurina inscrita en el Registro que gestiona el Ministerio del Interior.



Apoyo y ayudas a las víctimas del terrorismo
Atención al ciudadano

10

- 10.1. Apoyo a las víctimas del terrorismo
- 10.2. Atención al ciudadano
- 10.3. Ayudas a las víctimas del terrorismo
- 10.4. Gráficos de la Oficina de Atención al Ciudadano

10.1. APOYO A LAS VÍCTIMAS DEL TERRORISMO

La Subdirección General de Apoyo a las Víctimas del Terrorismo, en el ejercicio de las funciones de atención y asistencia, desarrolla las siguientes actuaciones:

- La asistencia personalizada a las víctimas para, desde un conocimiento de su situación personal y familiar, facilitarles el ejercicio de sus posibles derechos y canalizar de forma adecuada la satisfacción de sus demandas.
- Desarrollo del proyecto de intervención familiar, social, psicológico y laboral de acuerdo con el diagnóstico de su situación y el seguimiento de su evolución.
- La información y el acompañamiento a las víctimas en las vistas orales de las causas por terrorismo en la Audiencia Nacional.
- Asistencia a los actos de homenaje y memoria de las víctimas.
- Promoción del reconocimiento y entrega de distinciones honoríficas.
- Elaboración de certificaciones con objeto de hacer viable la exención de tasas académicas de los afectados y sus familiares.
- Gestión de la convocatoria anual de subvenciones destinadas a asociaciones y fundaciones cuyo objeto sea la atención de las víctimas del terrorismo.
- Colaboración con la Fundación de Víctimas del Terrorismo.
- Intervención inmediata en caso de atentados terroristas para proporcionar a los afectados una asistencia psicosocial adecuada.

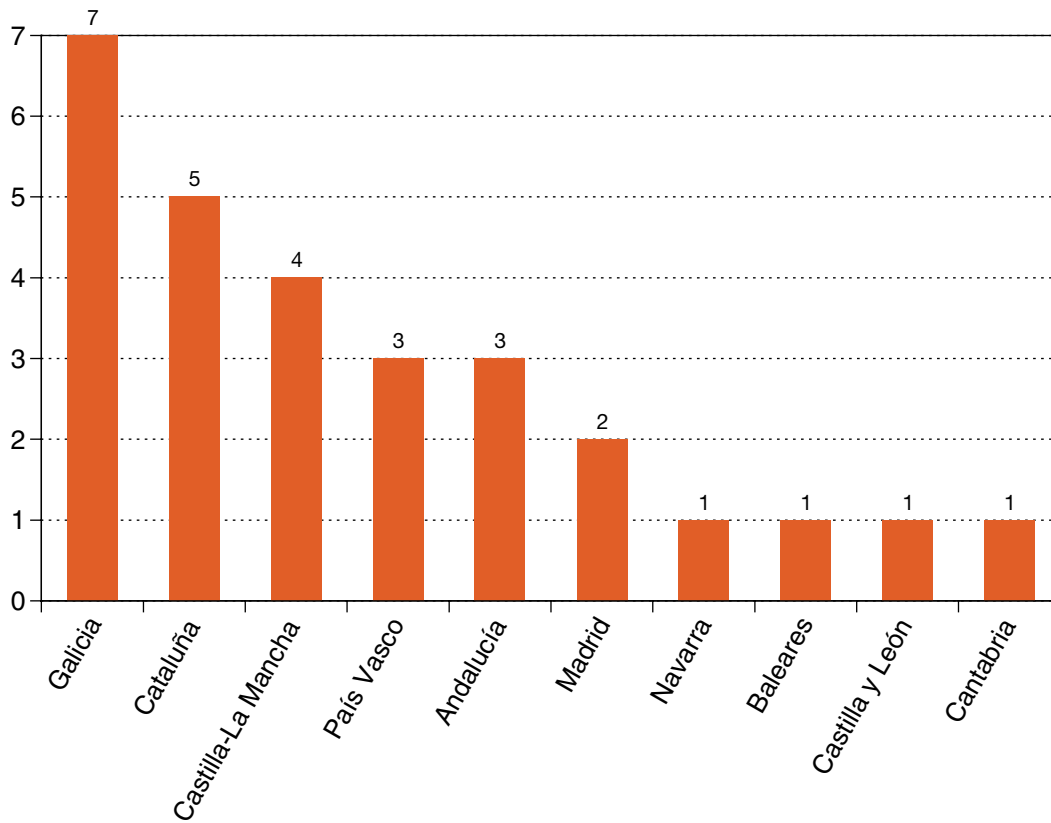
La actuación cuantitativa de la Subdirección de Apoyo durante el año 2009 queda reflejada de la siguiente manera:

1. ACCIONES ASISTENCIALES DE INTERVENCIÓN FAMILIAR: 28 VISITAS

El objeto principal de este programa es la realización de visitas domiciliarias a las víctimas del terrorismo, programadas con antelación, previo contacto telefónico. El ámbito geográfico del programa abarca todo el territorio nacional. La petición de asistencia puede efectuarse a través de diferentes vías: vía telefónica, correo electrónico, derivación desde las diferentes asociaciones y fundaciones de víctimas del terrorismo y de otras Instituciones.

Durante el año 2009 se han realizado 28 visitas domiciliarias, distribuidas por Comunidades Autónomas de la siguiente manera: 7 en Galicia, 5 en el País Vasco, 4 en Navarra, 3 en Castilla y León, 3 en Cataluña, 2 en Andalucía, 1 visita en Baleares, Cantabria, Castilla-La Mancha y Madrid respectivamente.

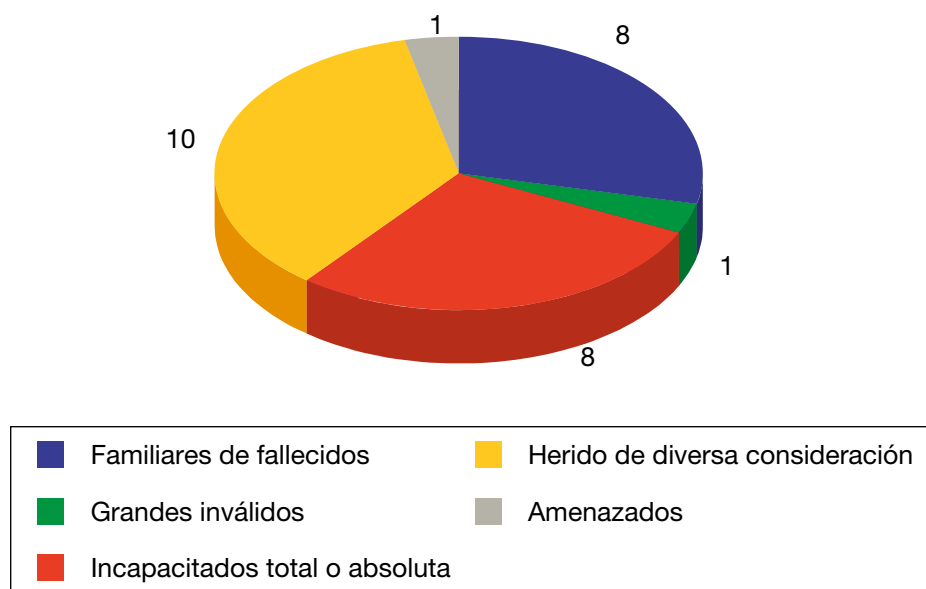
NÚMERO DE VIAJES POR COMUNIDADES AUTÓNOMAS



Una vez realizadas las visitas, se realiza un informe social recopilando los antecedentes personales, familiares de apoyo, dinámica familiar, situación económica, sanitaria, laboral y educativa; así como otros que sean relevantes para describir y acreditar la situación actual de la víctima en particular y/o su familia.

El perfil de la persona visitada se determina en relación al grado de afectación, diferenciando entre familiares de fallecidos (8) y heridos afectados de diferentes grados, desde grandes inválidos (1), a incapacitados para su trabajo de forma total o absoluta (8) a heridos de diversa consideración (10) y amenazados (1).

PERFILES DE VÍCTIMAS POR GRADO DE AFECTACIÓN



2. INTERVENCIÓN DE EMERGENCIA EN ATENTADOS: 3 atentados, atención a sus familias y a 38 afectados

En el año 2009 se intervino en los 3 atentados con víctimas, perpetrados durante el año, realizando tareas de apoyo psico-social y emocional detectando las necesidades más urgentes y realizando un acompañamiento social a los afectados y sus familias.

- Atentado en Arrigorriaga, donde fue asesinado el Inspector Jefe del Cuerpo Nacional de Policía. D. Eduardo Antonio Puelles García el 19 de junio de 2009.
- Atentado en Burgos, en la Casa Cuartel de la Guardia Civil, donde explotó un coche bomba causando cuantiosos daños materiales y heridos de diversa consideración el 29 de julio de 2009.
- Atentado en Palma Nova, municipio de Calvià en Mallorca, donde fueron asesinados los Guardias Civiles; Carlos Sáenz de Tejada García y Diego Salvà Lezaun, el 30 de julio de 2009.

3. ACOMPAÑAMIENTO A LAS VÍCTIMAS EN EL PROCESO PENAL: 12 familias

La Oficina de Atención a Víctimas del Terrorismo de la Audiencia Nacional ha comunicado durante el año 2009 a la Subdirección de Apoyo a Víctimas del Ministerio del Interior, el señalamiento de 20 juicios. Dentro del programa de acompañamiento a juicios, desde la Subdirección de Apoyo se ha contactado con 27 de las familias afectadas por los mismos, de las que han solicitado acompañamiento 12.

El acompañamiento se ha realizado desde el apoyo y la contención emocional a los afectados y familiares, posibilitando también la coordinación con la sala cuando los interesados lo han solicitado y atendiendo a aquellas demandas específicas que se han ido generando a lo largo de la celebración del juicio.

4. COLABORACIÓN CON LA FUNDACIÓN DE VÍCTIMAS DEL TERRORISMO: 87 AYUDAS

El Ministerio del Interior desde la creación de la Fundación Víctimas del Terrorismo (FVT) estableció una estrecha relación de colaboración con la misma, siendo la más significativa el aporte de informes sociales sobre las solicitudes de ayuda recibidas en el Ministerio de víctimas y/o familiares. Colaboración que se ha mantenido a través de la Subdirección de Apoyo a Víctimas del Terrorismo durante el año 2009, remitiéndose un total de 87 ayudas.

Las ayudas solicitadas dependiendo del grupo autor, se distribuyen en la siguiente proporción:

Grupo autor	Número de ayudas solicitadas
Terrorismo islámico	30
E.T.A.	45
Otros grupos	8
Amenazados	4

Teniendo en cuenta el concepto, número y cantidad de las ayudas solicitadas desde la Subdirección de Apoyo a la Fundación de Víctimas del Terrorismo durante el año 2009, la distribución es la siguiente:

Concepto	Número de ayudas	Cuantía
Ayuda familiar	17	30.814,28 €
Ayuda escolar	3	5.157,00 €
Ayuda psicológica	33	19.385,20 €
Prótesis	3	6.156,00 €
Ayuda médica	7	10.220,23 €
Ayuda transporte	8	11.719,60 €
Ayuda a la formación	4	3.748,92 €
Ayuda sanitaria	4	2.419,74 €
Ayuda jurídica	2	12.000,00 €
Intérprete	5	570,00 €
Daños materiales	1 Comunidad	48.297,59 €
Total	87	150.488,56 €

5. CONVOCATORIA DE SUBVENCIONES 2009: 35 entidades y 96 programas

El 27 de abril de 2009 se publica en el BOE la Orden INT/1019/2009, de 14 de abril, por la que se abre la convocatoria para la concesión de subvenciones.

La cuantía que el Ministerio del Interior destina a esta tarea es de 1.000.000 de euros, que las entidades subvencionadas habrán de destinar a gastos realizados entre el 1 de mayo de 2009 y el 30 de abril de 2010.

Dicho importe viene determinado por el concepto presupuestario 16.01.131M.480 y se distribuye en las siguientes anualidades: 690.000,00 euros procedentes de la asignación de 2009 que corresponden al pago anticipado del 69% de las cantidades adjudicadas en concepto de subvención a cada entidad y 310.000,00 euros correspondientes al ejercicio presupuestario 2010, que suponen el 31 % restante a abonar previa justificación de los gastos de los programas realizados por las entidades.

Un total de 35 entidades presentaron solicitud. De ellas, dos resultaron excluidas del proceso de valoración bien por haber presentado la documentación fuera del plazo establecido por la convocatoria o bien por no haber subsanado los defectos en el tiempo y la forma establecidos.

Los programas subvencionados por el Ministerio del Interior han de enmarcarse en alguna de las siguientes áreas:

- Apoyo al movimiento asociativo
- Asistencia social y material
- Asistencia jurídico-penal
- Asistencia psicológica
- Formación y reinserción laboral
- Información y concienciación social

Se presentaron 96 programas por una cuantía que asciende a 3.467.627,79 euros.

TOTAL PROGRAMAS Y CANTIDADES SOLICITADAS 2009

Áreas	Número de programas	Cantidad solicitada
Apoyo movimiento asociativo	28	1.198.272,45 €
Asistencia jurídico penal	6	298.200,00 €
Asistencia social	7	555.294,05 €
Asistencia psicológica	5	279.216,94 €
Formación y orientación laboral	1	9.000,00 €
Información y concienciación social	49	1.127.644,35 €
Total	96	3.467.627,79 €

En función del área de actuación, dichas propuestas quedaron distribuidas del siguiente modo:

- Información y concienciación social: 51%
- Apoyo al movimiento asociativo: 29%
- Resto de programas: 20%

Durante los meses de junio y julio el equipo técnico de la Subdirección General de Apoyo a Víctimas del Terrorismo realizó la evaluación de los programas presentados por las entidades que superaron la fase de instrucción, un total de 91 proyectos. Dicho proceso fue supervisado y revisado tanto por la Subdirectora General como por el Coordinador de Área.

La Comisión de Evaluación de Proyectos se reunió el 28 de julio de 2009 elaborando el acta en el que se recogen las propuestas finales.

Resultaron subvencionadas 33 asociaciones y fundaciones y 69 programas. Obedeciendo al criterio de distribución por áreas de actuación se observa que, siguiendo una línea habitual en esta convocatoria, un 38,8 por ciento se ha repartido entre 26 propuestas de apoyo al movimiento asociativo (cuya finalidad es la de sufragar los habituales gastos de funcionamiento de una asociación que van desde las partidas de luz, gas o alquiler hasta el salario de los profesionales). Un 34,6 por ciento se ha destinado a programas que repercuten en beneficio directo de las víctimas del terrorismo a través de los 14 programas de asistencia social, psicológica y jurídico-penal.

Por último, el restante 26,5 por ciento se destinó a aquellas actividades (un total de 29) que pretenden llegar a la sociedad con objeto de sensibilizarla acerca del terrorismo y sus víctimas.

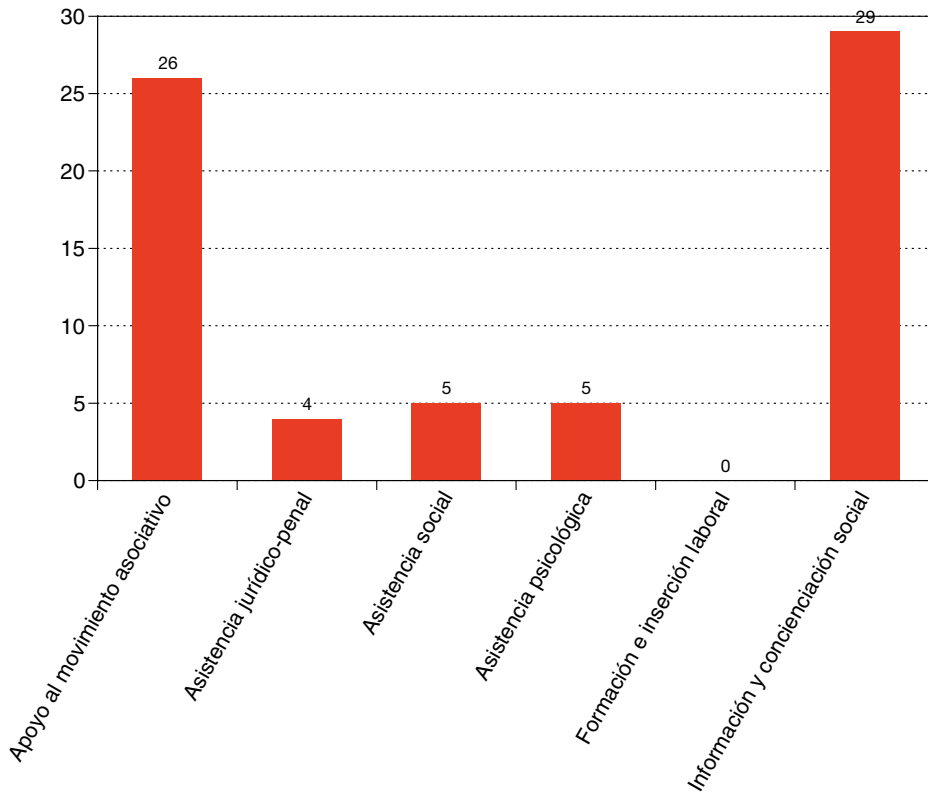
SUBVENCIÓN CONCEDIDA Y NÚMERO DE PROGRAMAS SUBVENCIONADOS POR ÁREAS

	Número de programas	Cantidad	% cuantía sobre subvención total concedida
Apoyo al movimiento asociativo	26	388.236,40 €	38,82 %
Asistencia jurídico-penal	4	94.850,00 €	9,48 %
Asistencia social	5	137.637,48 €	13,76 %
Asistencia psicológica	5	113.545,02 €	11,35 %
Formación y reinserción laboral	0	-	0 %
Información y concienciación social	29	265.731,10 €	26,57 %
Total	69	1.000.000,00 €	100 %

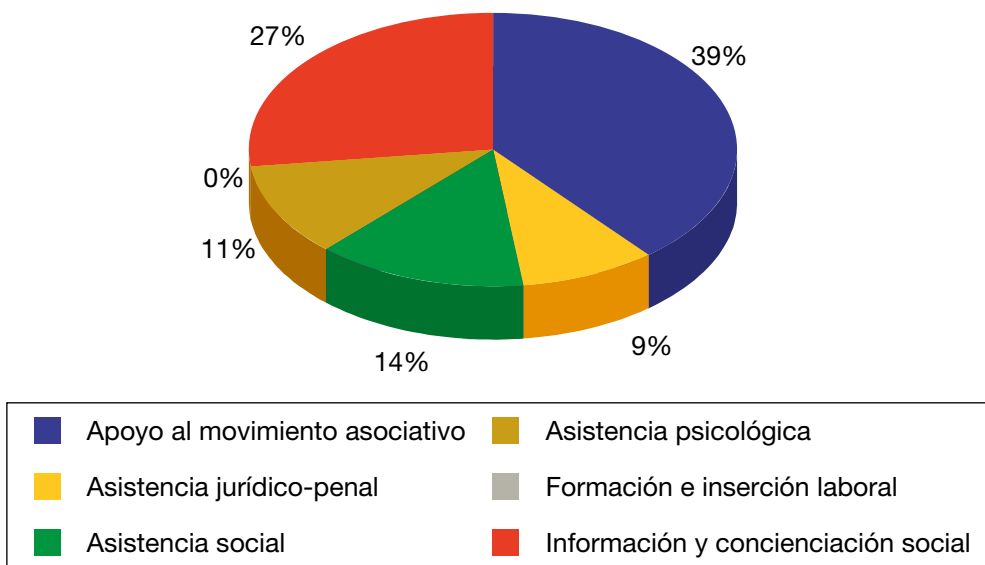
El número de programas subvencionados por áreas, así como el reparto proporcional de la cantidad total subvencionada en función de las mismas se pueden observar en los siguientes gráficos.

Cada área se ha representado con un color en el que se detalla cómo se ha repartido la cuantía total en función del ámbito de la actuación.

NÚMERO PROGRAMAS SUBVENCIONADOS POR ÁREAS



REPARTO POR ÁREAS DE LA SUBVENCIÓN SOBRE EL TOTAL CONCEDIDO



6. PROMOCIÓN DEL RECONOCIMIENTO Y CONCESIÓN DE DISTINCIONES HONORÍFICAS: 94 condecoraciones

El artículo 4 de la Ley 32/1999, de 8 de octubre, de Solidaridad con las Víctimas del Terrorismo, crea la Real Orden de Reconocimiento Civil a las Víctimas del Terrorismo, estableciendo dos condecoraciones, la Gran Cruz a título póstumo a los fallecidos y la Encomienda a los heridos y secuestrados por atentado terrorista.

A lo largo del año 2009 se han tramitado **94 solicitudes** de condecoración, que han generado 200 comunicaciones con el Ministerio de la Presidencia.

Tipo de condecoración	Grupos terroristas	Total
Gran Cruz	Frente POLISARIO	3
	GRAPO	2
	E.T.A.	16
	Corona de Aragón	30
Encomienda	E.T.A.	37
	Terrorismo islámico	1
	Frente POLISARIO	1
	Grapo	1
	Corona de Aragón	2
	Otros	1
Comunicaciones con el Ministerio de la Presidencia en relación a las condecoraciones (teléfono y fax)		200

7. COLABORACIÓN CON ASOCIACIONES Y FUNDACIONES DE VÍCTIMAS DEL TERRORISMO Y OTRAS INSTITUCIONES: Visitas 50. Atenciones personales 40

En la colaboración que la Subdirección General de Apoyo a Víctimas del Terrorismo mantiene con las diferentes Asociaciones y Fundaciones de Víctimas del Terrorismo así como con otras Instituciones Públicas y Privadas se destacan las siguientes actuaciones:

HOMENAJES A VÍCTIMAS DEL TERRORISMO: 13

Los actos de homenaje tuvieron lugar en las siguientes ciudades: Madrid, Murcia, Vitoria, Málaga, Alcalá de Henares, Ávila, Zaragoza, Murcia, El Tiemblo (Ávila), y Mérida (Badajoz).

ASISTENCIA A JORNADAS: 6

Se ha asistido a un total de 6 jornadas, seminarios y cursos en Madrid, Mérida y Murcia.

VISITAS Y REUNIONES CON ASOCIACIONES Y OTRAS INSTITUCIONES: 50

Se han realizado 50 visitas y reuniones con Asociaciones y Fundaciones, de las que 5 de ellas han sido con la Fundación de Víctimas del Terrorismo.

Cabe resaltar las 36 reuniones bilaterales que se han celebrado con motivo del debate sobre la nueva Ley Integral de Protección a Víctimas del Terrorismo.

Las diversas reuniones se celebraron en las ciudades de Madrid, San Sebastián, Valencia, Vitoria, Bilbao, Pamplona, Barcelona, Valencia, Sevilla, A Coruña, Badajoz y Las Palmas de Gran Canaria.

8. OTRAS ACTUACIONES. Llamadas telefónicas 2.663, visitas unidad 338, certificados de víctimas 451

LLAMADAS TELEFÓNICAS: 2.663

Durante el año 2009 las llamadas recibidas han sido relacionadas sobre todo con demandas concretas de información sobre el estado de los expedientes de indemnizaciones y ayudas, información sobre recursos de otras administraciones, comunicación de cambios en el estado de salud, cambio de domicilio, consultas sobre extranjería, demandas económicas, demanda de información y/o derivación de recursos médicos y psicológicos, demandas de apoyo para la búsqueda de empleo..., así como otras sin demanda concreta. Las llamadas realizadas desde la unidad han sido en su mayor parte de seguimiento social de casos. Además se ha contactado, coordinado y derivado a otras entidades: servicios sociales, hospitales, ONG y otras entidades.

VISITAS DE VÍCTIMAS DEL TERRORISMO A LA UNIDAD: 338

Durante el ejercicio de 2009 se han recibido en la unidad a un total de 338 afectados, destacando las siguientes intervenciones:

- Seguimiento de la situación, médica, psicológica y social.
- Acompañamiento social y emocional.
- Orientación y/o derivación sobre otros recursos institucionales, sobre recursos de vivienda, empleo, educación, información sobre becas del Ministerio de Educación y otras Administraciones.
- Información sobre los trámites a seguir tras sentencia firme del Tribunal Supremo por los atentados del 11-M.

CERTIFICADOS ACREDITATIVOS DE LA CONDICIÓN DE VÍCTIMAS DEL TERRORISMO: 451

Teniendo en cuenta la normativa de las Comunidades Autónomas que regulan ayudas a las víctimas del terrorismo y solicitan a las mismas acreditar la condición de víctima del terrorismo, desde la Subdirección General de Apoyo se han expedido un total de 177 informes que acreditan que las personas han sufrido un hecho terrorista. Entre las mismas se encuentran las solicitadas para obtener beneficios de comedor (67), libros (34), guardería (7), vivienda (20), inscripciones para asociaciones (5) y otros (44). Quedando repartidos según el grupo terrorista:

Certificados de víctimas	E.T.A.	42	177
	Terrorismo islámico	122	
	Otros grupos	13	

La Ley 32/99, de Solidaridad con las Víctimas del Terrorismo, contempla el reconocimiento de exención de tasas académicas para las víctimas del terrorismo y sus familiares. Teniendo en cuenta esta normativa, desde la Subdirección General de Apoyo se han expedido un total de 274 certificados de exención de tasas académicas.

Certificados de exención de tasas	Elaboración para víctimas y familiares en primer grado de certificados de exención de tasas académicas en centros oficiales. Universidades, escuelas de idiomas, máster...	274
-----------------------------------	----------------------------------------------------------------------------------------------------------------------------------------------------------------------------	------------

Las acciones mencionadas con anterioridad generan una serie de llamadas telefónicas y atenciones presenciales en la Unidad, que debe realizar una función asesora para con las víctimas y ayudarlas en la tramitación de dichas solicitudes. A continuación se reflejan estas actuaciones.

Atención presencial	Atención a peticionarios de certificados de víctimas.	50
Atención telefónica	Comunicaciones con solicitantes de certificados de víctimas.	100
	Derivación de llamadas (becas, documentación para tasas académicas, etc).	270

10.2. ATENCIÓN AL CIUDADANO

10.2.1. INTRODUCCIÓN

El Área de Atención al Ciudadano, adscrita a la Subdirección General de Ayudas a Víctimas del Terrorismo y Atención Ciudadana, tiene encomendadas las siguientes funciones:

1. Informar, dirigir y orientar al ciudadano respecto a los servicios y trámites prestados por el Ministerio del Interior. Este servicio se realiza fundamentalmente mediante un sistema de comunicación de tipo telemático, a través de la Web www.mir.es y mediante un servicio telefónico y de correo electrónico abierto a todos los ciudadanos, así como con sistemas de información escrita, presencial y a través de las publicaciones de todo tipo que tenga autorizado editar.
2. La dirección y coordinación de la actividad informativa de los servicios de información del Departamento ministerial y el mantenimiento de la base de datos de información administrativa.
3. El apoyo documental y técnico a las oficinas de información y atención al ciudadano.
4. Recepción de iniciativas y sugerencias formuladas por los ciudadanos, para mejorar la calidad de los servicios.
5. Recepción de quejas y reclamaciones de los ciudadanos por las tardanzas, desatenciones o por cualquier otro tipo de actuación irregular que observen en las dependencias administrativas y su tramitación a los órganos competentes.
6. Dirigir la Unidad Central de Quejas y Sugerencias del Departamento, correspondiendo a ésta las siguientes actividades:
 - Coordinar al resto de Unidades de Quejas y Sugerencias sectoriales del Departamento;
 - Recoger y tramitar las manifestaciones de insatisfacción y las iniciativas de los ciudadanos, que se presentan a través del Registro Electrónico o a través del Libro-Formulario existente en el Área de Atención al Ciudadano, remitiéndolas posteriormente a las unidades titulares destinatarias de la queja, buscando la protección efectiva de los derechos del ciudadano y la mejora continua de los servicios públicos;
 - Elaborar los informes estadísticos de su ámbito de actuación y recibir los resúmenes estadísticos del resto de las Unidades de Quejas y Sugerencias sectoriales siendo, asimismo, responsable de la distribución y control de los Libros-Formularios de Quejas en todas las unidades del Ministerio.

El Área aspira a dar servicio en condiciones de igualdad a todos los ciudadanos, por lo cual tiene como objetivo primordial la atención a través del teléfono, del servidor Web de INTERNET, y del correo postal y electrónico, como medios que les evitan el tener que desplazarse personalmente para ser atendidos.

10.2.2. ACTUACIONES DESTACADAS DURANTE EL AÑO 2009

Se han realizado diversas actuaciones dentro de los siguientes servicios prestados por el Área de Atención al Ciudadano:

1. La atención telefónica del Departamento se halla integrada en la plataforma 060 de la Administración General del Estado, incorporación que se produjo el 7 de abril de 2008, con excepción de la información telefónica de resultados de procesos selectivos del Departamento que se efectúa a través del teléfono automático 902 150 002 cuyo servidor se encuentra físicamente en los locales del Ministerio del Interior.

Respecto al servicio de información telefónica a través de los números 060 (información general y atención a víctimas de terrorismo) y 902.150.002 (oposiciones):

- En el año 2009 se han atendido en total (tanto por sistemas automáticos como por operadores) más de 250.000 consultas telefónicas.
 - Asimismo, se han enviado un total de 6.946 mensajes cortos (sms) con información sobre el resultado de oposiciones a aquellos ciudadanos que lo habían solicitado previamente.
2. En cuanto a la información presencial, en este año 2009 se ha atendido a un total de 288 personas. El número de atención presencial es intencionadamente pequeño porque se pretende que el ciudadano tenga una información completa en origen (teléfono, Internet, etc.) sin que sea necesario que se traslade personalmente a las oficinas de atención con la consabida pérdida de tiempo, sobre todo en ciudades como Madrid o Barcelona.
 3. En lo que se refiere a Publicaciones, se ha realizado la edición de la *Guía de Trámites 2009* del Ministerio del Interior, en doble formato: libro y libro electrónico (e-book).
 4. Respecto a la atención al ciudadano vía correo electrónico por INTERNET (buzón de correo electrónico del Ministerio del Interior: estafeta@mir.es) en el año 2009, cabe destacar que se ha respondido a un número total de 9.765 correos electrónicos.
 5. Elaboración, actualización y difusión de la base de datos de información administrativa a través del servidor Web Internet (<http://www.mir.es>) e Intranet. (4.044 ficheros que ocupan 514 Mbytes).
 6. Respecto a la organización de eventos, promovida por esta Área, se ha celebrado el 47º Festival de la Infancia de Barcelona con la participación del Ministerio del Interior.
 7. Como Unidad Central de Quejas y Sugerencias en el año 2009 se han tramitado 5 quejas presentadas en el Área de Atención al Ciudadano, 63 quejas y sugerencias presentadas en el Registro Electrónico y se han distribuido un total de 330 Libros-Formularios entre las distintas unidades del Ministerio del Interior.

10.3. AYUDAS A LAS VÍCTIMAS DEL TERRORISMO

10.3.1. TAREAS QUE LE CORRESPONDEN AL ÁREA DE AYUDAS A LAS VÍCTIMAS DEL TERRORISMO

1. Tramitación de expedientes de indemnizaciones y otras ayudas a víctimas de terrorismo, tales como prótesis, gastos médicos y quirúrgicos, ayudas psicológicas, así como la concesión de indemnizaciones por daños materiales para viviendas, establecimientos mercantiles y vehículos dañados en atentados terroristas.
2. Concesión de becas a víctimas del terrorismo y familiares que convivan con ellos, en coordinación con el Ministerio de Educación y Ciencia.
3. Tramitación de expedientes de averiguación de causas para la determinación del nexo causal con un atentado, lo que conlleva solicitud y estudio de informes emitidos por la Secretaría de Estado

- de Seguridad del Estado, Delegaciones y Subdelegaciones del Gobierno, Ministerio de Defensa (en caso de militares) y Embajadas y Consulados en el caso de atentados fuera de España.
4. Emisión de informes a la Audiencia Nacional para la determinación de responsabilidad civil fijada en las sentencias penales en juicios por terrorismo.
 5. Estudio y ejecución de las sentencias penales que fijan responsabilidades civiles a favor de las víctimas del terrorismo, lo que conlleva, por un lado, la reapertura de los expedientes de indemnización ya que el Ministerio del Interior abona previamente las indemnizaciones conforme a unos baremos fijados legalmente y, por otro lado, el estudio de las distintas legislaciones civiles en función de la nacionalidad de la víctima para la determinación de la condición de herederos fijada en la sentencia.
 6. Cesión de datos a otras Administraciones públicas e instituciones con competencia en materia de víctimas del terrorismo: Seguridad Social y Clases Pasivas, a efectos de pensiones; Ministerio de Justicia, a efectos de concesión de nacionalidad a extranjeros afectados por atentados terroristas en España; Ministerio de la Presidencia, para la concesión de distinciones honoríficas; Audiencia Nacional, etc.
 7. Gestión económico-financiera de las ayudas e indemnizaciones a las víctimas de terrorismo, lo que comporta la elaboración de las memorias justificativas de los distintos conceptos presupuestarios destinados a estas ayudas, la elaboración de todos los documentos contables que comporta la gestión de estas indemnizaciones y la justificación de las subvenciones concedidas anualmente a las asociaciones y fundaciones de víctimas de terrorismo.
 8. Elaboración de todas las normas que propone la Dirección General de Apoyo a las Víctimas de Terrorismo: órdenes anuales de convocatoria de subvenciones a entidades de víctimas del terrorismo, pensiones excepcionales a víctimas del terrorismo, reapertura de plazos, prórroga anual de la vigencia de la Ley de Solidaridad con las Víctimas del Terrorismo.

10.3.2. RÉGIMEN ORDINARIO DE RESARCIMIENTO Y AYUDAS A VÍCTIMAS DEL TERRORISMO

La siguiente tabla presenta la distribución anual, por conceptos de daños indemnizados, del gasto realizado durante el sexenio 2004-2009, que deriva del régimen de ayudas e indemnizaciones contenido en la Ley 13/1996, de 30 de diciembre, (en miles de €).

	Muertes	Lesiones	Daños materiales	Otros	Total
2004	16.570.583,51 €	11.123.480,38 €	2.445.848,01 €	845.399,10 €	30.985.311,00 €
2005	0,00 €	1.718.357,90 €	345.942,64 €	1.028.027,67 €	3.092.328,21 €
2006	163.346,22 €	404.357,71 €	1.493.224,13 €	1.076.983,94 €	3.137.912,00 €
2007	1.174.161,30 €	737.800,23 €	539.443,00 €	1.005.070,43 €	3.456.474,96 €
2008	348.273,90 €	541.288,57 €	816.610,47 €	613.094,41 €	2.319.267,35 €
2009	764.855,00 €	1.092.922,72 €	1.855.384,50 €	1.392.121,27 €	5.105.283,49 €

Debe recordarse que en el cuadro "otros" se incluyen las subvenciones concedidas a asociaciones, fundaciones y entidades sin ánimo de lucro cuyo objeto sea la atención a las víctimas de terrorismo, las ayudas al estudio para víctimas y familiares, prótesis, tratamientos y gastos médicos.

10.3.3. RÉGIMEN EXTRAORDINARIO DE INDEMNIZACIONES DE LA LEY 32/1999, DE SOLIDARIDAD CON LAS VÍCTIMAS DEL TERRORISMO

La Ley 32/1999, de 8 de octubre, de Solidaridad con las Víctimas del Terrorismo, estableció, con carácter excepcional, un sistema indemnizatorio para el abono a las víctimas del terrorismo de la responsabilidad civil reconocida a su favor en las sentencias judiciales, debidamente actualizada a 31 de diciembre de 1999, o la cantidad fijada en el baremo legal para aquellas no titulares de resolución judicial.

La vigencia de esta norma ha sido prorrogada cada año, sucesivamente, por las respectivas leyes de Medidas Fiscales, Administrativas y del Orden Social y, en los años 2004 y 2005, por las leyes de Presupuestos Generales del Estado.

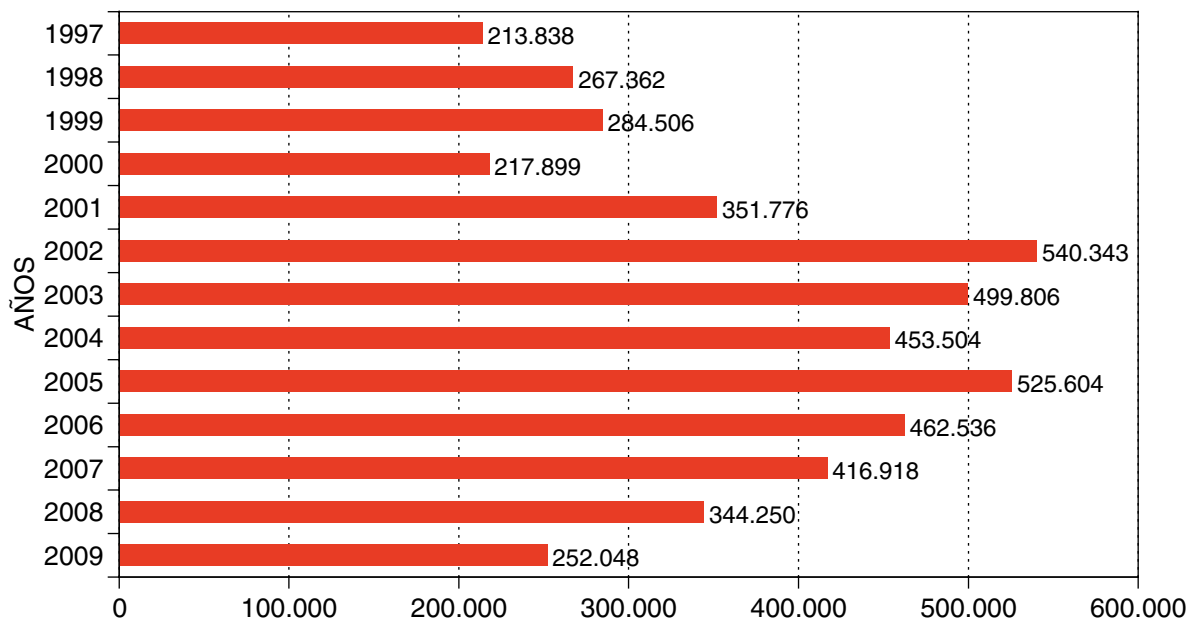
La distribución por conceptos del gasto realizado desde el periodo inicial de la ley hasta 2009 se recoge en la siguiente tabla (cifras en €).

Año	BAREMO				SENTENCIA			Total
	Fallecimiento	Lesiones	Secuestro	Ayudas	Fallecimiento	Lesiones	Secuestro	
2000	77.638.678,34 €	33.851.722,31 €	620.304,80 €	74.284,83 €	84.303.883,75 €	42.680.555,27 €	637.511,61 €	239.806.940,91 €
2001	5.529.311,43 €	2.193.663,27 €	0,00 €	3.389,71 €	928.443,52 €	2.356.916,23 €	0,00 €	11.011.724,16 €
2002	552.931,16 €	1.356.558,56 €	0,00 €	0,00 €	1.898.703,80 €	1.299.084,37 €	0,00 €	5.107.277,89 €
2003	2.211.724,57 €	870.310,25 €	0,00 €	0,00 €	3.788.598,15 €	4.570.153,35 €	0,00 €	11.440.786,32 €
2004	26.820.091,78 €	7.890.542,72 €	0,00 €	0,00 €	4.884.328,64 €	2.935.461,57 €	0,00 €	42.530.424,71 €
2005	1.658.793,35 €	4.512.828,62 €	456.463,35 €	5.863,34 €	2.096.777,15 €	1.681.724,25 €	24.000,00 €	10.436.450,06 €
2006	276.465,56 €	937.222,20 €	0,00 €	2.559,00 €	2.929.972,80 €	4.055.853,54 €	0,00 €	8.202.073,10 €
2007	1.935.258,92 €	625.132,84 €	0,00 €	38.561,01 €	5.845.521,47 €	6.770.440,72 €	0,00 €	15.214.914,96 €
2008	552.931,10 €	903.998,21 €	0,00 €	0,00 €	41.043.855,47 €	15.278.917,63 €	0,00 €	57.779.702,41 €
2009	829.487,68 €	910.910,41 €		9.196,30 €	84.502.648,53 €	95.263.368,67 €	113.939,27	181.629.500,86 €

Al igual que lo señalado para el régimen ordinario de ayudas e indemnizaciones, se observa un incremento notable de las indemnizaciones abonadas en el año 2004, lo que resulta imputable, en gran medida, a las indemnizaciones por fallecimiento reconocidas durante ese ejercicio, consecuencia del atentado de 11 de marzo de 2004 en Madrid. Del mismo modo, los años 2008 y 2009 recogen casi el 99% de las indemnizaciones derivadas de la ejecución de la Sentencia 65/2007, de 31 de octubre, de la Sala 2ª de la Audiencia Nacional que enjuició este atentado.

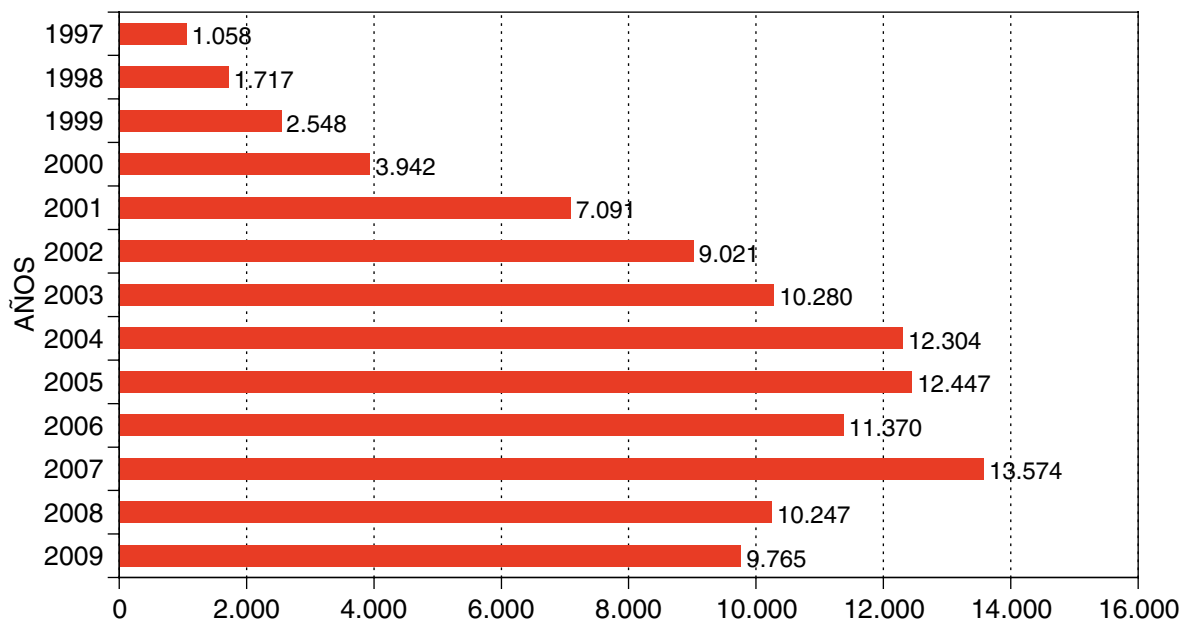
10.4. GRÁFICOS DE LA OFICINA DE ATENCIÓN AL CIUDADANO

1. CONSULTAS TELEFÓNICAS



Con la incorporación a la plataforma 060 las llamadas entrantes son filtradas por la misma y se atienden menos llamadas, pero aumentando el tiempo de atención a cada una de ellas.

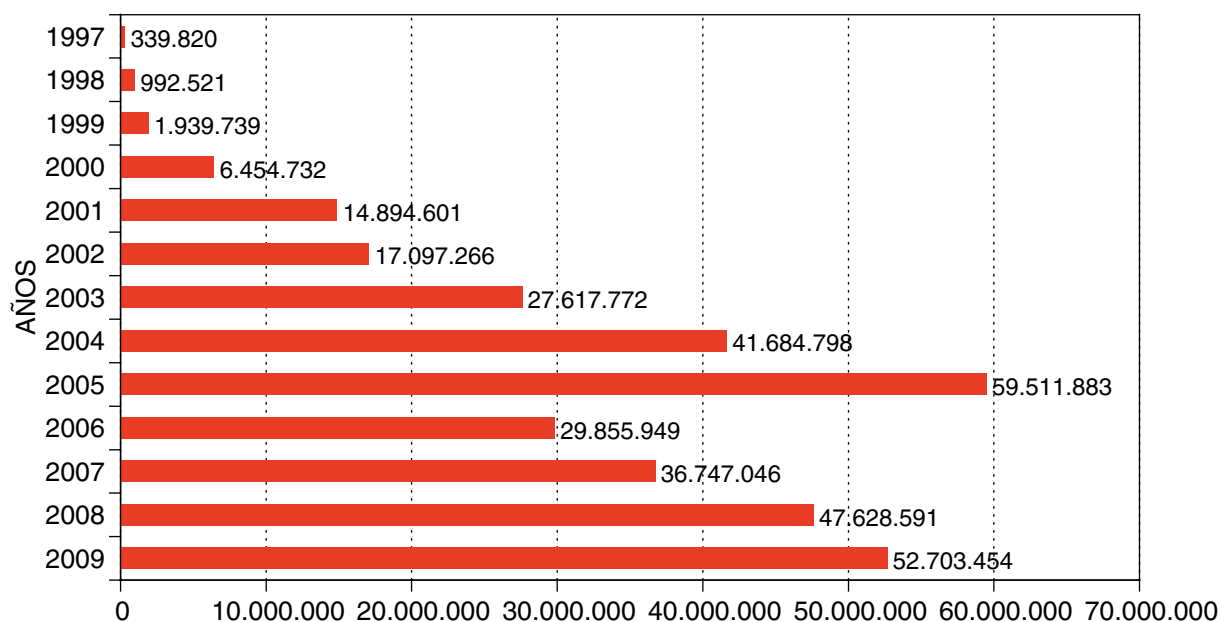
2. MENSAJES DE CORREO ELECTRÓNICO CONTESTADOS EN LA OFICINA DE ATENCIÓN AL CIUDADANO DEL MINISTERIO DEL INTERIOR



3. CONSULTAS SOBRE INFORMACIÓN GENERAL DESDE 1997 A 2009 (teléfono de información general 060 + consultas por correo postal y electrónico + consultas presenciales)

	1997	1998	1999	2000	2001	2002	2003	2004	2005	2006	2007	2008	2009
Telefónicas	213.838	267.362	284.506	217.899	142.695	137.160	203.064	219.263	269.199	272.609	307.437	43.686	40.578
Personales	13.667	8.630	4.237	2.818	3.952	5.471	5.659	4.195	3.935	3.396	485	130	288
Correo electrónico y postal	1.094	1.734	2.557	3.942	7.091	9.021	10.280	12.304	12.447	11.370	13.574	10.247	9.765
Totales	228.599	277.726	291.300	224.659	153.738	151.652	219.003	235.762	285.601	287.672	321.496	54.063	50.631

4. CONSULTAS A PÁGINAS PREPARADAS POR EL ÁREA DE ATENCIÓN AL CIUDADANO (INFORMACIÓN ADMINISTRATIVA) PUBLICADAS EN EL SERVIDOR WEB CORPORATIVO DEL MINISTERIO DEL INTERIOR (<http://www.mir.es>) HASTA 2009



Continúa la tendencia de años anteriores de incremento de las consultas a través de Internet, en este año ha sido de un 29,61%.

5. CONSULTAS A PÁGINAS WEB DEL MINISTERIO DEL INTERIOR (www.mir.es) EN 2009 (NÚMERO Y PORCENTAJE DE PÁGINAS CONSULTADAS)

RESUMEN DE DATOS AÑO 2009

	N.º de consultas	%
Información administrativa	52.703.454	79,31
Información institucional	13.747.641	20,69
Total	66.451.095	100,00

6. INFORMACIÓN ADMINISTRATIVA AÑO 2009

Estadísticas de consultas a páginas del servidor web (www.mir.es)

INFORMACIÓN ADMINISTRATIVA

Trámites	Primer trimestre	Segundo trimestre	Tercer trimestre	Cuarto trimestre	Total	%
Página principal	3.770.915	4.086.387	3.943.799	4.364.900	16.166.001	30,67
Procesos selectivos	1.879.391	1.650.797	1.458.518	1.545.747	6.534.453	12,40
Documentación de españoles	1.551.500	1.742.829	1.571.085	1.141.307	6.006.721	11,40
Extranjeros	797.095	688.693	670.383	735.869	2.892.040	5,49
Tráfico	170.395	173.722	150.504	157.029	651.650	1,24
Ayudas e indemnizaciones	53.016	55.926	45.741	51.516	206.199	0,39
Participación ciudadana (1)	209.730	241.042	254.092	226.375	931.239	1,77
Seguridad (2)	323.121	284.045	234.945	296.830	1.138.950	2,16
Normativa	155.423	169.742	154.667	137.739	617.571	1,17
Directorio	742.281	906.468	865.752	732.341	3.246.842	6,16
Modelos de solicitud	679.415	832.441	865.752	732.341	3.246.842	5,99
Guía de trámites	2.495.928	2.401.648	2.193.440	730.754	7.821.770	14,84
Otros (3)	644.112	685.081	616.316	1.387.667	3.333.176	6,32
Total	13.472.322	13.918.821	12.948.268	12.364.043	52.703.454	100

(1) Asociaciones, Partidos Políticos, Elecciones, etc.

(2) Armas, Empresas, Personal Seguridad Privada, etc.

(3) Tasas, Juego, Asuntos Taurinos y Espectáculos, Cartas de Servicios, Publicaciones y Licitaciones.

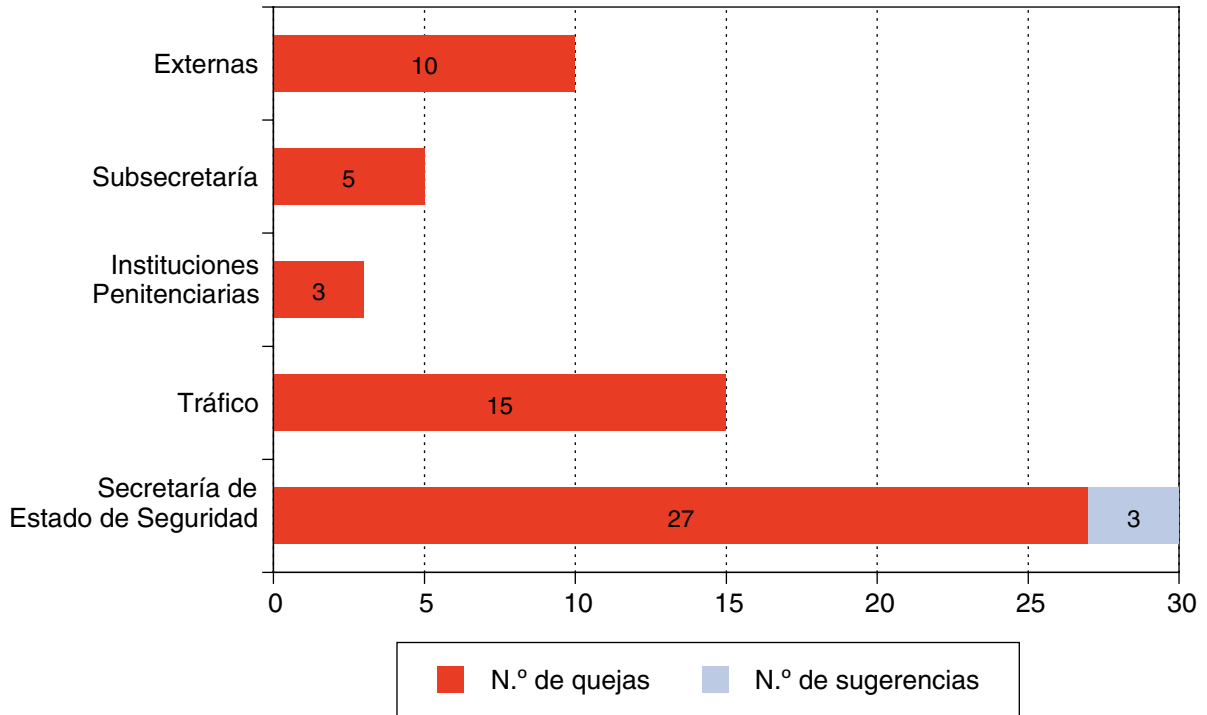
Los accesos a las páginas web de la Guardia Civil, Tráfico, Protección Civil y Policía no se incluyen por tener servicios propios.

INFORMACIÓN INSTITUCIONAL

Unidades	Primer trimestre	Segundo trimestre	Tercer trimestre	Cuarto trimestre	Total	%
S. G. Instituciones Penitenciarias	464.410	426.820	481.741	617.350	1.990.321	14,48
D. G. Política Interior	545.657	2.065.657	1.372.539	1.212.832	5.196.685	37,80
D. G. Relaciones Informativas y Sociales	1.365.951	1.429.097	1.476.153	1.694.153	5.965.578	43,39
Secretaría de Estado de Seguridad	2.535.795	4.079.343	3.4583.381	3.674.122	13.747.641	100
Total	2.535.795	4.079.343	3.458.381	3.674.122	13.747.641	100

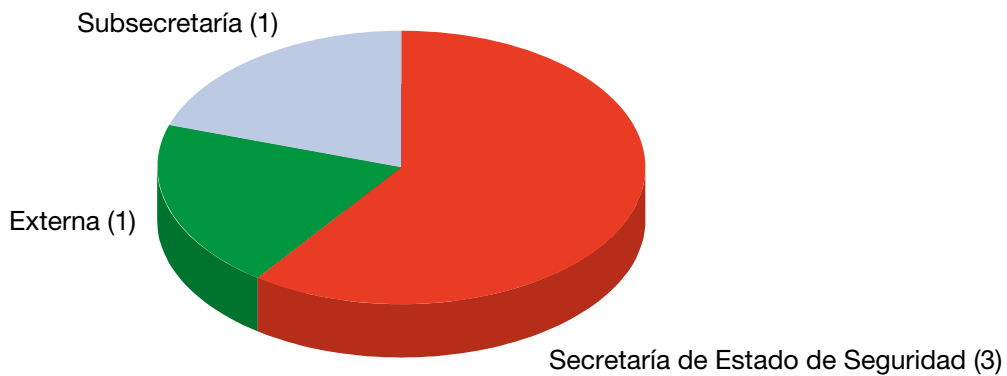
7. QUEJAS Y SUGERENCIAS RECIBIDAS EN EL REGISTRO ELECTRÓNICO EN 2009


Total quejas: 60
Total Sugerencias:3



8. QUEJAS PRESENTADAS POR ESCRITO EN LA OFICINA DE ATENCIÓN AL CIUDADANO EN EL AÑO 2009

Total: 5





Protección civil

11

- 11.1. Accidentes graves notificados a la Comisión Europea
- 11.2. Emergencias producidas en el transporte de mercancías peligrosas por carretera y ferrocarril
- 11.3. Relación de fallecidos por riesgos naturales
- 11.4. Operación Paso del Estrecho
- 11.5. Datos sobre incendios forestales
- 11.6. Ayudas y subvenciones
- 11.7. Intervenciones de la Unidad Militar de Emergencias
- 11.8. Estadísticas de la Escuela Nacional de Protección Civil
- 11.9. Acciones internacionales
- 11.10. Acuerdos adoptados por la Comisión Nacional de Protección Civil
- 11.11. Estudios y publicaciones realizadas. Otras actividades

11.1. ACCIDENTES GRAVES NOTIFICADOS A LA COMISIÓN EUROPEA

Durante el año 2009, no se ha notificado a la Comisión Europea ningún accidente, ya que los ocurridos no pueden clasificarse como accidente grave al no cumplir los requisitos del Anexo VI del Real Decreto 1254/1999 de 16 de julio, por el que se aprueban medidas de control de los riesgos inherentes a los accidentes graves en los que intervengan sustancias peligrosas, que transpone la Directiva 96/82/CE (SEVESO II). El mencionado Real Decreto define en su artículo 3, accidente grave como:

“Cualquier suceso, tal como una emisión en forma de fuga o vertido, incendio o explosión importantes, que sea consecuencia de un proceso no controlado durante el funcionamiento de cualquier establecimiento al que sea de aplicación el presente Real Decreto, que suponga una situación de grave riesgo, inmediato o diferido, para las personas, los bienes y el medio ambiente, bien sea en el interior o exterior del establecimiento, y en el que estén implicadas una o varias sustancias peligrosas”.

El Real Decreto 1254/1999 en su artículo 16 “Autoridades competentes”, establece las competencias y atribuye al Ministerio del Interior, a través de la Dirección General de Protección Civil, el mantener relación permanente con la Comisión Europea a los efectos previstos en la Directiva 96/82/CE de 9 de diciembre de 1996 relativa al control de los riesgos inherentes a los accidentes graves en los que intervengan sustancias peligrosas, y en particular para, informar, tan pronto como sea posible, de los accidentes graves que hayan ocurrido en el territorio español y que respondan a los criterios del Anexo VI y modificaciones.

Durante el año 2009 tuvimos conocimiento de 7 accidentes en establecimientos Seveso. Destacamos el ocurrido el 5 de marzo de 2009, en el establecimiento INDUSTRIAL QUIMICA DEL NALON S.A. de Oviedo (Asturias), un incendio en un tanque de naftalina en el interior de la empresa que originó una nube tóxica, aunque el viento alejó la nube de la capital y la lluvia ayudó a su disipación. Hubo tres personas heridas leves. Supuso la activación del Plan de Emergencia Exterior en categoría 3.

11.2. EMERGENCIAS PRODUCIDAS EN EL TRANSPORTE DE MERCANCÍAS PELIGROSAS

1. Introducción

Este informe presenta la estadística de emergencias producidas en el transporte de mercancías peligrosas por carretera y ferrocarril correspondiente al año 2009.

La Directriz Básica de Planificación de Protección Civil ante el riesgo de accidentes en los Transportes de Mercancías Peligrosas por Carretera y Ferrocarril publicada por el Real Decreto 387/1996, recoge como un elemento básico de planificación la realización por parte de la Dirección General de Protección Civil y Emergencias (DGPCE) de la estadística de este tipo de emergencias, en el ámbito nacional (ver Capítulo II).

Los datos, de acuerdo al contenido de la citada Directriz, han sido recabados de las autoridades competentes de las Comunidades Autónomas, a través de las Delegaciones de Gobierno correspondientes, en aquellas Comunidades que han asumido las competencias en la gestión de emergencias producidas por accidentes en el transporte de mercancías peligrosas. En el resto de Comunidades, los datos proceden directamente de las Delegaciones y Subdelegaciones de Gobierno.

Esta información se ha completado con la recibida de la Agrupación de Tráfico de la Guardia Civil, la cual ha sido incorporada a la base de datos con que cuenta la DGPCE, siempre y cuando permitiese conocer todos los apartados que forman parte del modelo de informe que constituye el Anexo II de la Directriz Básica (ver apartado II.B).

Este estudio se centra en el análisis de 138 accidentes notificados en el año 2009.

2. Marco legal

Por Real Decreto 407/1992, de 24 de abril, se aprobó la Norma Básica de Protección Civil prevista en el artículo 8 de la Ley 2/1985, de 21 de enero, sobre Protección Civil.

En la citada Norma Básica se dispone que, entre otras, las emergencias que puedan derivarse de accidentes en los transportes de mercancías peligrosas, serán objeto de planes especiales, elaborados de acuerdo con la correspondiente Directriz Básica que establecerá los criterios mínimos que habrán de seguir las distintas Administraciones públicas en la confección de estos Planes Especiales de Protección Civil frente a los riesgos de accidentes en los transportes de mercancías peligrosas, por carretera y ferrocarril, en el ámbito territorial y competencial que a cada una corresponda. Todo ello con la finalidad de prever un sistema que haga posible, en su caso, la coordinación y actuación conjunta de los distintos servicios y Administraciones implicadas. Dicha Directriz fue aprobada por Real Decreto 387/1996, de 1 de marzo, siendo publicada en el BOE del 22 de marzo de 1996.

A los efectos de la Directriz Básica se consideran **mercancías peligrosas** todas aquellas sustancias que en caso de accidente durante su transporte, por carretera o ferrocarril, pueden suponer riesgos para la población, los bienes y el medio ambiente, y que, por ello, su transporte por carretera o ferrocarril esté prohibido o solo autorizado bajo las condiciones que figuran en los anejos A y B del Acuerdo Europeo sobre Transporte Internacional de Mercancías Peligrosas por Carretera (ADR) o Ferrocarril (RID) respectivamente.

Dentro de los elementos básicos que la directriz establece como fundamentales para la planificación, figura la elaboración de la **Estadística de las emergencias producidas por accidentes**.

3. Objetivos

La estadística de las emergencias producidas por accidentes en los transportes de mercancías peligrosas tiene por objeto el registro y análisis de los datos más relevantes relativos a dichas emergencias y fundamentalmente la localización del suceso, las características de las mercancías peligrosas involucradas, el tipo de accidente a efectos de protección civil, la clasificación de la situación de emergencia y las consecuencias para la población, los bienes y el medio ambiente.

La finalidad es establecer pautas para el perfeccionamiento en la organización y operatividad de los planes de protección civil y fundamentar actividades y medidas de carácter preventivo, por los organismos y entidades en cada caso competentes.

4. Proceso de elaboración

Las estadísticas de las emergencias producidas por accidentes en los transportes de mercancías peligrosas, por carretera y ferrocarril, deben ser elaboradas, para el ámbito territorial de cada Comunidad Autónoma, por el órgano que a estos efectos sea designado en el Plan de Protección Civil de la Comunidad Autónoma correspondiente.

La Dirección General de Protección Civil y Emergencias debe elaborar las estadísticas de las emergencias producidas por accidentes en los transportes de mercancías peligrosas en el ámbito nacional.

Los órganos que hayan sido designados en los planes de las Comunidades Autónomas habrán de comunicar anualmente a las respectivas Delegaciones del Gobierno los datos correspondientes de cada una de las emergencias producidas por los accidentes ocurridos en su territorio, utilizando el boletín estadístico cuyo formato se incluye en el Anexo II de la Directriz Básica.

Las Delegaciones del Gobierno darán traslado de estos datos a la Dirección General de Protección Civil y Emergencias. Todo ello sin perjuicio de las competencias que corresponde ejercer al Ministerio del Interior, a través de la Dirección General de Tráfico, en materia de coordinación de la estadística y la investigación de accidentes de tráfico.

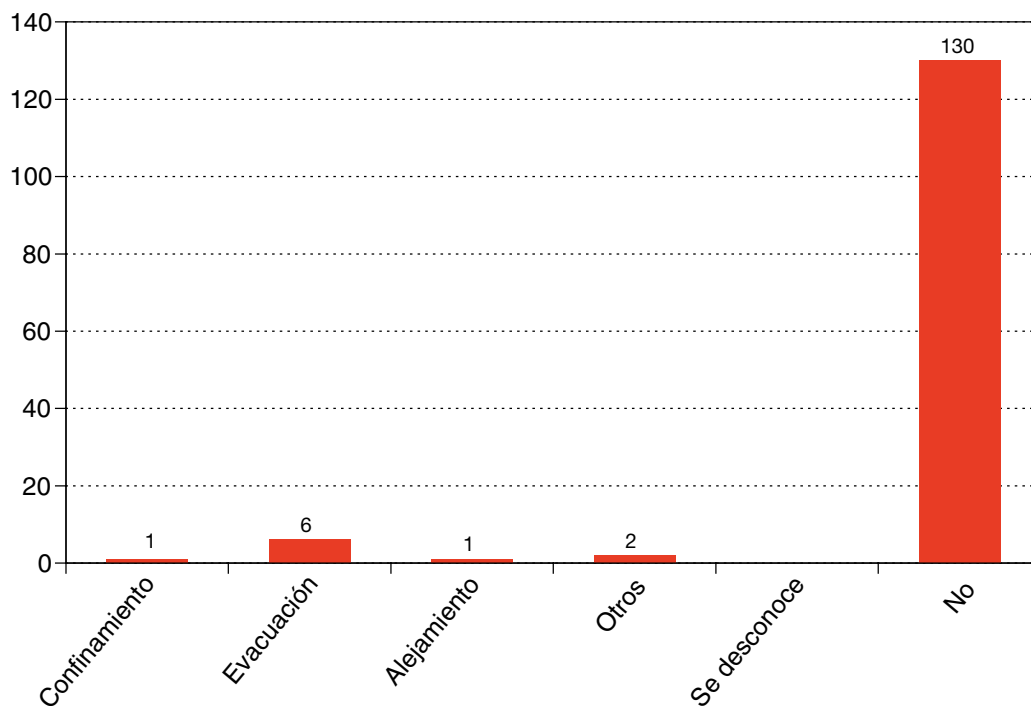
Listado general de accidentes

Como ya se ha indicado, el presente estudio recoge el análisis de los 140 accidentes notificados en el año 2009, habiendo descartado los de tipo 1, es decir, “*avería o accidente en el que el vehículo o convoy de transporte no puede continuar la marcha, pero el continente de las materias peligrosas transportadas está en perfecto estado y no se ha producido vuelco o descarrilamiento*”.

5. Naturaleza y extensión de los daños

DISTRIBUCIÓN DE LAS MEDIDAS DE PROTECCIÓN A LA POBLACIÓN AÑO 2009

Medidas de protección	Accidentes	
	Número	Porcentaje
Confinamiento	3	0,7%
Evacuación	6	4,3%
Alejamiento	1	0,7%
Otros	2	1,4%
Se desconoce	0	0%
No	130	92,9%
Total accidentes con medidas de protección a la población	10	7,1%
Total accidentes	140	



11.3. RELACIÓN DE FALLECIDOS POR RIESGOS NATURALES

RELACIÓN DE FALLECIDOS POR RIESGOS NATURALES, CLASIFICADOS SEGÚN TIPO DE RIESGO

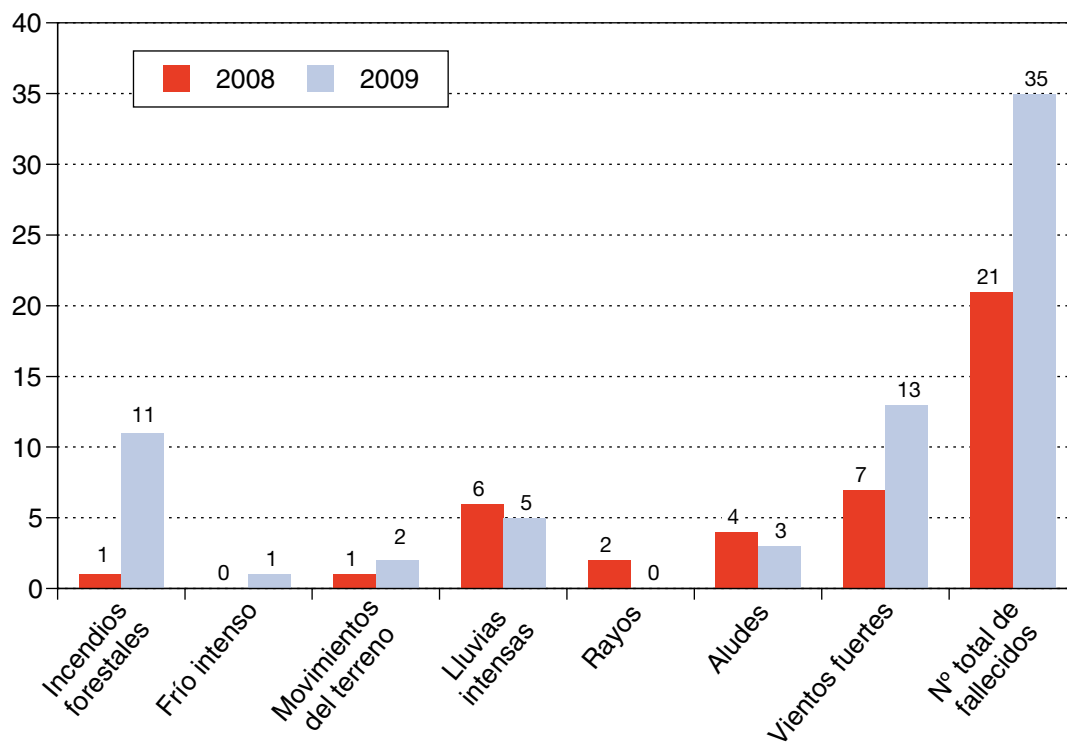
COMPARACIÓN DE RESULTADOS 2007 Y 2008

CUADRO I

Año	Incendios forestales	Frío intenso	Movimientos del terreno	Lluvias intensas	Rayos	Aludes	Vientos fuertes	Nº total de fallecidos
2008	1	0	1	6	2	4	7	21
2009	11	1	2	5	0	3	13	35

Fuente: Dirección General de Protección Civil y Emergencias. 2010

NÚMERO DE FALLECIDOS POR RIESGOS NATURALES Comparación 2008-2009



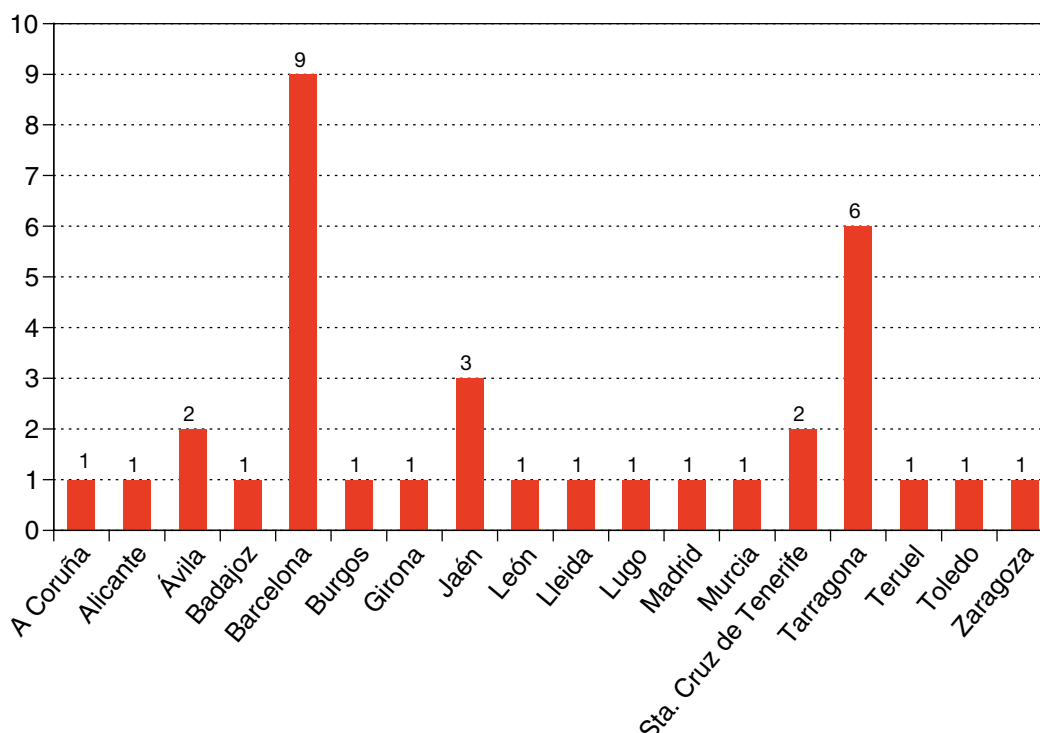
FALLECIDOS POR RIESGOS NATURALES, SEGÚN PROVINCIAS 2009

CUADRO II

Provincia	Nº total de fallecidos 2009
A Coruña	1
Alicante	1
Ávila	2
Badajoz	1
Barcelona	9
Burgos	1
Girona	1
Jaén	3
León	1
Lleida	1
Lugo	1
Madrid	1
Murcia	1
Sta. Cruz de Tenerife	2
Tarragona	6
Teruel	1
Toledo	1
Zaragoza	1
Total	35

Fuente: Dirección General de Protección Civil y Emergencias. 2009

NÚMERO DE FALLECIDOS POR RIESGOS NATURALES
Año 2009



RELACIÓN DE FALLECIDOS POR RIESGOS NATURALES. ESPAÑA 2009

CUADRO III

CLASIFICACIÓN POR PROVINCIAS Y POR TIPO DE RIESGO

Provincia	Lluvias intensas	Vientos fuertes	Movimientos del terreno	Aludes	Frío intenso	Incendios forestales	Nº total de fallecidos
A Coruña		1					1
Alicante		1					1
Ávila						2	2
Badajoz					1		1
Barcelona		7				2	9
Burgos		1					1
Girona		1					1
Jaén	3						3
León				1			1
Lleida						1	1
Lugo		1					1
Madrid				1			1
Murcia	1						1
Sta. Cruz de Tenerife			2				2
Tarragona		1				5	6
Teruel						1	1
Toledo	1						1
Zaragoza				1			1
Total	5	13	2	3	1	11	35

Fuente: Dirección General de Protección Civil y Emergencias. 2010

RELACIÓN DE FALLECIDOS POR RIESGOS NATURALES SEGÚN PROVINCIAS

CUADRO IV

Provincia	Total de fallecidos 2008	Total de fallecidos 2009
A Coruña		1
Alicante		1
Asturias	1	
Ávila		2
Baleares	2	1
Barcelona	3	9
Castellón	1	
Girona	1	1
Granada	1	
Guipúzcoa	1	
Huesca	4	
Jaén		3
Madrid	1	1
Murcia		1
Ourense	1	
Pontevedra	1	
Sevilla	1	
Sta. Cruz de Tenerife		2
Tarragona		6
Teruel		1
Toledo		1
Valencia	3	
Zaragoza		1
Total	21	35

Fuente: Dirección General de Protección Civil y Emergencias. 2010

11.4. OPERACIÓN PASO DEL ESTRECHO. DATOS 2009

1. ASPECTOS MÁS RELEVANTES A DESTACAR DE LA OPE-2009

Lo más significativo de la fase de salida en esta edición ha sido el adelanto de la salida que este año ha tenido como días de mayor afluencia el 11, 12 y 13 de julio. Continuaron siendo los días 4, 5, 6, 18, 19 y 20 de julio (fines de semana anterior y posterior respectivamente) de afluencia importante, permitiendo el escalonamiento de llegadas a los puertos.

Pese a este importante cambio en las fechas de salida, el dispositivo establecido en la planificación de la Operación, ha respondido con eficacia produciéndose un desarrollo normal de la misma.

Se ha producido escalonamiento en las llegadas a puerto durante esta fase, facilitando la fluidez en los embarques y evitando las aglomeraciones en los mismos. El reparto de la mayoría de los viajeros se produjo, además de los días críticos ya señalados, durante el resto de los fines de semana del mes de julio y los primeros días de agosto.

Se ha observado un descenso del 7,8% en el número de embarques de pasajeros y de un 8,7% en el de vehículos, con respecto a la pasada edición.

El dispositivo de seguridad a cargo de la Dirección General de la Policía y de la Guardia Civil, garantizó en todo momento el orden público y la seguridad, factor fundamental para el logro de los objetivos planificados. También apoyaron en la seguridad las Policías locales y Policía portuaria.

Este año el número de rotaciones de los buques previstos en el Plan de Flota gestionado por la Dirección General de la Marina Mercante, ha aumentado ligeramente con respecto al pasado año.

Por Resolución del Ministerio de Fomento, se ha aplicado la intercambiabilidad de billetes entre los barcos que operaron desde Algeciras, medida que ha vuelto a mostrarse efectiva para evitar aglomeraciones en este puerto, sobre todo los días de mayor afluencia. La aplicación de la intercambiabilidad la ha puesto en marcha el Capitán Marítimo de Algeciras con el informe favorable de la Autoridad Portuaria y las autoridades de Protección Civil.

En la fase de “salida”:

Se ha producido un descenso respecto a 2008, en el embarque de pasajeros del 3,8% y del 3,9% de embarque de vehículos, considerando el conjunto de los puertos.

En el puerto de Algeciras descendió el embarque de pasajeros un 3,8 y el de vehículos un 5% y en el de Tarifa descendió el embarque de pasajeros un 0,8% y el de vehículos ha aumentado un 9,4%.

En Alicante descendieron los embarques de pasajeros un 32,3% y los de vehículos, en un 30,3%.

En Almería los embarques de pasajeros aumentaron un 0,9% y el porcentaje de vehículos refleja un descenso insignificante en comparación con la pasada edición.

En Málaga los embarques de pasajeros descendieron el 2,3% y el de vehículos el 8,3%.

Por las fronteras de Irún y La Junquera se contabilizaron en el periodo de la fase de salida 270.721 vehículos y embarcaron en los puertos de salida 355.330. La diferencia entre ambas cifras son vehículos que salen de España y está en consonancia con los residentes magrebíes en nuestro país.

En lo que respecta a los puertos españoles en la fase de “retorno”:

Ceuta registró un descenso en el embarque de pasajeros de 17,4% y del 23,3% en el de vehículos.

En el puerto de Melilla los embarques de pasajeros disminuyeron un 0,8% y el de vehículos un 13,4%, con respecto al 2008.

Otros datos de interés:

En Algeciras, puerto cuantitativamente más importante de la Operación, se han producido los siguientes datos:

- El máximo de vehículos embarcados, en un día, ha registrado la cantidad de 8.326, el día 12 de julio.
- El máximo embarque de pasajeros, en un día, ha llegado a la cantidad de 29.468, también el día 12 de julio.
- La máxima entrada de vehículos en el puerto de Algeciras, en un día, ha sido de 7.535, el mismo día.
- Este año no ha habido espera para embarcar en este puerto.

En Tarifa el embarque máximo de vehículos en un día fue de 2.085 vehículos y de 6.825 pasajeros, el repetido día 12 de julio.

En total, sumados ambos puertos, ese día, en la Bahía de Algeciras embarcaron, 10.411 vehículos y 36.293 pasajeros.

La entrada de vehículos por los puestos fronterizos de Irún y La Junquera alcanzó un máximo de 14.085 vehículos, el día 11 de julio, sábado.

Con respecto a la Operación de 2008, el número de asistencias sanitarias ha disminuido en un 6,7%, al ser menor el número de pasajeros.

El número de asistencias sociales ha experimentado un aumento del 7,9%, a pesar de la disminución del número de viajeros.

Como incidencias de la fase de salida hay que reseñar la avería de un barco en el puerto de Alicante el día 17 de julio, que retuvo en puerto a un importante número de pasajeros con destino a Orán. La situación se normalizó el día 20 de julio, con el envío por parte de la compañía de otro buque de gran capacidad, que continuó navegando los días siguientes hasta que el puerto quedó completamente despejado. No obstante no se produjeron incidentes significativos y los pasajeros estuvieron en todo momento atendidos, tanto por la compañía naviera como por los servicios puestos a disposición de la Operación.

Este año, tampoco ha sido necesaria la utilización del área de emergencias de Los Barrios al producirse el embarque directo durante todo el periodo de la fase de salida.

El Subsecretario del Ministerio del Interior presidió el día 10 de junio la reunión del Comité Estatal de Coordinación, para la planificación de la Operación Paso del Estrecho. Por otra parte el día 29 de mayo presidió la reunión de la Comisión Mixta Hispano-Marroquí con los mismos motivos.

Como todos los años, se ha realizado una campaña de información intensificando la edición de folletos por parte de la Dirección General de Protección Civil y Emergencias, Dirección General de Tráfico y Autoridades Portuarias de Algeciras y Almería. Este año, haciendo uso de las nuevas tecnologías, se han instalado puestos informatizados en las áreas de descanso y de información a través de los cuales se ha facilitado información puntual sobre el desarrollo de la Operación.

También se ha dado información específica a través de los paneles que tiene desplegados la Dirección General de Tráfico, a lo largo de las principales carreteras del itinerario, sobre todo con ocasión de la avería de un barco en Alicante y se han adecuado las áreas de descanso.

Finalmente la estrecha colaboración con las autoridades marroquíes permitió resolver todas las pequeñas incidencias que en Operaciones de esta envergadura se producen todos los años.

Valoración de la operación:

La valoración que hace el Ministerio del Interior de la Operación Paso del Estrecho 2009 es positiva.

Se han conjugado a la perfección las medidas de seguridad establecidas con la fluidez en el tráfico marítimo.

La actuación social y sanitaria dispuesta ha obtenido excelentes resultados, resolviendo el total de los casos que se han planteado, gracias, todo ello, al dispositivo establecido.

De los más de noventa días que dura la Operación Paso del Estrecho, este año, no se han producido demoras en los embarques ni en las denominadas fechas críticas, sin embargo se produjo la avería de un barco en Alicante que demoró en varios días la salida de pasajeros hacia Oran.

No se ha producido esperas en Algeciras, puerto más importante de la Operación, ni siquiera en los "días punta". El embarque ha sido directamente a la llegada de los pasajeros.

El puerto de Tarifa registró una afluencia masiva los días 11, 12 y 13, llegando a su máxima capacidad y demostrando la importancia que tiene en la Operación.

Hay que valorar muy positivamente el escalonamiento que se ha producido en esta edición lo que normaliza extraordinariamente el desarrollo de la Operación.

La flexibilidad en la intercambiabilidad de billetes entre todos los barcos que operan desde el puerto de Algeciras, ha sido fundamental para la agilidad en los embarques en los días de mayor afluencia de viajeros. La capacidad de evacuación de la flota dispuesta para la Operación, compuesta por 35 barcos, ha resultado suficiente.

En la fase de "salida", se ha constatado la importante afluencia de pasajeros y vehículos con matrículas españolas, ya detectado el pasado año, debido al número de ciudadanos de estos países que han fijado su residencia en España.

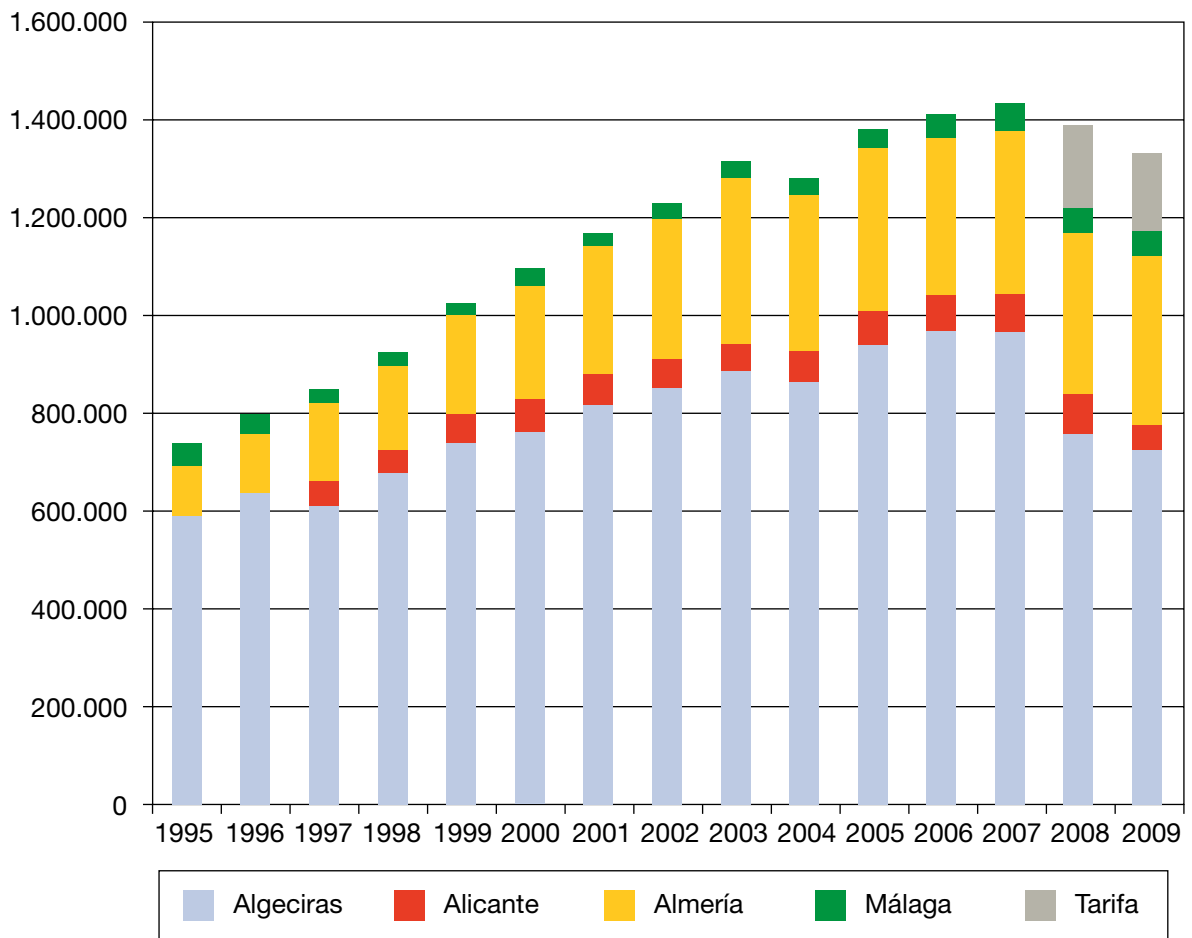
En esta edición se ha registrado una disminución global entre las dos fases del 7,8%, en el número de pasajeros, y del 8,7% en el de vehículos.

Hay que agradecer, nuevamente, la colaboración y participación activa de los Ayuntamientos de Algeciras, Tarifa, Los Barrios, Almería, Málaga, Alicante, Ceuta y Melilla y también la participación de Cruz Roja Española en todos los puertos, en virtud del Convenio vigente con la Dirección General de Protección Civil y Emergencias.

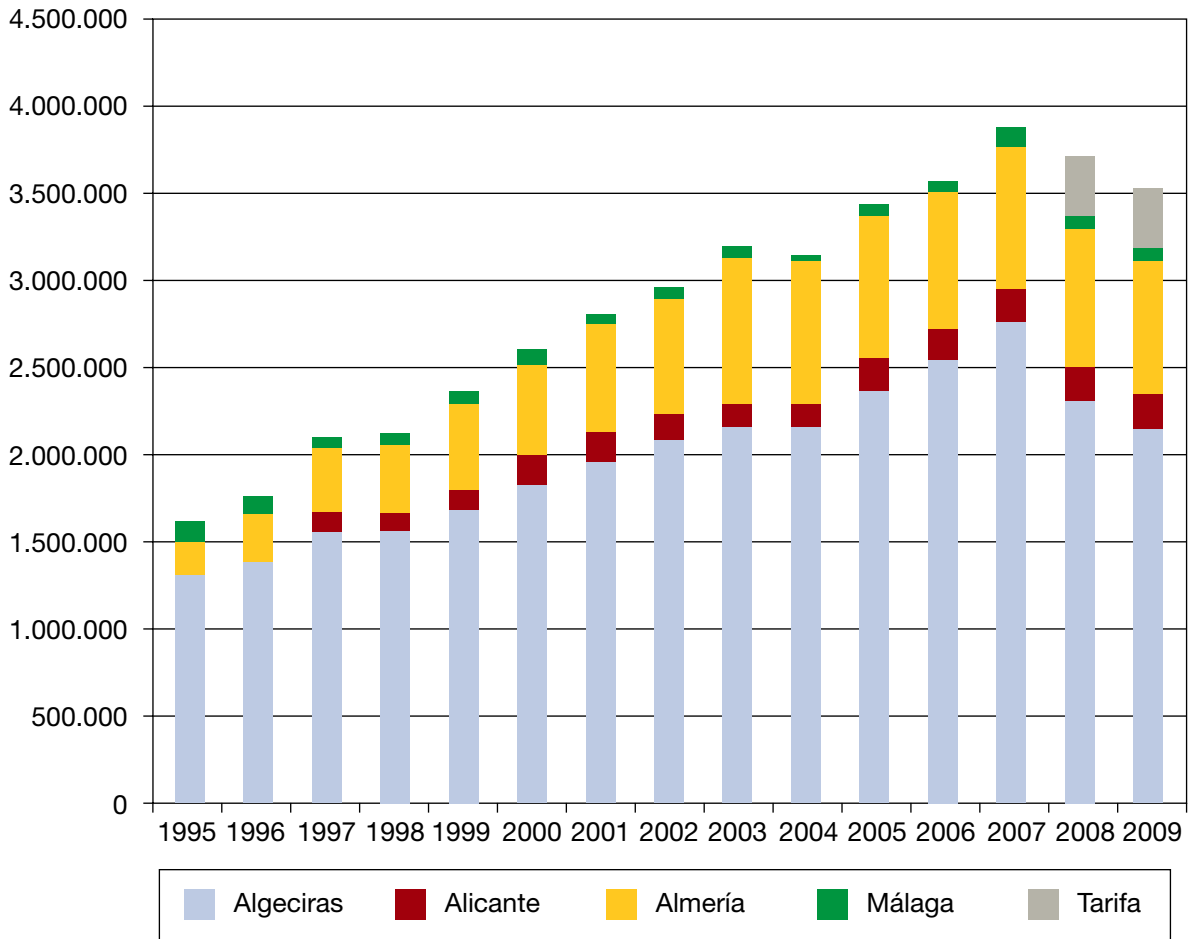
Como consecuencia del extraordinario clima de buena vecindad, hay que destacar especialmente la estrecha coordinación mantenida con el Gobierno de Marruecos y la permanente colaboración entre las autoridades de ambos países.

GRÁFICOS COMPARATIVOS DE LA EVOLUCIÓN CON RESPECTO A OTROS AÑOS Y CUADRO CON DATOS NUMÉRICOS REGISTRADOS

**OPERACIÓN PASO DEL ESTRECHO 2009
PASAJEROS ENTRE LOS AÑOS 1995 Y 2009 – OPERACIÓN SALIDA
TODOS LOS PUERTOS
EMBARQUES REALIZADOS DESDE EL DÍA 15 DE JUNIO HASTA EL DÍA 15 DE AGOSTO**



**VEHÍCULOS ENTRE LOS AÑOS 1995 Y 2009 – OPERACIÓN SALIDA
 TODOS LOS PUERTOS
 EMBARQUES REALIZADOS DESDE EL DÍA 15 DE JUNIO HASTA EL DÍA 15 DE AGOSTO**



**EMBARQUES CON RESPECTO AL AÑO 2009 – OPERACIÓN SALIDA Y RETORNO
 TODOS LOS PUERTOS
 EMBARQUES REALIZADOS DESDE EL DÍA 15/06/2009 HASTA EL DÍA 15/09/2009**

Puerto	Rotaciones				Pasajeros				Vehiculos			
	Año 2009	Año 2008	Diferencia		Año 2009	Año 2008	Diferencia		Año 2009	Año 2008	Diferencia	
			Dif.	%			Dif.	%			Dif.	%
Algeciras	3.269	2.942	327	11,1	726.009	755.049	-29.040	-3,8	218.764	230.422	-11.658	-5
Alicante	46	100	-54	-54	51.779	76.533	-24-754	-32,3	12.562	18.035	-5.473	-30,3
Almería	574	546	28	5,1	342.152	338.917	3.235	0,9	79.973	80.014	-41	0
Málaga	124	124	0	0	47.036	48.183	-1.147	-2,3	6.896	7.526	-630	-8,3
Tarifa	496	545	-49	-8,9	165.590	167.003	-1.413	-0,8	37.135	33.927	3.208	9,4
Operación salida	4.509	4.257	252	5,9	1.332.566	1.385.685	-53.119	-3,8	355.330	369.924	-14.594	-3,9
Alhucemas	56	0	56	100	25.547	0	25.547	100	6.190	0	6.190	100
Argel	8	10	-2	-20	7.701	9.698	-1.997	-20,5	1.692	2.366	-674	-28,4
Ceuta	1.449	1.651	-202	-12,2	278.192	337.041	-58.849	-17,4	67.176	87.649	-20.473	-23,3
Ghazaouet	60	61	-1	-1,6	22.882	18.768	4.114	21,9	5.557	4.643	914	19,6
Melilla	214	215	-1	-0,4	89.778	88.823	955	1	16.161	18.323	-2.162	-11,7
Nador	345	423	-78	-18,4	208.741	250.998	-42.257	-16,8	44.425	54.744	-10.319	-18,8
Orán	44	98	-54	-55,1	39.321	58.936	-19.615	-33,2	9.243	13.688	-4.425	-32,3
Tánger	2.193	2.138	55	2,5	464.899	526.984	-62.085	-11,7	141.185	157.710	-16.525	-10,4
Operación retorno	4.639	4.596	-227	-4,9	1.137.061	1.291.248	-154.187	-11,9	291.629	339.103	-47.474	-13,9
Total global	8.878	8.853	25	0,2	2.469.627	2.676.2933	-207.306	-7,7	646.959	709.027	-62.068	-8,7

11.5. DATOS SOBRE INCENDIOS FORESTALES 2009

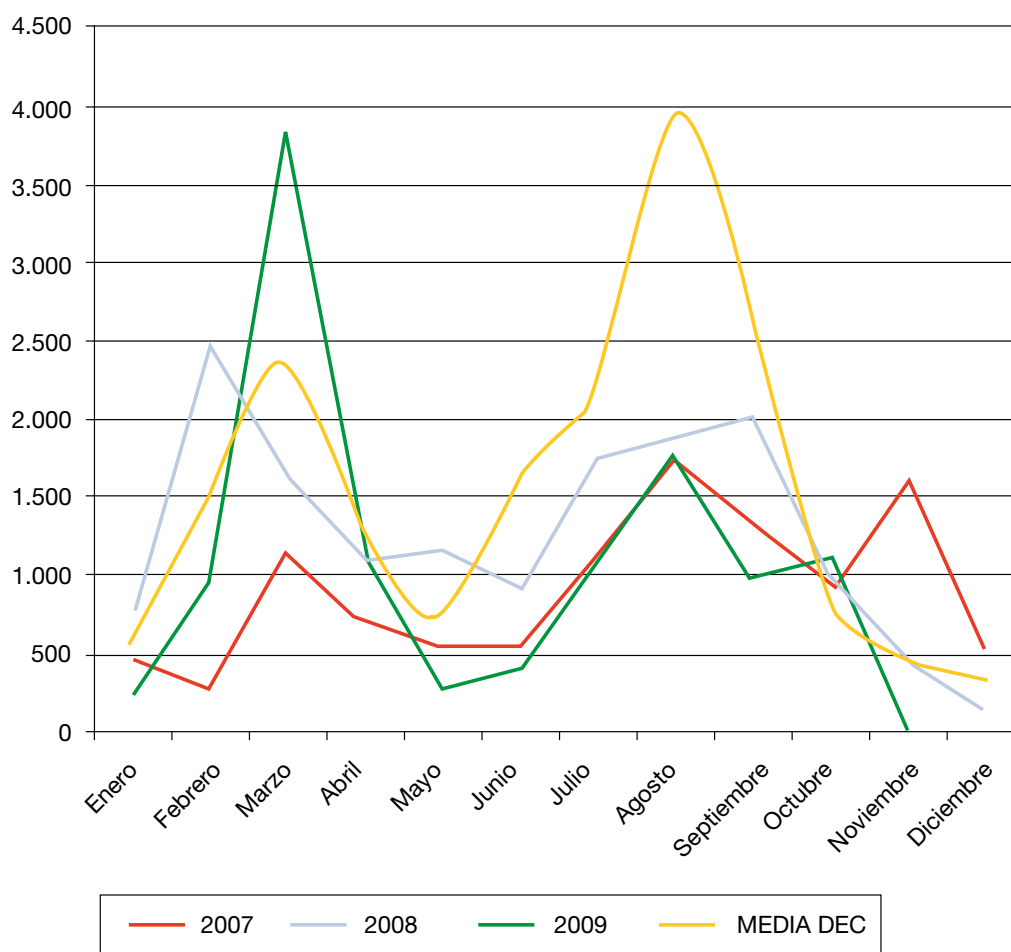
1. ASPECTOS GENERALES DE LA CAMPAÑA

1.1. Análisis del número total de incendios

El número de siniestros desde el 1 de enero hasta el 31 de Diciembre ascendió a 15.391, de los cuales 5.542 fueron incendios superiores a 1ha. y 9.849 fueron conatos inferiores a esa superficie, constituyendo un ligero aumento respecto a los registrados en 2008 pero manteniéndose por debajo de la media del decenio (un 83%). Una razón para ello hay que buscarla de un lado en las condiciones climatológicas existentes durante 2009, caracterizado por un verano extraordinariamente cálido y seco (un 30% por debajo del valor medio normal) en casi toda España ¹.

Analizando el número de incendios por meses, cabe destacar, como anomalía, el elevado número de siniestros presentados en los primeros meses del año, especialmente en marzo. Igualmente es notable la disminución de siniestros respecto a la media del decenio los tres meses de verano, especialmente el mes de agosto.

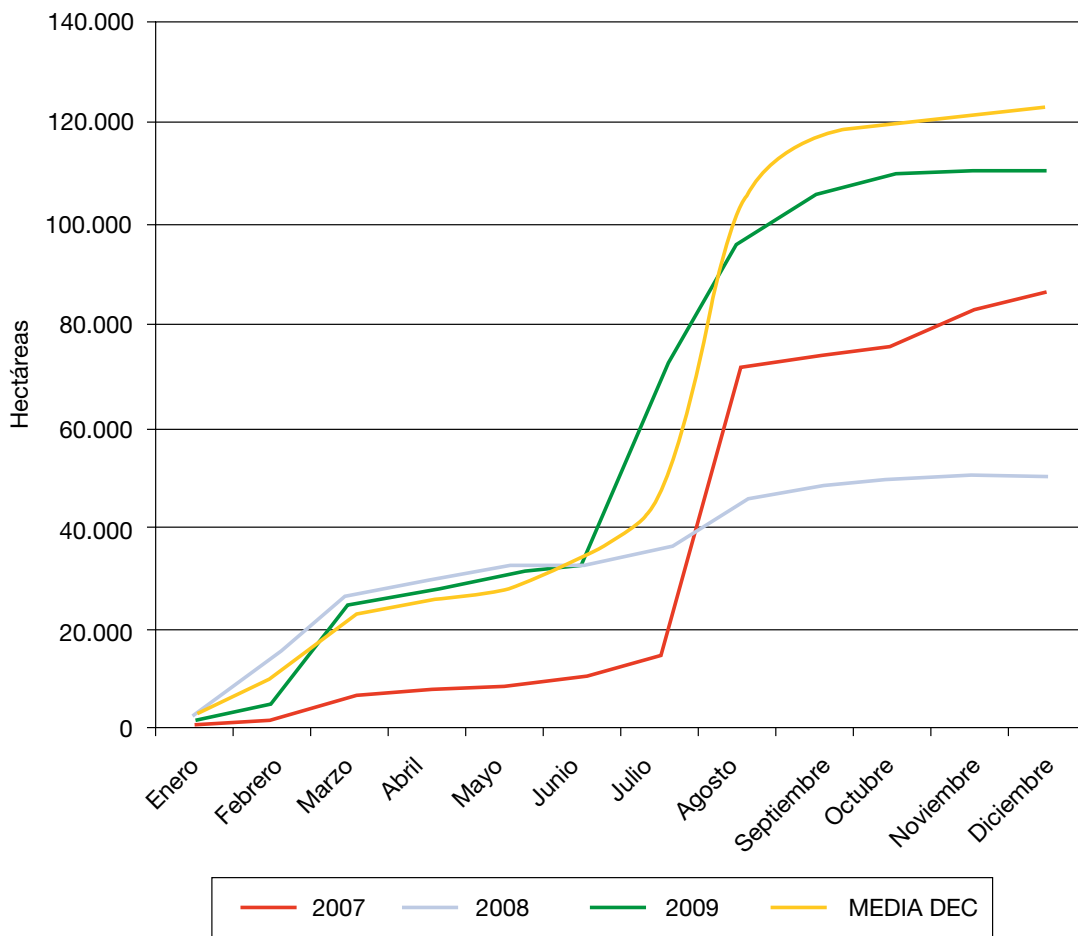
NÚMERO DE SINIESTROS POR MESES EN LOS ÚLTIMOS 3 AÑOS Y COMPARACIÓN CON LA MEDIA DEL DECENIO. DGMNyPF



¹ Véase la serie de informes climatológicos mensual publicados electrónicamente en <http://www.aemet.es/es/clima/resumenes>

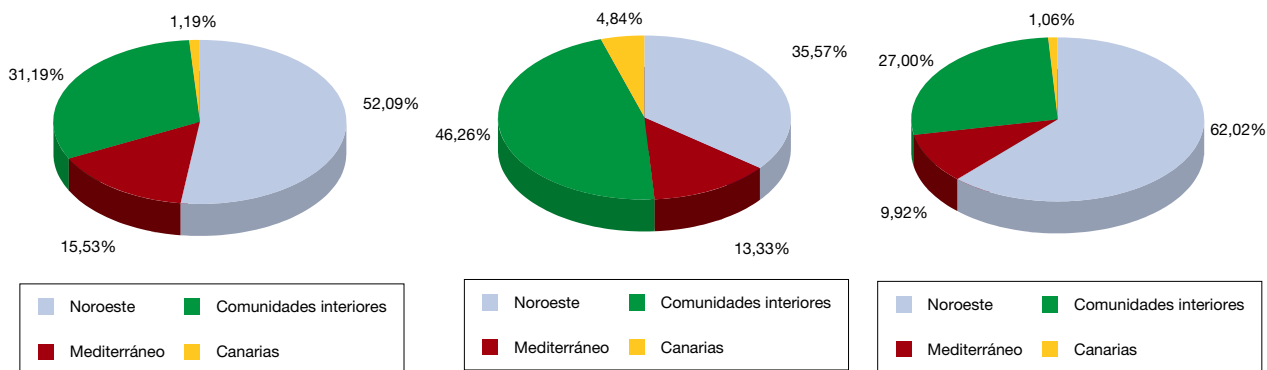
Por lo que respecta a las superficies recorridas por el fuego, se aprecia un importante aumento respecto a los años anteriores, siendo la superficie forestal quemada durante 2009 de 110.783 ha, frente a las 50.321 ha de 2008, o a las 86.122 ha de 2007; lo que representa un aumento de entorno al 55 y al 20% respectivamente. En cualquier caso, aún sigue representando valores un 10% por debajo de la media del decenio de superficie forestal quemada

SUPERFICIE FORESTAL QUEMADA, POR MESES, EN LOS ÚLTIMOS 3 AÑOS Y COMPARACIÓN CON LA MEDIA DEL DECENIO. DGMN_{YPF}



Del total de las 110.783 ha forestales (superficie arbolada y superficie de matorral más monte abierto) quemadas hasta el 31 de diciembre de 2009, sólo 39.528 ha (un 36%) representa superficie arbolada y esta superficie se mantiene en valores cercanos a los de la media del decenio.

Fig. 1. Porcentaje de siniestros y superficie forestal quemada a 31 de Diciembre de 2009. DGMNyPF



En cuanto al número de grandes incendios, este año 2009 se ha roto la tendencia de los últimos años en cuanto a su ocurrencia, aumentando su número hasta 33: muy por encima de los 6 de 2008 o los 16 de 2007; y algo superior a los 29 que representa la media del decenio.

1.2. Incendios a efectos de Protección Civil

Durante el año 2009, hasta el 31 de diciembre, se han registrado un total de 55 incendios con incidencias de protección civil, de los cuales 43 lo fueron durante la campaña (15 de junio - 31 de diciembre) y 11 fuera de dicho periodo.

CUADRO COMPARATIVO DEL NÚMERO DE INCENDIOS EN LOS ÚLTIMOS AÑOS

TABLA 1

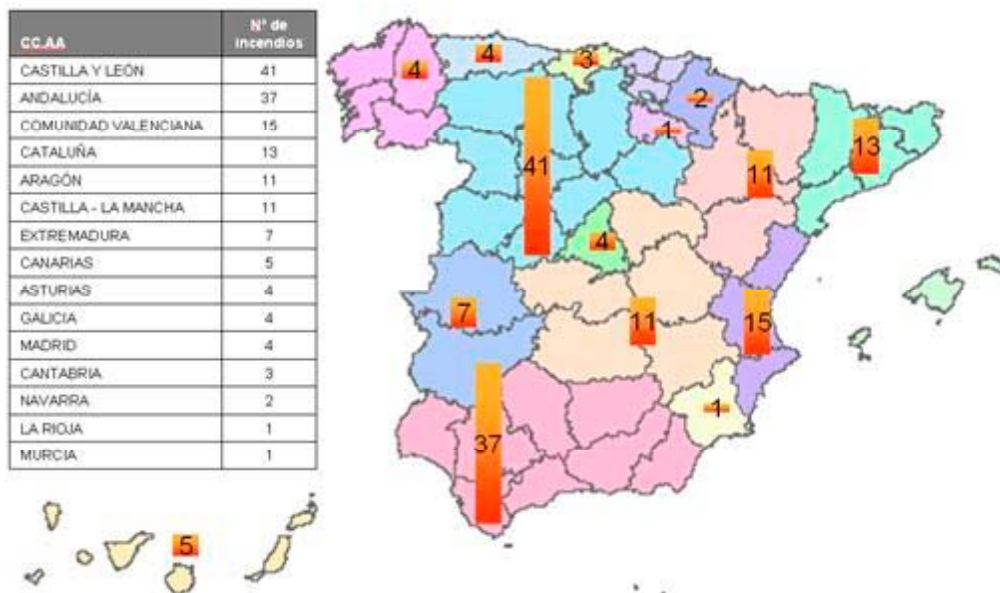
	2009	2008	2007	2006
Nº de siniestros totales (conatos + incendios >1ha)	15.391	11.656	10.936	16.334
Nº de conatos (< 1 ha)	9.849	7.301	7.523	10.741
Nº incendios (> 1 ha)	5.542	4.355	3.413	5.593
Nº grandes incendios (> 500 ha)	33	6	16	58
Nº incendios con incidencias a efectos de protección civil	159	55	52	142
% sobre incendios totales	1,03	0,49	0,57	0,87

Nota: Los datos forestales de las cuatro primeras columnas son actualizados por las CCAA y enviados a la Dirección General de Medios Natural y Política Forestal, que es la que los proporciona a la DGPCyE, hasta con cuatro años de retardo. De ahí la posible divergencia con los datos presentados en informes de años anteriores en pro de una información más ajustada a la realidad.

1.2.1. Distribución territorial

Por lo que se refiere a la distribución territorial de los incendios con efectos de protección civil en lo que va de año: las Comunidades de Castilla y León y Andalucía, con 41 y 37 respectivamente, concentran cerca del 50 % de los ocurridos, a las que siguen Valencia con 15; Cataluña con 13, Castilla-La Mancha y Aragón con 11 incendios cada una. El resto de Comunidades tuvieron los siguientes siniestros:

NÚMERO DE INCENDIOS CON EFECTOS DE PROTECCIÓN CIVIL EN 2009 POR COMUNIDADES AUTÓNOMAS. SIGE



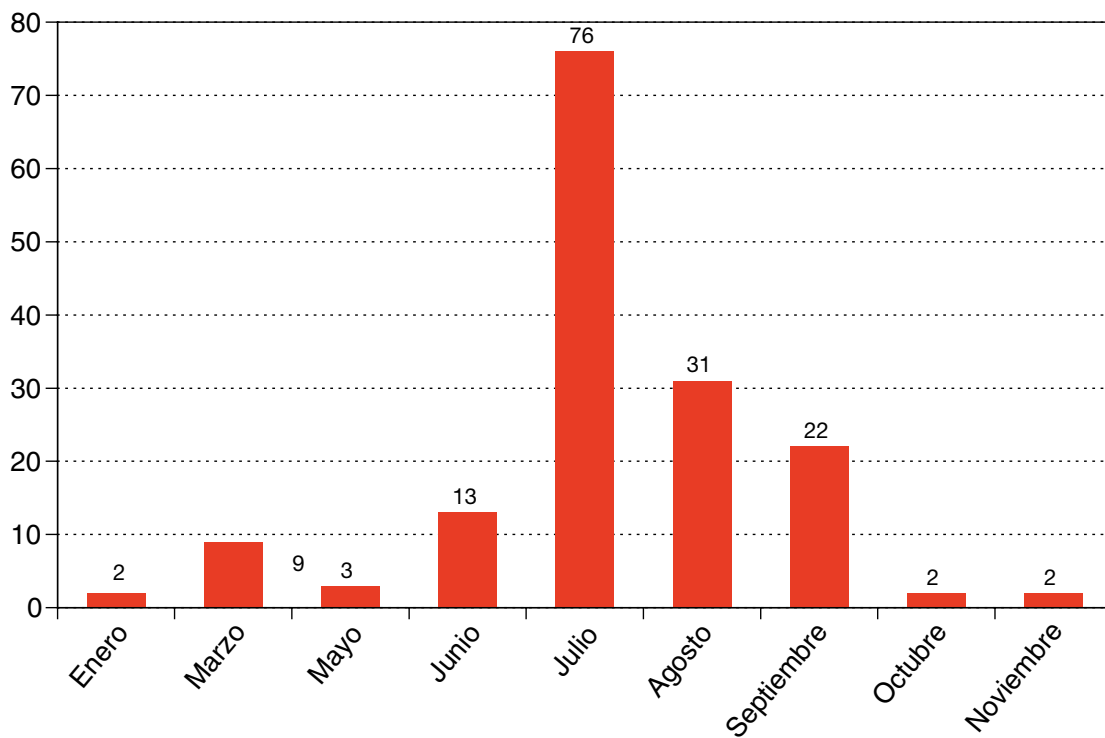
A la vista de la distribución de los incendios con efectos de protección civil, se observa una mayor concentración de siniestros en las Comunidades Autónomas de mayor extensión territorial.

También conviene resaltar el elevado número de incendios con efectos de protección civil que, en relación a la superficie forestal de las islas, han acaecido en Canarias.

1.2.2. Distribución temporal y simultaneidad

Por cuanto se refiere a la distribución temporal de los siniestros ocurridos, puede advertirse un número muy elevado en el mes de julio hasta representar el 48% del total; llegando incluso a superar al mes de agosto que le sigue en número de siniestros presentando un 19% de los mismos. Si se compara el número de siniestros ocurridos en la época de campaña estival de incendios (entre 15 de junio - 31 de octubre), se ve que estos representan algo más del 90%.

GRÁFICO DE LA DISTRIBUCIÓN TEMPORAL DE LOS SINIESTROS CON EFECTOS PARA PROTECCIÓN CIVIL. SIGE



1.2.3. Grandes incendios

En lo que va de año, ha habido 33 incendios con extensión superior a 500 ha (denominados grandes incendios), y 27 de ellos con efectos para Protección Civil. Lo que representa un 17% del total de incendios forestales con efectos de Protección Civil.

Analizando las consecuencias ocurridas en los diferentes incendios vemos:

GRÁFICO DE CONSECUENCIAS PARA POBLACIÓN Y BIENES NO FORESTALES EN INCENDIOS (EN FUNCIÓN DEL TAMAÑO DE ESTOS) SIGE

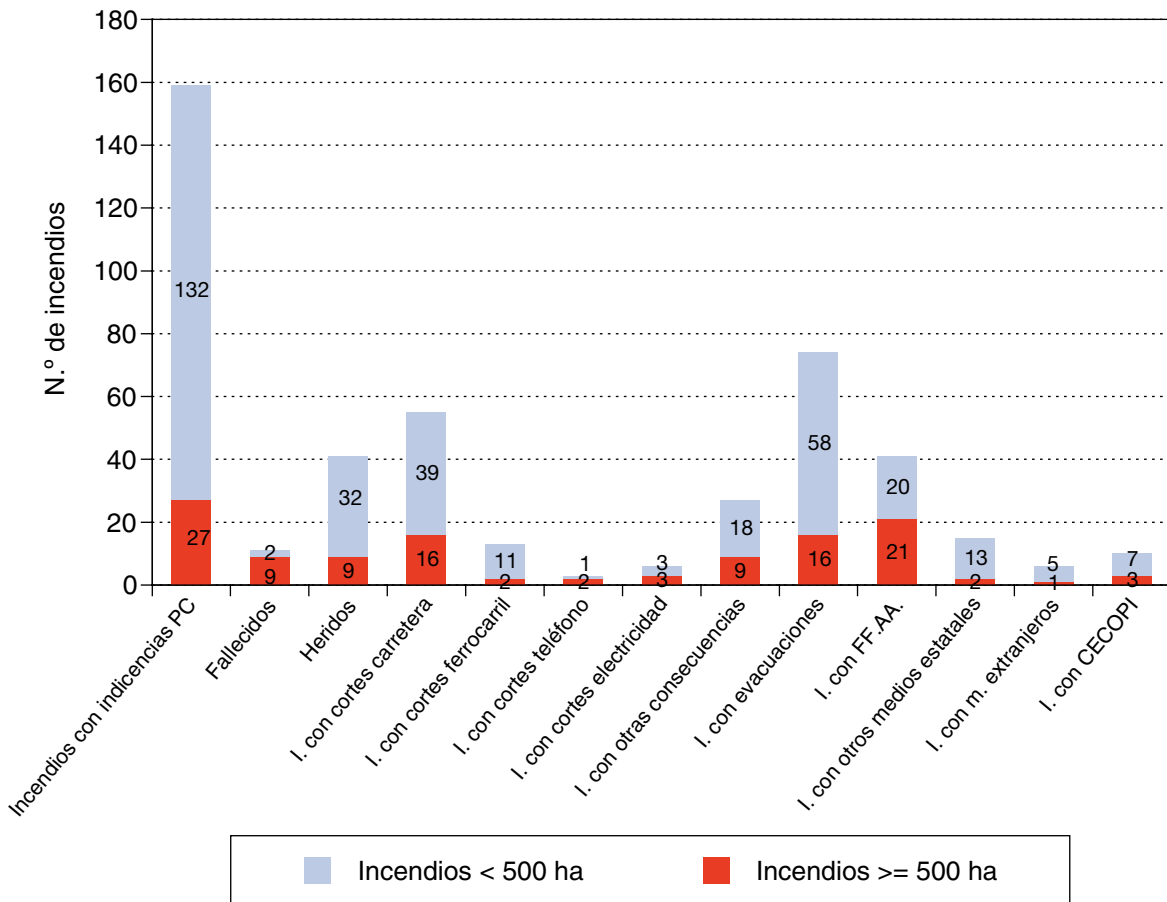


TABLA DE PORCENTAJES DE CONSECUENCIAS DE INCENDIOS FORESTALES QUE OCURREN EN GRANDES INCENDIOS FORESTALES. SIGE

Consecuencia	% en grandes incendios
Incendios con incidencias	17%
Fallecidos	82%
Heridos	22%
I. con cortes carreteras	29%
I. con cortes ferrocarril	15%
I. con cortes teléfono	67%
I. con cortes electricidad	50%
I. con otras consecuencias	33%
I. con evacuaciones	22%
I. con FF.AA.	55%
I. con otros medios estatales	13%
I. con m. extranjeros	17%
I. con CECOPI	30%

Así la mayoría de los fallecidos, cortes de teléfono, de electricidad e intervenciones de las Fuerzas Armadas, ocurrieron en grandes incendios. De ahí la importancia de prevenir que cualquier incendio aumente sus dimensiones (pues es más probable que este acabe teniendo consecuencias para las personas y los bienes no forestales) y también la importancia de realizar un minucioso seguimiento de los mismos para estar al tanto de las posibles incidencias.

1.2.4. Consecuencias sobre las personas y sus bienes

En el año 2009 han sido 11 las **víctimas mortales** en incendios forestales; de las cuales 2 eran personal ajeno a la extinción.

TABLA DE DISTRIBUCIÓN DE FALLECIDOS EN INCENDIOS FORESTALES. SIGE

CCAA	Nº fallecidos	Provincia	Localidad
ARAGÓN	1	Teruel	Cedrillas
CASTILLA Y LEÓN	2	Ávila	Arenas de San Pedro
CATALUÑA	8	Tarragona	Horta de Sant Joan
		Barcelona	Les Franqueses del Vallès
		Lleida	Agramunt

Por lo que respecta al número de **heridos**, se presentaron 41 casos, siendo 7 de ellos de carácter grave: 2 por accidente de tráfico, 2 por inhalación de humo, 2 por quemaduras y 1 por los daños causados por una descarga de agua desde un medio aéreo.

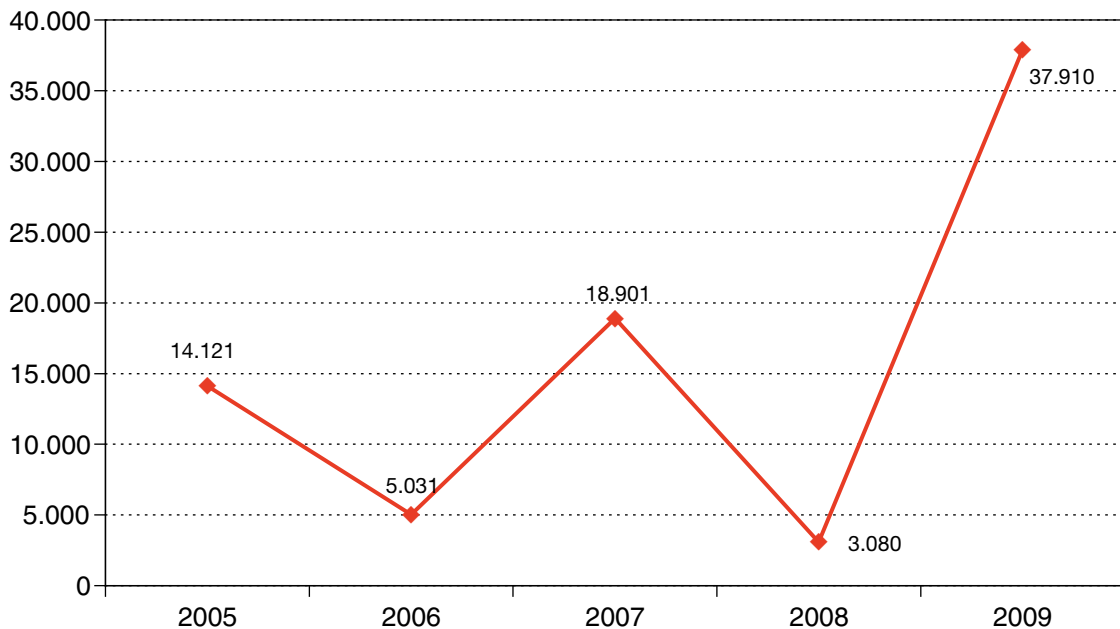
El resto fueron 33 heridos leves; principalmente por accidente de tráfico (11), inhalación de humo (5), golpe o caída de objetos por descarga de agua (5), vuelco de maquinaria (4), caída durante la extinción (2), golpe de calor (2), quemaduras (1) y accidente con la herramienta de extinción (1).

Fue el incendio de Baltanás (Palencia) el que destacó por el número de heridos con 2 heridos graves y 6 leves en accidente de tráfico.

De las 41 personas que resultaron heridas tan sólo 3 eran ajenas a los equipos de extinción.

En 74 incendios ha sido necesaria la **evacuación preventiva** de personas y han ocurrido en 32 provincias de 12 Comunidades Autónomas, resultando afectadas unas 37.310 personas, lo que representa un número muy superior a las 3.000 personas evacuadas en 2008 o a las 18.000 del 2007.

EVOLUCIÓN DEL NÚMERO DE EVACUADOS EN LOS ÚLTIMOS AÑOS



Fue el incendio de La Nucía (Alicante) ocurrido fuera de época de máximo riesgo (el 24 de enero) el que conllevó más personas evacuadas: unas 14.500. A éste le siguen en importancia no pocos incendios con más de 1.000 personas evacuadas:

Villa de Mazo, La Palma, Tenerife: 4.000 personas el 31 de julio;

Turre-Mojacar, Almería: 2.700 personas el 25 de julio;

Onda, Castellón: 2.000 personas el 23 de julio;

Segorbe-Soneja, Castellón: 1.500 personas el 24 de julio;

Aliaga, Teruel: 1.500 personas el 22 de julio;

Alloza, Teruel: 1.025 personas el 22 de julio.

Con 1.000 personas evacuadas ocurrieron los siguientes incendios forestales:

Collado Mediano, Madrid: el 21 de julio; y en

Cádiz, Tarifa: el 27 de julio y Algeciras: el 7 de julio.

DISTRIBUCIÓN TERRITORIAL DE LOS INCENDIOS FORESTALES EN LOS QUE SE HAN PRODUCIDO EVACUACIONES EN 2009. SIGE



En la figura se aprecia claramente que son las Comunidades Autónomas de Valencia y Andalucía las que concentran el mayor número de evacuados; concentrando entre las dos, el 67% de los evacuados en todo el país. También es de destacar el elevado número de evacuados ocurridos en Canarias (unos 4.000), casi la totalidad de ellos en La Palma como ya ocurrió el año pasado.

Finalmente en el apartado de **daños sobre edificaciones**, resultaron afectadas 122 edificaciones: 70 en Canarias, 28 en Castilla-La Mancha, 16 en Andalucía, 6 en la Comunidad Valenciana y 2 en Castilla y León.

DISTRIBUCIÓN TERRITORIAL DE NÚMERO DE INCENDIOS FORESTALES EN LOS QUE SE VIERON AFECTADAS EDIFICACIONES



Solamente hubo edificaciones destruidas en la Villa de Mazo, La Palma; donde 30 edificios quedaron totalmente destruidos por las llamas.

1.2.5. Consecuencias sobre las redes de suministros esenciales

En ocho incendios ha habido cortes en los servicios esenciales, electricidad y teléfono. Así, se vieron afectadas las redes de suministros esenciales en:

Tarifa (Cádiz): corte de una línea de baja tensión.

Poblete (Ciudad Real): afectada una línea de alta tensión.

Garbajosa-Alcolea del Pinar (Guadalajara): corte en la subestación eléctrica de Medinaceli.

Benuza (León): corte en la línea de media tensión de Benuza-Sigüella-Silván

La Nucía (Castellón): corte en línea de electricidad y de teléfono

Segorbe-Soneja (Castellón): corte del suministro de la subestación de Segorbe.

Nuñomoral (Cáceres): un repetidor de telefonía móvil inactivo por el incendio.

Onda (Castellón): corte de teléfono en toda una urbanización.

1.2.6. Consecuencias sobre las redes e infraestructuras de transporte

Han sido 54 los incendios que han causado cortes en diferentes tramos de carreteras. La distribución de estas incidencias por Comunidad Autónoma es 16 en Castilla y León, 13 en Andalucía, 6 en Cataluña, 5 en Aragón, 3 en Castilla-La Mancha, Comunidad Valenciana y Galicia, 2 en Canarias y Extremadura; y 1 vez en Madrid y Navarra.

De los 54 incendios, en 10 de ellos se vio afectada la Red de Carreteras del Estado al comprometer la seguridad en la circulación por disminución de la visibilidad y concentración de humo. En especial, la A-7 estuvo cortada por la escasa visibilidad por humo a finales de junio en Almería y en Girona en sendos incendios.

La Red de Ferrocarril resultó afectada a causa de 12 incendios; la mayoría de ellos (7) en Castilla y León; y el resto en Andalucía, Aragón, Castilla-La Mancha, Comunidad Valenciana y Madrid (una vez en cada Comunidad Autónoma). Y en tres ocasiones esta afección se produjo en la línea del AVE Madrid-Barcelona, en distintos puntos: Zaragoza, Soria y Guadalajara.

1.2.7. Órganos de Coordinación Constituidos ("Cecopi")

En 10 de los 159 incendios con efectos de Protección Civil se constituyó el órgano de coordinación entre representantes de las distintas administraciones involucradas. Nueve de las diez ocasiones fue en Castilla y León, y una en Extremadura.

1.2.8. Intervención de Fuerzas Armadas (UME)

La Dirección General de Protección Civil y Emergencias a requerimiento de las Comunidades Autónomas, bien directamente o a través de las correspondientes Delegaciones y Subdelegaciones de Gobierno, cursó la petición de intervención de la Unidad Militar de emergencias en 34 ocasiones (3 de ellas fuera de la época de máximo riesgo)

Además se produjeron otras 14 intervenciones en otros tantos incendios, en misiones de adiestramiento incorporándose a los medios de extinción sobre el terreno destacamentos de primera intervención.

1.2.9. Intervención de medios estatales

La intervención de medios del Estado abarca prácticamente a la totalidad de los incendios forestales con efectos de Protección Civil, debido a que el Ministerio de Medio Ambiente tiene distribuidos medios en toda la geografía española, y las Comunidades Autónomas los incluyen en sus Planes como medios propios.

Este año 2009 se requirieron medios internacionales en seis ocasiones:

09/07/2009	Saucelle (Salamanca)	(3 vehículos)
22/07/2009	Aliaga (Teruel)	(1 Canadair)
22/07/2009	Torregamañes (Zamora)	(Guardia Nacional Republicana)
23/07/2009	Los Olmos (Teruel)	(1 Canadair)
26/07/2009	Cilleros (Cáceres)	(1 Helicóptero)
18/08/2009	Zarza la Mayor (Cáceres)	(1 Vehículo)

Y así, como resumen de las incidencias de Protección Civil ocurridas en los incendios forestales de los últimos años.

TABLA DE INCIDENCIAS Y SUCESOS CON EFECTOS DE PROTECCIÓN CIVIL OCURRIDOS EN INCENDIOS FORESTALES (2009)

	2009	2008	2007	2006
Número de sucesos significativos	159	55	51	140
Incendios con constitución de CECOPI	10	4	7	9
Nº de fallecidos	11	1	1	7
Nº de heridos	41	7	13	17
Incendios con evacuación	74	25	31	49
Incendios con cortes de carreteras	54	11	19	30
Incendios con cortes en red de ferrocarril	13	1	4	11
Incendios con cortes de electricidad	6	2	1	4
Incendios con cortes de teléfono	3	1	2	3
Incendios con int. de las Fuerzas Armadas	33	6	4	5
Incendios con int. de otros medios estatales	15	27	14	62
Incendios con int. de medios de otras CCAA		3	2	3
Incendios con int. de medios extranjeros	6		1	4

1.2.10. Medidas reparadoras

El 9 de septiembre se constituyó la Comisión Interministerial para la aplicación de las medidas establecidas en el Real Decreto-Ley 12/2009, de 13 de agosto, por el que se aprueban medidas urgentes para paliar los daños producidos por los incendios forestales que hayan tenido lugar desde junio hasta el 1 de noviembre de 2009 en las Comunidades Autónomas de Andalucía, Aragón, Illes Balears, Canarias, Cataluña, Castilla y León, Castilla-La Mancha, Extremadura, Comunidad Valenciana, Murcia y Comunidad de Madrid y así coordinar y hacer el seguimiento de las ayudas que cada Departamento ministerial debe poner en marcha de acuerdo con el Real Decreto-Ley, cuyos beneficiarios son los ciudadanos, entidades locales y empresas, con el fin de que se resuelvan en el menor plazo de tiempo posible.

El Real Decreto-Ley contempla medidas de diez departamentos ministeriales, desde subvenciones e indemnizaciones, a la disminución de cargas tributarias y la concesión de créditos ventajosos. Otras actuaciones prevén la restauración forestal y medioambiental en las Comunidades Autónomas afectadas.

2. ACTUACIONES DE LA DIRECCIÓN GENERAL DE PROTECCIÓN CIVIL Y EMERGENCIAS. GRADO DE CUMPLIMIENTO DEL PLAN DE PREVENCIÓN Y LUCHA CONTRA INCENDIOS FORESTALES 2009

2.1. Actividades

El Comité de Coordinación (CECO) previsto en la Directriz Básica de Planificación de Protección Civil ante emergencias por Incendios Forestales, mantuvo una reunión de coordinación el 15 de junio de 2009, donde se trató:

- La disposición de medios y recursos de extinción en vista de las previsiones para la campaña de verano 2009.
- Actualización de sistemas de información
- Actualización de procedimientos de coordinación operativa entre los diferentes organismos implicados.

De igual modo representantes de la Dirección General de Protección Civil y emergencias participaron en la reunión de preparación de campaña del Comité de Lucha Contra Incendios Forestales, foro que reúne a los técnicos de los organismos a cargo de la extinción en las Comunidades Autónomas, presidido por la Subdirectora General de Política Forestal y Lucha contra Incendios Forestales.

En ambas se analizaron los resultados de la campaña anterior y se presentó la estimación de medios y recursos disponibles para la campaña de 2009.

2.2. Actividades de prevención e información

Durante 2009 se ha fortalecido el proceso de información entre los órganos administrativos más directamente implicados y así, desde la Sala Nacional de Emergencias se han difundido durante el periodo de máximo riesgo de incendios forestales (15 junio - 30 de Octubre):

395 informes de situación y actualización dirigidos a los miembros del Comité Permanente de la Comisión Interministerial de coordinación, prevención y lucha contra incendios forestales y al Comité Estatal de Coordinación de incendios forestales, así como a los Delegados y Subdelegados del Gobierno. Se elaboraron 2 diarios: a las 11 y 19 horas, así como en horas intermedias, por cambio en las circunstancias de la emergencia por incendio.

- 82 informes de previsión de espacio recorrido por incendios.
- 1.314 mensajes SMS relativos a incidencias y estado de situación.
- 3.468 procesos de verificación de detecciones satelitales de incendios.
- 4.011 llamadas telefónicas de comprobación de la situación.

Igualmente, desde esta Dirección General se ha difundido, entre los miembros del Comité Permanente de la Comisión Interministerial, 13 informes periódicos con el resumen de las incidencias más destacadas acumuladas a lo largo del año, motivadas por los incendios.

Durante la campaña los ciudadanos han sido informados de los riesgos de los incendios forestales (mediante 88 comunicados ó notas de prensa difundidos a lo largo del verano) y han recibido las recomendaciones oportunas a través de la página web de la Dirección General www.proteccioncivil.es y mediante el portal INFORIESGOS www.inforiesgos.es, así como a través de los medios de comunicación social.

Además, cuando la situación (de alto riesgo o en periodos de especial relevancia como puentes o festivos) lo requiera, se han elaborado 14 informes de estimación del índice de riesgo meteorológico de incendios forestales (FWI: que es uno de los índices más eficaces en ecosistemas mediterráneos ya que representa el riesgo de incendio basado en datos meteorológicos) y dichos informes se han distribuido entre otros organismos de la Administración General de Estado.

CUADROS RESUMEN CON DATOS NUMÉRICOS REGISTRADOS

DATOS GENERALES DE INCENDIOS FORESTALES

Número de conatos < 1 hectárea	15.391
Numero de incendios >= 1 hectárea	5.542
Superficie forestal afectada	110.789,21 hectáreas
Superficie arbolada	39.528,35 hectáreas
Matorral y monte abierto	65.541,27 hectáreas
Pastos y dehesas	5.713,59 hectáreas

Fuente: Dirección General para la Biodiversidad (Datos provisionales).

INCENDIOS FORESTALES CON INCIDENCIA EN CUANTO A PROTECCIÓN CIVIL

Número de sucesos significativos	159
Incendios con constitución de CECOPI	10
Nº de fallecidos	11
Nº de heridos	41
Incendios con evacuación	74
Incendios con cortes de carreteras	54
Incendios con cortes en red de ferrocarril	13
Incendios con cortes de electricidad	6
Incendios con cortes de teléfono	3
Incendios con int. de las Fuerzas Armadas	33
Incendios con int. de otros medios estatales	15
Incendios con int. de medios extranjeros	6
Número de sucesos significativos	159
Incendios con constitución de CECOPI	10
Nº de fallecidos	11
Nº de heridos	41
Incendios con evacuación	74
Incendios con cortes de carreteras	54
Incendios con cortes en red de ferrocarril	13
Incendios con cortes de electricidad	6
Incendios con cortes de teléfono	3
Incendios con intervención de medios extranjeros	0

Fuente: Sala Nacional de Emergencias. DGPCyE.

DISTRIBUCIÓN DEL NÚMERO DE INCENDIOS CON INCIDENCIA EN CUANTO A PROTECCIÓN CIVIL SEGÚN COMUNIDADES AUTÓNOMAS

Castilla y León	41
Andalucía	37
Comunidad Valenciana	15
Cataluña	13
Aragón	11
Castilla-La Mancha	11
Extremadura	7
Canarias	5
Asturias	4
Galicia	4
Madrid	4
Cantabria	3
Navarra	2

Fuente: Sala Nacional de Emergencias. DGPCyE.

INTERVENCIÓN DE MEDIOS DE EXTINCIÓN DE INCENDIOS FORESTALES ESPAÑOLES EN EL EXTRANJERO

Intervención de medios españoles en la zona fronteriza con Portugal (Protocolo de Ayuda Mutua)	9
Intervención de medios españoles en el extranjero a petición del Centro de Control e Información de la Comisión Europea (MIC)	1

Fuente: Sala Nacional de Emergencias. DGPCyE.

NÚMERO DE REUNIONES INSTITUCIONALES CELEBRADAS

Comité Estatal de Coordinación (CECO)	1
Comité Lucha Incendios Forestales (CLIF)	1

11.6. AYUDAS Y SUBVENCIONES

NORMATIVA	Nº Expt.	IMPORTE
RDL 5/07: TORMENTAS, LLUVIAS... VARIAS CC.AA.	27	16.230,46
RDL 7/2007:INCENDIOS EN CANARIAS Y OTRAS CC.AA.	3	11.958,96
RDL 10/07: TORMENTAS, LLUVIAS C.A. VALENCIANA	49	76.173,00
RD 477/2007: NORMATIVA GENERAL DGPCE [1]	1.450,00	2.118.512,60
RDL 12/2009: INCENDIOS Y OTRAS SITUACIONES DE EMERGENCIA	9	144.834,00
TOTAL	1.538	2.367.709,02 €

UNIDADES FAMILIARES: Detalle por PROVINCIAS y conceptos SUBVENCIONADOS

PROVINCIA	FALLECIDOS		VIVIENDA Y ENSERES		OTROS	
	Nº Expts.	IMPORTE	Nº Expts.	IMPORTE	Nº Expts.	IMPORTE
03//ALICANTE	1	18.000,00	32	62.579,28	9	9.000,00
04//ALMERÍA	0	0,00	4	3.506,97	0	0,00
06//BADAJOZ	0	0,00	24	23.428,99	0	0,00
07//ILLES BALEARS	0	0,00	7	6.798,09	0	0,00
08//BARCELONA	3	54.000,00	0	0,00	0	0,00
11//CÁDIZ	0	0,00	352	594.283,34	0	0,00
12//CASTELLÓN	0	0,00	33	56.720,96	0	0,00
13//CIUDAD REAL	0	0,00	19	19.400,44	0	0,00
14//CÓRDOBA	0	0,00	95	133.935,47	0	0,00
15//CORUÑA, A	0	0,00	10	2.969,21	0	0,00
18//GRANADA	0	0,00	58	95.325,72	0	0,00
21//HUELVA	0	0,00	1	500,00	0	0,00
22//HUESCA	0	0,00	1	232,00	0	0,00
23//JAÉN	0	0,00	57	150.469,96	0	0,00
25//LLEIDA	1	18.000,00	0	0,00	0	0,00
26//RIOJA, LA	0	0,00	89	78.409,15	0	0,00
27//LUGO	1	18.000,00	1	280,75	0	0,00
28//MADRID	1	18.000,00	32	52.424,43	0	0,00
29//MÁLAGA	0	0,00	33	36.126,59	0	0,00
31//NAVARRA	0	0,00	4	2.629,84	0	0,00
33//ASTURIAS	0	0,00	4	13.023,26	0	0,00
34//PALENCIA	0	0,00	2	666,82	0	0,00
35//PALMAS, LAS	0	0,00	3	11.958,96	0	0,00
36//PONTEVEDRA	0	0,00	1	2.580,00	0	0,00
37//SALAMANCA	0	0,00	23	6.233,90	0	0,00
38//SANTA CRUZ DE TENERIFE	0	0,00	2	1.242,50	0	0,00
39//CANTABRIA	0	0,00	1	5.133,05	0	0,00
41//SEVILLA	0	0,00	19	63.513,12	0	0,00
42//SORIA	0	0,00	8	4.708,76	0	0,00
43//TARRAGONA	4	72.000,00	1	345,45	0	0,00
44//TERUEL	1	18.000,00	0	0,00	0	0,00
45//TOLEDO	0	0,00	13	11.562,06	0	0,00
46//VALENCIA	1	18.000,00	270	362.678,16	0	0,00
48//VIZCAYA	0	0,00	4	22.980,77	0	0,00
49//ZAMORA	0	0,00	2	1.216,37	0	0,00
51//CEUTA	0	0,00	58	89.284,60	0	0,00
52//MELILLA	0	0,00	8	11.488,30	0	0,00
TOTAL	13	234.000,00 €	1.271	1.928.637,27 €	9	9.000,00

AYUDAS destinadas a COMUNIDADES DE PROPIETARIOS

En el año 2009, se recibieron 332 solicitudes de ayuda.

Se tramitaron 339 solicitudes (algunas del año 2008):

- 331 se denegaron
- 8 caducaron
- NO se estimó ninguna solicitud

AYUDAS destinadas a PERSONAS FÍSICAS O JURÍDICAS, QUE REQUERIDAS POR LA AUTORIDAD COMPETENTE, HAYAN LLEVADO A CABO PRESTACIONES PERSONAL O DE BIENES

En el año 2009, se tramitó una solicitud de ayuda por importe de 6.066,63 €, correspondiente a los gastos de alojamiento y traslado realizados por la compañía ALSA, con motivo de un episodio de nieve acaecido en la provincia de León.

AYUDAS destinadas a ESTABLECIMIENTOS INDUSTRIALES, MERCANTILES Y DE SERVICIOS

En el año 2009, se recibieron 619 solicitudes de ayuda.

Se tramitaron 699 solicitudes (algunas del año 2008):

- 679 se denegaron
- 19 caducaron
- **1** se concedió, por importe de 8.000 €

AYUDAS destinadas a CORPORACIONES LOCALES

AYUDAS TRAMITADAS EN LA DGPCE A CORPORACIONES LOCALES: Detalle por normativa

NORMATIVA	IMPORTE	
	Nº Expt.	IMPORTE
RD 477/2007 NORMATIVA GENERAL DGPCE	61	5.364.588,93
RDL 12/2009:INCENDIOS Y OTRAS SITUACIONES DE EMERGENCIA	9	236.456,07
TOTAL	70	5.601.045,00 €

AYUDAS A CORPORACIONES LOCALES TRAMITADAS EN LA DGPCE: Detalle por PROVINCIAS y conceptos SUBVENCIONADOS

AYUNTAMIENTO	PROVINCIA	CAUSA	DECRETO	PROPUESTA	SUBV. DAÑOS EMERG.	SUBV. SUMITR. AGUA		
CIUDAD AUTÓNOMA DE CEUTA	51//CEUTA	INUNDACIONES POR LLUVIAS		CONCEDER	2.093.390,72			
MAGALLÓN	50//ZARAGOZA	TEMPORAL DE VIENTO		DENEGAR				
MONTAVERNER	46//VALENCIA	TEMPORAL DE VIENTO		CADUCAR				
NOVETLE		LLUVIAS TORRENCIALES		CONCEDER	11.102,07			
AIELO DE MALFERIT		TEMPORAL DE VIENTO		DENEGAR				
CULLERA		LLUVIAS TORRENCIALES		DENEGAR				
AIELO DE MALFERIT		LLUVIAS TORRENCIALES		CONCEDER	21.300,43			
COBISA		45//TOLEDO	LLUVIAS TORRENCIALES		DENEGAR			
EL MONTMELL		43//TARRAGONA	TEMPORAL DE VIENTO	RD-477/07 QUE MODIFICA EL RD-307/05 (normativa general MIR)	CONCEDER	12.466,20		
ALEIXAR	LLUVIAS TORRENCIALES		CONCEDER		11.075,68			
COLLDEJOU	TEMPORAL DE VIENTO		CONCEDER		1.708,10			
VILAPLANA	LLUVIAS TORRENCIALES		CONCEDER		9.970,64			
CABRA DEL CAMP	TEMPORAL DE VIENTO		DENEGAR					
CONSELL COMARCAL DEL BAIX PENEDES	TEMPORAL DE VIENTO		DENEGAR					
MONT-ROIG DEL CAMP	TEMPORAL DE VIENTO		DENEGAR					
TIVENYS	TEMPORAL DE VIENTO		CONCEDER		15.750,02			
MONTBLANC	SEQUÍA		DENEGAR					
BOTARELL	TEMPORAL DE VIENTO		CADUCAR					
SALOU	TORNADO		DENEGAR					
MASLLORENC	TEMPORAL DE VIENTO		CONCEDER		6.204,26			
ALMENAR DE SORIA	42//SORIA		GRANIZO-PEDRISCO			DENEGAR		
SAN CRISTÓBAL DE SEGOVIA	40//SEGOVIA		GRANIZO-PEDRISCO			DENEGAR		
TAPIA DE CASARIEGO	33//ASTURIAS		LLUVIAS TORRENCIALES/TORRENTAS			DENEGAR		

AYUNTAMIENTO	PROVINCIA	CAUSA	DECRETO	PROPUESTA	SUBV. DAÑOS EMERG.	SUBV. SUMITR. AGUA
VEGADEO	33//ASTURIAS	INUNDACIONES-DESBORDAMIENTO	RD-477/07 QUE MODIFICA EL RD-307/05 (normativa general MIR)	CONCEDER	16.232,57	
CASTROPOL		LLUVIAS TORRENCIALES		DENEGAR		
BOAL		LLUVIAS TORRENCIALES		DENEGAR		
NAVIA		LLUVIAS TORRENCIALES		DENEGAR		
RIBADESELLA		TEMPORAL DE VIENTO		DENEGAR		
COAÑA		LLUVIAS TORRENCIALES		CONCEDER	11.510,24	
EL FRANCO		INUNDACIONES POR LLUVIAS		CONCEDER	214.474,69	
EL FRANCO		TEMPORAL DE VIENTO		DENEGAR		
VALDES		LLUVIAS TORRENCIALES		DENEGAR		
SALINAS DE ORO		GRANIZO-PEDRISCO		DENEGAR		
ITUREN		LLUVIAS TORRENCIALES		DENEGAR		
ARELLANO		31//NAVARRA		LLUVIAS TORRENCIALES	DENEGAR	
ZUBIETA				DENEGAR		
ALCAUCÍN	29//MÁLAGA	LLUVIAS TORRENCIALES		DENEGAR		
CASABERMEJA		LLUVIAS TORRENCIALES		DENEGAR		
CANILLAS DE ACEITUNO		LLUVIAS TORRENCIALES/TORRENTAS		DENEGAR		
BENAMARGOSA		LLUVIAS TORRENCIALES/TORRENTAS		CONCEDER	22.531,68	
CASABERMEJA		SEQUÍA		CONCEDER		14.737,80
EL BORGE		LLUVIAS TORRENCIALES		CONCEDER	47.049,60	
VILLANUEVA DEL TRABUCO		LLUVIAS TORRENCIALES		DENEGAR		
HERVIAS	26//RIOJA,LA	TEMPORAL DE VIENTO		CONCEDER	1.402,19	
CASALARREINA	26//RIOJA,LA	TEMPORAL DE VIENTO		CONCEDER	13.586,21	
ALBELDA DE IREGUA		DESPRENDIMIENTOS		CONCEDER	24.805,58	
AUSEJO		CAÍDA MURO		CONCEDER	49.880,00	
GIMENELLS I PLA DE LA FONT		25//LLEIDA	TEMPORAL DE VIENTO	DENEGAR		
FARRERA		DESPRENDIMIENTOS	DENEGAR			
VILLATORRES	23//JAÉN	LLUVIAS TORRENCIALES	CONCEDER	60.368,52		

AYUNTAMIENTO	PROVINCIA	CAUSA	DECRETO	PROPUESTA	SUBV. DAÑOS EMERG.	SUBV. SUMITR. AGUA
CANENA	23//JAÉN	LLUVIAS TORRENCIALES	RD-12/2009: RDL INCENDIOS FORESTALES Y OTRAS CATÁSTROFES NAT	CONCEDER	120.329,77	
POZO ALCON		LLUVIAS TORRENCIALES		CADUCAR		
CHICLANA DE SEGURA		DESPRENDIMIENTOS		CONCEDER	381.597,01	
RUS		LLUVIAS TORRENCIALES		CONCEDER	21.978,62	
VILLANUEVA DE LA REINA		LLUVIAS TORRENCIALES		CONCEDER	14.905,67	
HINOJARES		CAIDA MURO		CONCEDER	33.108,44	
HIGUERA DE LA SIERRA	21//HUELVA	LLUVIAS TORRENCIAL		RD-477/07 QUE MODIFICA EL RD-307/05 (normativa general MIR)	DENEGAR	
CUEVAS DEL CAMPO	18//GRANADA	LLUVIAS TORRENCIALES	CADUCAR			
PADUL		LLUVIAS TORRENCIALES	CONCEDER		38.568,27	
CUEVAS DEL CAMPO		HUNDIMIENTO	CADUCAR			
E.L.A. DOMINGO PEREZ		LLUVIAS TORRENCIALES	DENEGAR			
IZNALLOZ		LLUVIAS TORRENCIALES	CONCEDER		13.966,50	
LOJA		LLUVIAS TORRENCIALES	CONCEDER		83.432,42	
CAPILEIRA		LLUVIAS TORRENCIALES	DENEGAR			
PINOS PUENTE		LLUVIAS TORRENCIALES	DENEGAR			
PUEBLA DE DON FADRIQUE		NEVADAS	CONCEDER		9.412,24	
ORCE		NEVADAS	CONCEDER		6.026,20	
CASTRIL		NEVADAS	CONCEDER		8.526,00	
RUBITE		LLUVIAS TORRENCIALES	CONCEDER		6.000,22	
BUBION		LLUVIAS TORRENCIALES	CONCEDER		2.900,00	
MONTEJICAR		LLUVIAS TORRENCIALES	CONCEDER		7.901,55	
CORTES Y GRAENA		LLUVIAS TORRENCIALES	CONCEDER		4.611,00	
PAMPANEIRA		LLUVIAS TORRENCIALES	CONCEDER		2.958,20	

AYUNTAMIENTO	PROVINCIA	CAUSA	DECRETO	PROPUESTA	SUBV. DAÑOS EMERG.	SUBV. SUMITR. AGUA
SANT HILARI SACALM	17//GIRONA	TEMPORAL DE VIENTO	RD-477/07 QUE MODIFICA EL RD-307/05 (normativa general MIR)	DENEGAR		
PORTBOU		TEMPORAL DE VIENTO		DENEGAR		
SANT JOAN LES FONTS		NEVADAS		DENEGAR		
TOSSA DE MAR		TEMPORAL DE VIENTO		DENEGAR		
OLOT		NEVADAS		DENEGAR		
LES PRESES		NEVADAS		CONCEDER	12.183,51	
SANTA PAU		NEVADAS		CONCEDER	10.840,87	
COLERA		TEMPORAL DE VIENTO		DENEGAR		
CAMPRODON		LLUVIAS TORRENCIALES		DENEGAR		
VALLFOGONA DE RIPOLLÉS		NEVADAS		CONCEDER	5.126,04	
PALAFRUGELL		TEMPORAL DE VIENTO		DENEGAR		
VALL DE EN BAS		NEVADAS		CONCEDER	22.228,05	
SANT PERE PESCADOR		TEMPORAL DE VIENTO		DENEGAR		
BEGUR		TEMPORAL DE VIENTO		DENEGAR		
ORDES	15//CORUÑA, A	LLUVIAS TORRENCIALES		DENEGAR		
RUTE	14//CÓRDOBA	INUNDACIONES POR LLUVIAS		CONCEDER	65.484,98	
LUCENA		LLUVIAS TORRENCIALES		DENEGAR		
NUEVA CARTEYA		LLUVIAS TORRENCIALES		CONCEDER	10.063,77	
TERRINCHES	13//CIUDAD REAL	LLUVIAS TORRENCIALES		CONCEDER	72.223,52	
SONEJA	12//CASTELLÓN	INCENDIOS FORESTALES	RD-12/2009: RDL INCENDIOS FORESTALES Y OTRAS CATÁSTRO.	CONCEDER	18.819,35	
CHICLANA DE LA FRONTERA	11//CÁDIZ	INUNDACIONES POR LLUVIAS	RD-477/07 QUE MODIFICA EL RD-307/05 (normativa general MIR)	DENEGAR		
SAN FERNANDO		INUNDACIONES POR LLUVIAS		DENEGAR		
SANT MATEU DE BAGES	08//BARCELONA	INCENDIOS FORESTALES	RD-12/2009: RDL INCENDIOS FORESTALES Y OTRAS CATÁSTRO.	CONCEDER	3.625,16	

AYUNTAMIENTO	PROVINCIA	CAUSA	DECRETO	PROPUESTA	SUBV. DAÑOS EMERG.	SUBV. SUMITR. AGUA
FONOLLOSA	08//BARCELONA	TEMPORAL DE VIENTO	RD-477/07 QUE MODIFICA EL RD-307/05 (normativa general MIR)	DENEGAR		
CARME		TEMPORAL DE VIENTO		DENEGAR		
CORNELLA DE LLOBREGAT		TEMPORAL DE VIENTO		DENEGAR		
BURGUILLOS DEL CERRO	06//BADAJOZ	LLUVIAS TORRENCIALES		DENEGAR		
LUCAR	04//ALMERÍA	LLUVIAS TORRENCIALES/		DENEGAR		
HUERCAL DE ALMERÍA		CAIDA MURO		CADUCAR		
ALBANCHEZ		DESPRENDIMIENTOS	RD-12/2009: RDL INCENDIOS FORESTALES Y OTRAS CATÁSTROF.	CONCEDER	42.920,00	
HUERCAL DE ALMERÍA	04//ALMERÍA	CAÍDA MURO	RD-477/07 QUE MODIFICA EL RD-307/05 (normativa general MIR)	DENEGAR		
ALHAMA DE ALMERÍA		DESLIZAMIENTOS		DENEGAR		
MACAEL		DESLIZAMIENTOS		CONCEDER	136.640,60	
SERON		LLUVIAS TORRENCIALES		CONCEDER	12.588,32	
MARIA		DESLIZAMIENTOS		CONCEDER	11.310,00	
COCENTAINA		03//ALICANTE		LLUVIAS TORRENCIALES/	DENEGAR	
LA NUCIA	TEMPORAL DE VIENTO		DENEGAR			
AIGÜES	TEMPORAL DE VIENTO		DENEGAR			
					3.825.085,68	14.737,80
TOTAL					3.839.823,48€	

[1] Han sido encuadrados en esta rúbrica expedientes tramitados por sucesos acaecidos entre el 1 de marzo y 1 de noviembre de 2009 (ámbito temporal establecido en el RDL 12/2009), y que serán encuadrados bajo la normativa RDL 12/2009 una vez sea tramitado el Real Decreto por el que se determina la ampliación de los municipios que pueden acogerse a las medidas establecidas en el RDL 12/2009.

11.7. INTERVENCIONES DE LA UNIDAD MILITAR DE EMERGENCIAS, A PETICIÓN DEL MINISTERIO DEL INTERIOR

Durante el año 2009 la Dirección General de Protección Civil y Emergencias, respondiendo a las solicitudes de Comunidades Autónomas, solicitó al Ministerio de Defensa la intervención de la Unidad Militar de Emergencias en la extinción de los siguientes incendios:

Fecha	Municipio	Provincia
24-ene	La Nucia	Alicante
24-ene	Barxeta-Genovés	Valencia
16-jul	Turre	Almería
16-jul	Pozo-Lorente	Albacete
17-jul	Castrocontrigo	León
18-jul	Tarifa	Cádiz
19-jul	Mequinenza	Zaragoza
21-jul	Poyatos	Cuenca
21-jul	Collado Meidano	Madrid
21-jul	Horta de S. Joan	Tarragona
22-jul	Aliaga - Valdetorno	Teruel
22-jul	Juslapeña - Ibargoiti	Navarra
22-jul	Condado de Treviño	Burgos
22-jul	Val de Alcalá	Alicante
22-jul	Medinaceli	Soria
23-jul	Turre-Mojacar	Almería
23-jul	Onda	Castellón
24-jul	Segorbe-Soneja	Castellón
25-jul	Nuñomoral	Cáceres
28-jul	Arenas de S. Pedro	Ávila
29-jul	Jaulín	Zaragoza
01-ago	La Palma	Tenerife
01-ago	Valtorres	Zaragoza
17-ago	Boca de Huérgano	León
18-ago	Villanueva de Gállego	Zaragoza
19-ago	La Bouza	Salamanca
23-ago	Mahide-Torre de Aliste	Zamora
28-ago	Ezcaray	La Rioja
10-sep	Estepona	Málaga
10-sep	Orcera	Jaén
11-sep	Torre del Bierzo	León
15-sep	S. Esteban de la Sierra	Salamanca
02-oct	Castejón de Valdejasa	Zaragoza
04-nov	Campo de Maniobras	Almería

[1] Véase la serie de informes climatológicos mensuales publicados electrónicamente en <http://www.aemet.es/es/clima/resumenes>

11.8. ESTADÍSTICAS DE LA ESCUELA NACIONAL DE PROTECCIÓN CIVIL

El programa de formación tradicional de la Escuela Nacional de Protección Civil se ha modificado en el año 2009 como consecuencia del proceso de convergencia hacia los módulos formativos establecidos por el INCUAL en las cualificaciones profesionales relacionadas con la protección civil. Se pretende con ello homologar a medio plazo toda la formación impartida por este centro con las titulaciones y certificaciones de profesionalidad que se establezcan por el Ministerio de Educación, de manera que la formación continua impartida por la Escuela Nacional pueda ser reconocida por el sistema educativo en la forma que se establezca. Sólo dos de los módulos no se corresponden con los de la cualificación de referencia: los números 1 y 6. El primero por referirse a la formación general que se considera en la citada cualificación como formación transversal; y el segundo que da cumplimiento a los compromisos internacionales de la Dirección General de Protección Civil y Emergencias.

La oferta formativa del 2009, en consecuencia, se ha estructurado según este esquema modular. El catálogo de los cursos ofertados se mantendrá así en tanto no cambie la cualificación profesional de referencia.

CUALIFICACIÓN PROFESIONAL DEL INCUAL "Gestión y coordinación en Protección Civil"		MÓDULOS FORMATIVOS ENPC		
		NUEVA ESTRUCTURA 2009	2008	
		1	FORMACIÓN GENERAL FUNDAMENTOS DE LA PROTECCIÓN CIVIL	1. FORMACIÓN GENERAL
2	ANÁLISIS Y VALORACIÓN DE RIESGOS EN PC	2	ANÁLISIS Y PREVENCIÓN DE RIESGOS DE PROTECCIÓN CIVIL	4. RIESGOS DE ORIGEN NATURAL 7. RIESGOS TECNOLÓGICOS 11. EDUCACIÓN PARA LA PREVENCIÓN 3. AUTOPROTECCIÓN CIUDADANA
3	MEDIDAS PREVENTIVAS EN PC			
1	DISEÑO DE PLANES DE PC	3	PLANIFICACIÓN DE PROTECCIÓN CIVIL	12. FORMACIÓN DE FORMADORES
4	INTERVENCIÓN OPERATIVA EN EMERGENCIAS	4	GESTIÓN E INTERVENCIÓN EN EMERGENCIAS DE PROTECCIÓN CIVIL	2. GESTIÓN DE EMERGENCIAS 13. ASPECTOS SOCIALES Y PSICOLÓGICOS DE LAS EMERGENCIAS 4. INUNDACIONES. RESCATE ACUÁTICO 5. TÉCNICAS DE INTERVENCIÓN EN INCENDIOS FORESTALES 6. EXTINCIÓN DE INCENDIOS Y SALVAMENTO 9. BÚSQUEDA Y SALVAMENTO CON PERROS 7. INTERVENCIÓN EN EMERGENCIAS TECNOLÓGICAS 8. EMERGENCIAS SANITARIAS 10. ACCIDENTES DE TRÁFICO 13. ASPECTOS SOCIALES Y PSICOLÓGICOS DE LAS EMERGENCIAS
5	REHABILITACIÓN DE SERVICIOS BÁSICOS EN CATÁSTROFES	5	REHABILITACIÓN DE SERVICIOS BÁSICOS EN CATÁSTROFES	2. GESTIÓN DE EMERGENCIAS
		6	INTERNACIONAL	14. FUERZA DE INTERVENCIÓN RÁPIDA EUROPEA (FIRE 4) 15. IBEROAMERICANOS 16. PORTUGAL

1. ACTIVIDADES FORMATIVAS REALIZADAS

La oferta de actividades formativas en 2009 ha crecido un 8% sobre las ofertadas el año 2008; y el número de horas ha crecido un 25 %. Teniendo en cuenta que el año pasado el incremento fue de un 48,5 %, estas cifras son exponente de que se mantiene el aumento sustancial de la oferta formativa. Las actividades en el año 2009 han alargado su duración, pasando la media de 25,3 horas a 29, un 15 % más.

ACTIVIDADES FORMATIVAS

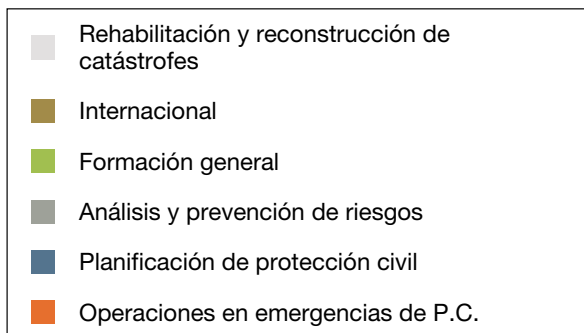
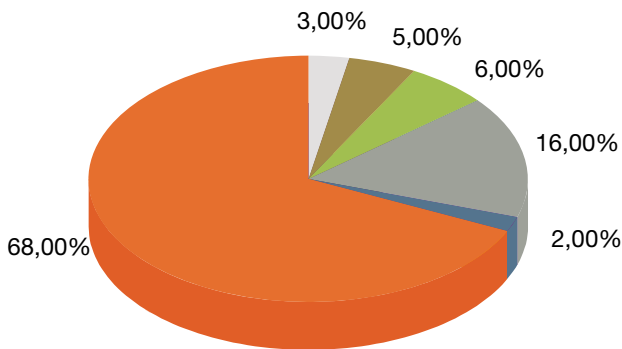
	ACTIVIDADES REALIZADAS		HORAS PROGRAMACIÓN		Media horas por actividad
Enero	19		462		24
Febrero	27		722		27
Marzo	30		1.041		35
Abril	18		410		23
Mayo	26		597		23
Junio	13		280		22
Julio	0				
Agosto	1		44		44
Septiembre	18		1.008		56
Octubre	22		589		27
Noviembre	32		909		28
Diciembre	18		471		26
Total 2009	224	+ 8%	6.533	+ 25%	29
2008	207	+33%	5.241	+ 48,5 %	25,3
2007	156	+65%	3.702	+101%	23,7
2006	54	-13%	1.838	-35%	34,0
2005	62	-10%	2.831	+80%	45,7
2004	69	-3%	1.573	-7%	22,8
2003	71	-11%	1.688	-20%	23,8
2002	80		2.111		26,4

DISTRIBUCIÓN DE ACTIVIDADES Y HORAS PROGRAMADAS POR MATERIAS

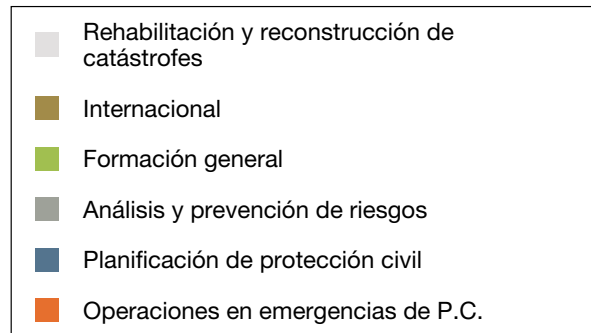
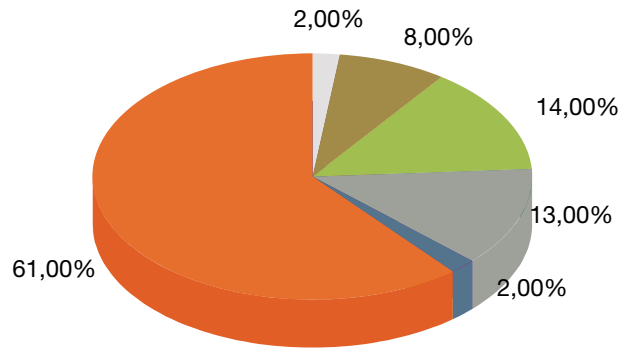
Las actividades se distribuyen en los seis módulos formativos, mayoritariamente en el número seis. Se pretende que las actividades tengan una parte importante de práctica, por lo que se concentran en dicho módulo operativo. En éste como en el de análisis y prevención de riesgos se ha aumentado la programación con respecto al año anterior. El módulo de formación general tiende a ser impartido a distancia u *on line* en los próximos años. Y, en fin, el módulo internacional ha crecido también y tendrá una amplia proyección en los próximos años, teniendo en cuenta el desarrollo del programa de formación del Mecanismo de Intervención de Protección Civil de la UE.

	ACTIVIDADES REALIZADAS		HORAS IMPARTIDAS	
	Nº	%	Nº	%
1. FORMACIÓN GENERAL	13	6%	898	14%
2. ANÁLISIS Y PREVENCIÓN DE RIESGOS	35	16%	845	13%
3. PLANIFICACIÓN DE PROTECCIÓN CIVIL	5	2%	115	2%
4. OPERACIONES EN EMERGENCIAS DE P.C.	153	68%	3.937	60%
5. REHABILITACIÓN Y RECONSTRUCCIÓN EN CATÁSTROFES	6	3%	155	2%
6. INTERNACIONAL	12	5%	583	9%
TOTAL	224	100%	6.533	100%

DISTRIBUCIÓN ACTIVIDADES 2009 POR TEMAS



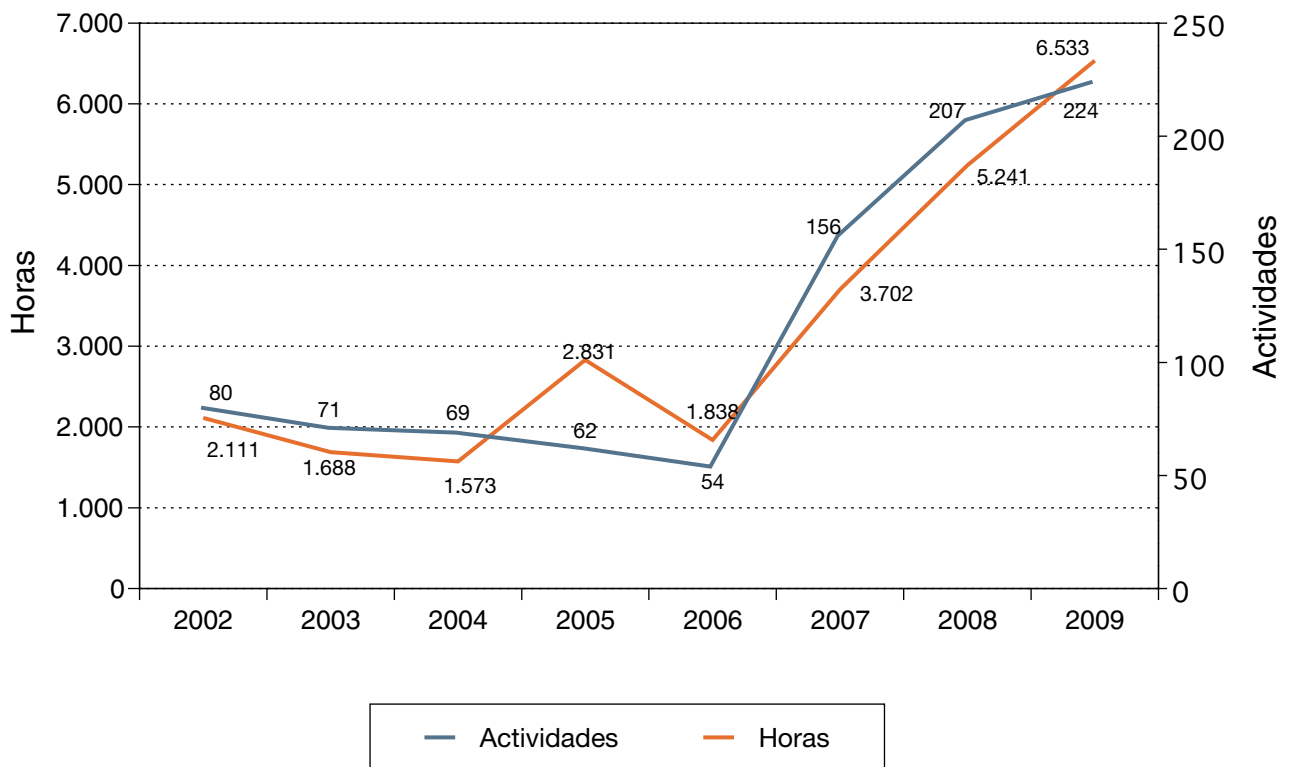
DISTRIBUCIÓN DE HORAS PROGRAMADAS 2009 POR TEMAS



ACTIVIDADES FORMATIVAS INTERNACIONALES

	Actividades		Plazas		Asistentes		Horas prog	
Nacionales	212		7.259		6.498		6.623	
Internacionales	12	6%	358	5%	271	4%	539	8%
	224		7.617		6.769		7.162	

HISTÓRICO DE ACTIVIDADES REALIZADAS EN LA ENPC

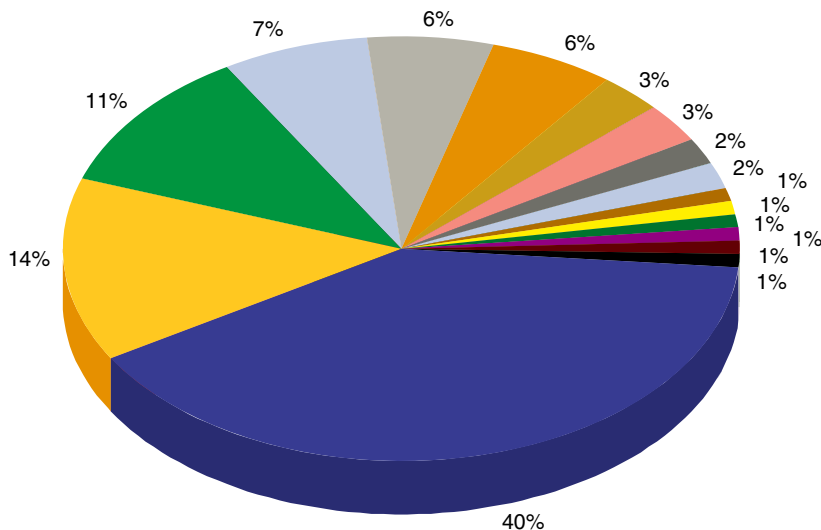


OFERTA FORMATIVA-DEMANDA DE FORMACIÓN

La oferta de plazas aumentó un 4%, inferior al crecimiento del número de actividades. Los cursos se han programado para menor número de asistentes, en coherencia con la orientación práctica que se les está dando. El incremento mayor se produce en el número de solicitudes, un 29% superior al del año pasado, que sitúa la media de solicitudes por plaza en 2,54. Evidencia una alta demanda de formación por parte de los profesionales y voluntarios a los que se dirige, y es indicio de que la calidad de la formación de la ENPC tiene un alto nivel. También que hay margen para crecer en la oferta en periodos futuros.

	PLAZAS OFERTADAS		SOLICITUDES				Asistentes	%
			Nº		Soli/plaza			
Enero	620		1.222		2,0		544	88%
Febrero	587		1.757		3,0		560	95%
Marzo	854		2.034		2,4		772	90%
Abril	408		1.201		2,9		323	79%
Mayo	2.246		2.752		1,2		1992	89%
Junio	384		1.169		3,0		338	88%
Julio								
Agosto	20		19		1,0		19	95%
Septiembre	574		2.149		3,7		528	92%
Octubre	507		2.707		5,3		504	99%
Noviembre	909		2.776		3,1		849	93%
Diciembre	508		1.587		3,1		398	78%
2009	7.617	+ 4%	19.373	+ 29%	2,54	+ 25%	6.827	90%
2008	7.342		15.000		2,04		7.368	100%
2007							6.022	
2006							2.342	
2005							2.208	
2004							2.120	
2003							2.290	
2002							2.093	

SOLICITANTES ACTIVIDADES ENPC 2009 POR CCAA

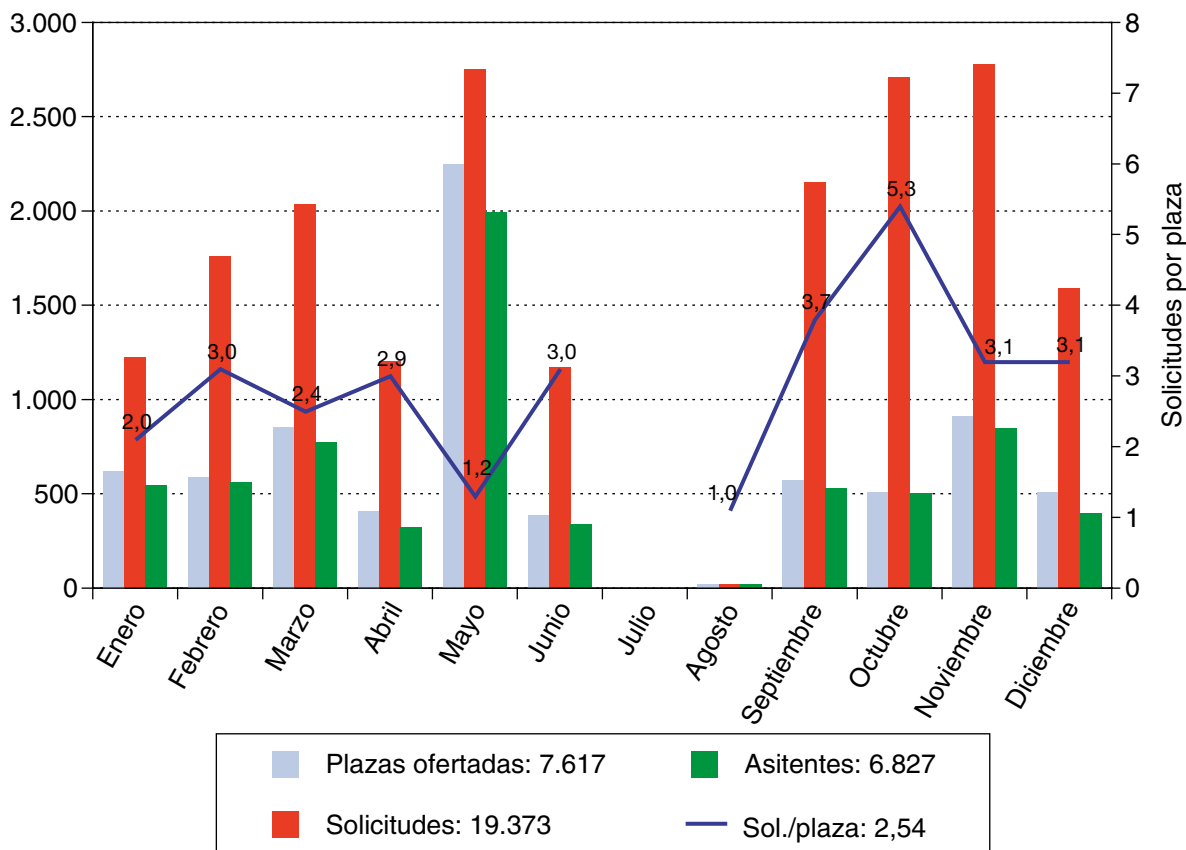


Madrid	Murcia	Extranjero	La Rioja (0%)
Galicia	Aragón	Asturias	Navarra (0%)
Andalucía	Cataluña	Baleares	Ceuta (0%)
Castilla-La Mancha	Canarias	Cantabria	Melilla (0%)
Valencia	Extremadura	País Vasco	Iberoamérica (0%)
Castilla y León			

Madrid es la Comunidad Autónoma que más solicitudes tiene para las acciones formativas de la ENPC. El criterio de proximidad es determinante en este caso, como en el de Castilla-La Mancha. También es el caso de Galicia, segunda Comunidad Autónoma en demanda de formación de la ENPC, con un 14 % de solicitudes del total, que se justifica en la edición de varias actividades formativas de la ENPC en la Academia Galega de Seguridad. El criterio de proximidad es determinante y debe condicionar la política futura de descentralización de la formación continua.

El mayor número de solicitudes se ha producido en los meses de mayo, septiembre, octubre y noviembre que coinciden con la oferta de los cursos para bomberos en el marco del Convenio firmado entre el Ministerio del Interior, la Asociación de Consorcios de Bomberos de España (CONBE), CC.OO. y UGT que levantó grandes expectativas.

ACEPTACIÓN OFERTA NORMATIVA



DISTRIBUCIÓN DE LA OFERTA FORMATIVA POR MATERIAS

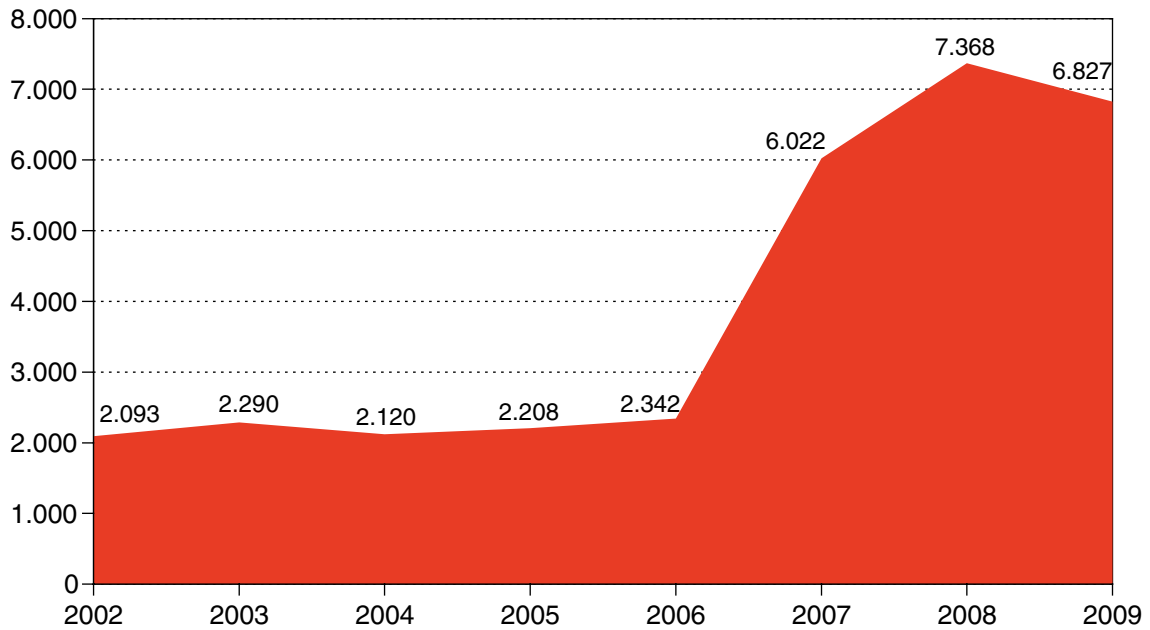
	PLAZAS		SOLICITUDES		SOLIC/PLAZA
	Valor	%	Valor	%	
FORMACIÓN GENERAL	634	8%	1.829	9%	2,9
ANÁLISIS Y PREVENCIÓN DE RIESGOS	2.552	34%	3.719	19%	1,5
PLANIFICACIÓN DE PROTECCIÓN CIVIL	140	2%	482	2%	3,4
OPERACIONES EN EMERGENCIAS DE P.C.	3.768	49%	12.810	66%	3,4
REHABILITACIÓN Y RECONSTRUCCIÓN EN CATÁSTROFES	165	2%	262	1%	1,6
INTERNACIONAL	358	5%	271	1%	0,8
TOTAL	7.617	100%	19.373	100%	2,54

Las solicitudes se han acumulado especialmente en las actividades formativas de los módulos 3 y 4. Sin embargo el índice en el módulo internacional está por debajo de lo lógico. Las plazas de las actividades destinadas a especialista de la UE las solicitan los países miembros, los cuales hacen la selección previamente y no tenemos información de las solicitudes que reciben para cada plaza. Lo mismo ocurre con las solicitudes de los cursos iberoamericanos gestionadas por la AECID con modelo parecido. De éstos sí sabemos que tienen una alta demanda, aunque ha podido ser cuantificada este año.

2. ALUMNOS

A) HISTÓRICO DE ASISTENTES

HISTÓRICO DE ASISTENTES 2002-2009

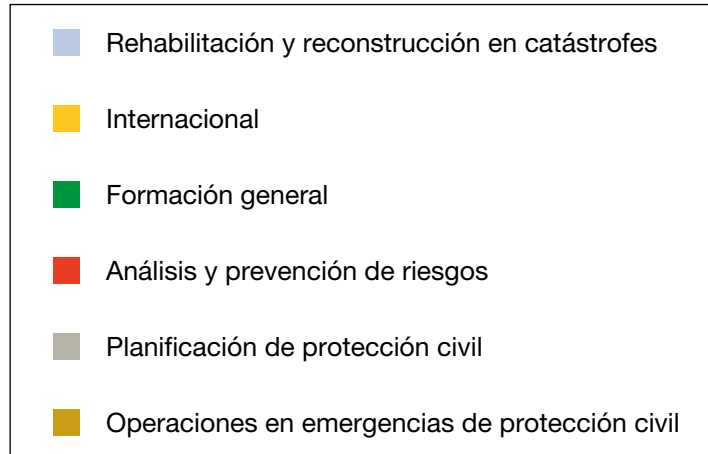
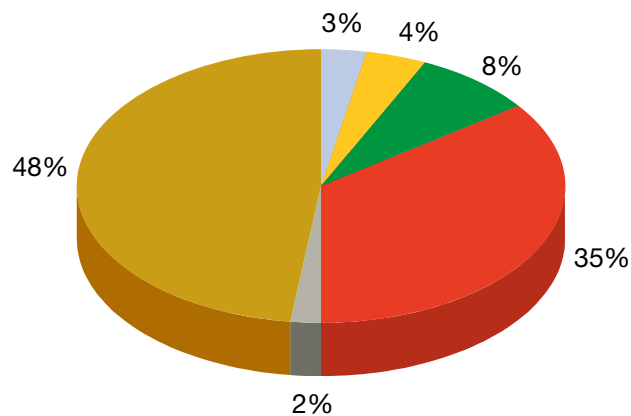


Se ha mantenido la asistencia en niveles similares a los del año pasado, y superiores a los de 2007, año en el que el esfuerzo de la Dirección General de Protección Civil y Emergencias en materia de formación casi se triplicó con respecto a las cifras de ejercicios anteriores, acomodándose más a las posibilidades de las instalaciones de la ENPC.

B) NÚMERO DE ALUMNOS POR MATERIA

En correspondencia con la mayor oferta de actividades y horas de formación en los módulos 3 y 4, sobre prevención y sobre operativos, la asistencia se concentra más en estos módulos. Destaca la formación general, mayoritariamente *on line* y semipresencial, que sigue el 8% de los alumnos de la ENPC y demuestra, por otra parte, que las actividades generalistas en protección civil tienen una demanda significativa.

ALUMNOS POR MATERIA



C) CLASIFICACIÓN DE LOS ASISTENTES A LAS ACTIVIDADES FORMATIVAS

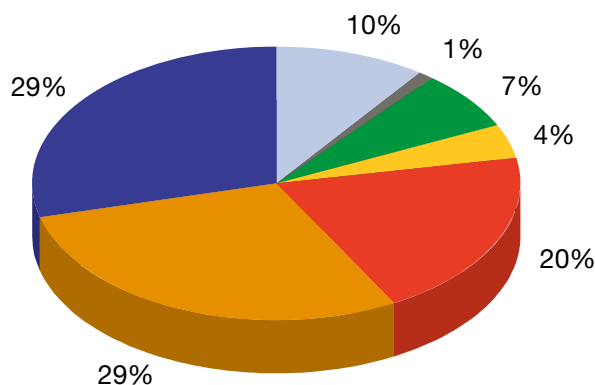
El carácter interadministrativo de las actividades formativas de la ENPC está documentado en el gráfico y tabla que siguen. Se dirigen a empleados públicos de todas las Administraciones Públicas y a voluntarios de protección civil, encuadrados en las Entidades Locales. Sólo una pequeña parte la forman los asistentes que no pertenecen a las Administraciones Públicas y los internacionales. Los que no han determinado su adscripción son normalmente titulados superiores y medios que mayoritariamente están encuadrados en Instituciones Públicas. La Administración General del Estado aporta alumnos en menor proporción que cada una de las otras dos AA.PP.

En las Comunidades Autónomas se han incluido el personal perteneciente a la Universidad y los escolares que participaron en la semana de la prevención, por ser la educación una competencia mayoritariamente transferida a la Administración Regional.

Destaca el gran número de bomberos asistentes a las actividades de formación de la ENPC, como viene siendo habitual en anteriores ejercicios. Este año se ha empezado a impartir cursos prácticos que desarrollan los contenidos de dos de los módulos formativos de la cualificación profesional “Extinción de incendios y salvamento” del INCUAL. Los alumnos extranjeros suponen el 4 % del total y seguirán creciendo en años próximos.

ALUMNOS ENPC 2009

TOTAL: 6.827



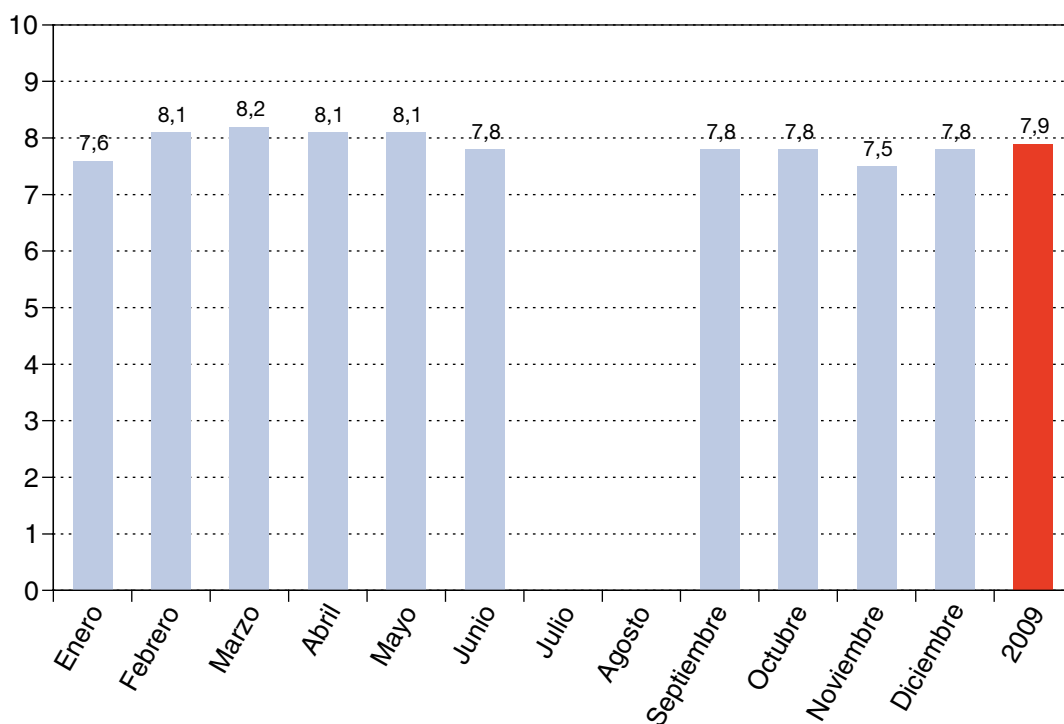
	AA.PP. sin especificar		AGE
	No AA.PP.		CC.AA.
	Sin determinar		Entidades locales
	Activ. internacionales		

	6.827		6.827	100%
AGE	1.371	Fuerzas y Cuerpos de Seguridad del Estado	595	8,7%
		U.M.E.	444	6,5%
		FF.AA.	257	3,8%
		Técnicos, laborales, otros empleados públicos	48	0,7%
		Admón. Gral y S. Social	22	0,3%
		RENFE	5	0,1%
CC.AA.	2.007	Sanitarios	504	7,4%
		Universidad: Servicios	38	0,6%
		Emergencias, otros empleados públicos	29	0,4%
		Fuerzas y Cuerpos de Seguridad Autonómicos	6	0,1%
		Universidad, docentes	12	0,2%
		Escolares semana prevención	1.418	20,8%
Entidades Locales	1.989	Bomberos	1.167	17,1%
		Voluntarios de protección civil	689	10,1%
		Fuerzas y Cuerpos de Seguridad Locales	106	1,6%
		Admón., emergencias	16	0,2%
		Corporaciones Locales	11	0,2%
AA.PP. SIN ESPECIFICAR	658	Técnicos y gestores de protección civil	477	7,0%
		Otros empleados públicos	181	2,7%
NO AA.PP.	64	Otras organizaciones	41	0,6%
		ONGs	23	0,3%
SIN DETERMINAR	454	Otros	200	2,9%
		Psicólogos en emergencias y catástrofes	76	1,1%
		Arquitectura y OO.PP.	52	0,8%
		Discapacitados semana prevención	46	0,7%
		Prevención riesgos laborales	24	0,4%
		Ingenierías, informáticos	20	0,3%
		Estudiantes	15	0,2%
		Licenciados	12	0,2%
		Seguridad	8	0,1%
ACTIV. INTERNACIONALES	283	Extranjeros	283	4,1%

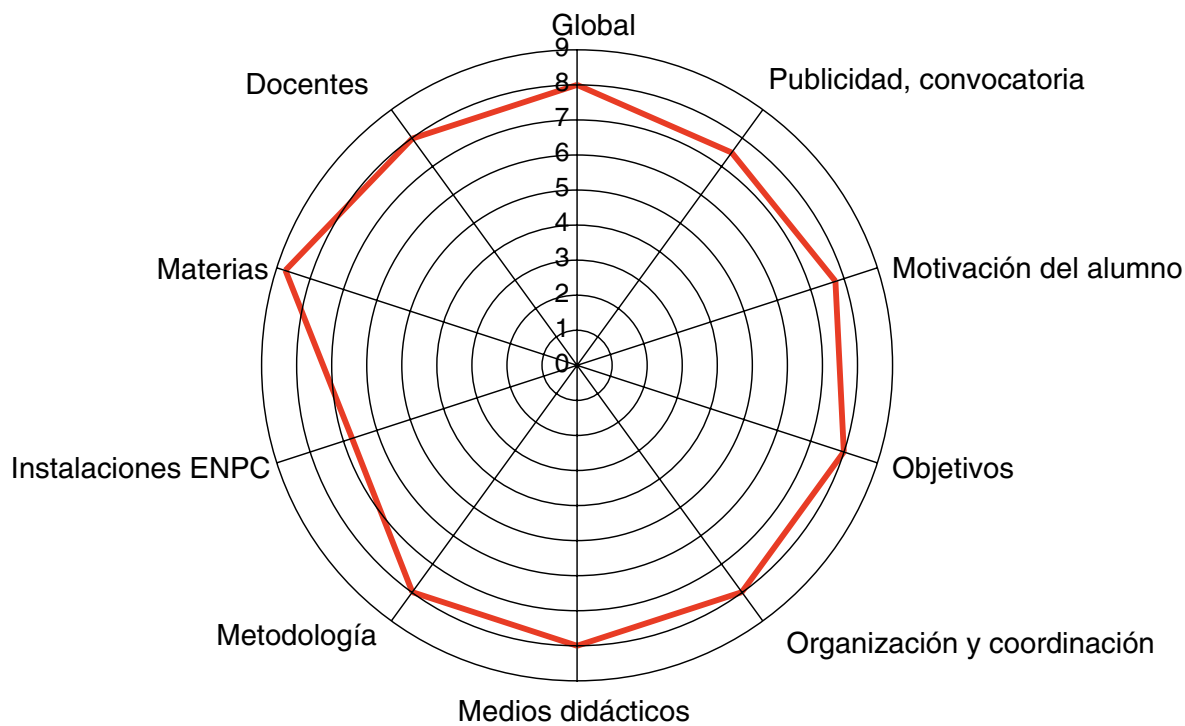
D) SATISFACCIÓN DE LOS ALUMNOS CON LAS ACCIONES FORMATIVAS

En las encuestas de satisfacción que se pasan al finalizar cada actividad los alumnos han valorado en conjunto éstas con un 7,9 sobre 10. La calificación es satisfactoria, si bien debe mejorar, según los encuestados, en materia de instalaciones de la ENPC, en particular la cafetería-comedor y el transporte. Se están elaborando los correspondientes planes de actuación para su mejora. Las cuestiones mejor valoradas han sido la elección de materias y los profesores.

SATISFACCIÓN DE LOS ALUMNOS
Resultados encuestas 2009



CUESTIONES QUE SE HAN VALORADO CUANTITATIVAMENTE



3. PROFESORADO

COSTE DIRECTO DEL PROFESORADO

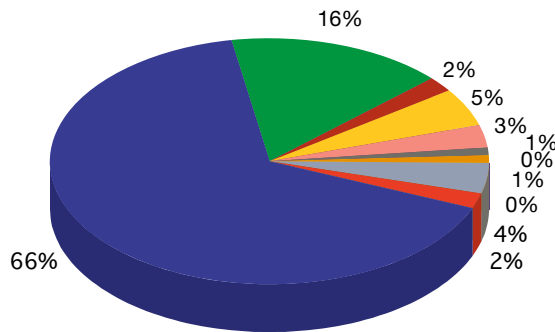
A partir del mes de marzo entró en vigor el nuevo baremo que rige la compensación de las colaboraciones para la gestión e impartición de clases y preparación de material didáctico. Actualiza los conceptos y las cantidades a compensar que se corresponden con el mayor o menor esfuerzo que comporta la actividad en función de si es primera, segunda o sucesivas ediciones; o del nivel alto, medio o bajo de los contenidos a transferir a los alumnos. En la tabla y gráfico siguientes se relaciona el coste exclusivo de la docencia durante el año 2009, por tipos de colaboración.

Tipo de colaboración	COSTE	%
CLASES TEÓRICAS	332.107	65%
CLASES PRÁCTICAS	84.639	16%
CONFERENCIAS	9.370	2%
COORDINACIÓN	27.147	5%
DIRECCIÓN	15.290	3%
LECCIONES MAGISTRALES	795	0,2%
MESA REDONDA	5.500	1%
MATERIAL DIDÁCTICO	4.590	1%
PANEL DE EXPERTO	1.200	0,2%
TELETUTORÍAS	22.600	4%
UNIÓN EUROPEA	11.100	2%
TOTAL	514.337	100%

ORIGEN TERRITORIAL DEL PROFESORADO

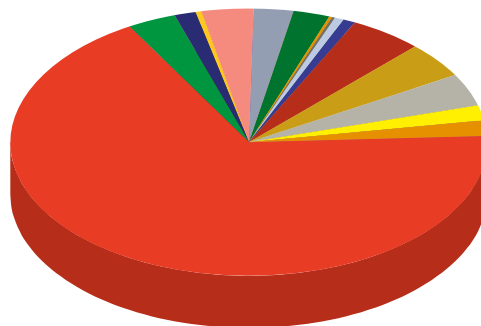
Predominan los procedentes de la C.A. de Madrid y de las limítrofes. Con la descentralización progresiva se deberá aumentar la presencia de profesores de otras CC.AA.

PROFESORADO 2009
Tipo de colaboraciones



Clases prácticas	Dirección	Material didact.	Unión europea
Conferencias	Lecc. magistral	Panel experto	Clases teóricas
Coordinación	Mesa redonda	Teletutorías	

PROFESORADO 2009
Por CC.AA. origen



Murcia: 16	Asturias: 1	Castilla y León: 21
Navarra: 7	I. Baleares: 1	Cataluña: 19
País Vasco: 2	Canarias: 3	Extremadura: 9
Valencia: 17	Cantabria: 4	Galicia: 9
Andalucía: 13	Castilla-La Mancha: 24	Madrid: 327
Aragón: 12		

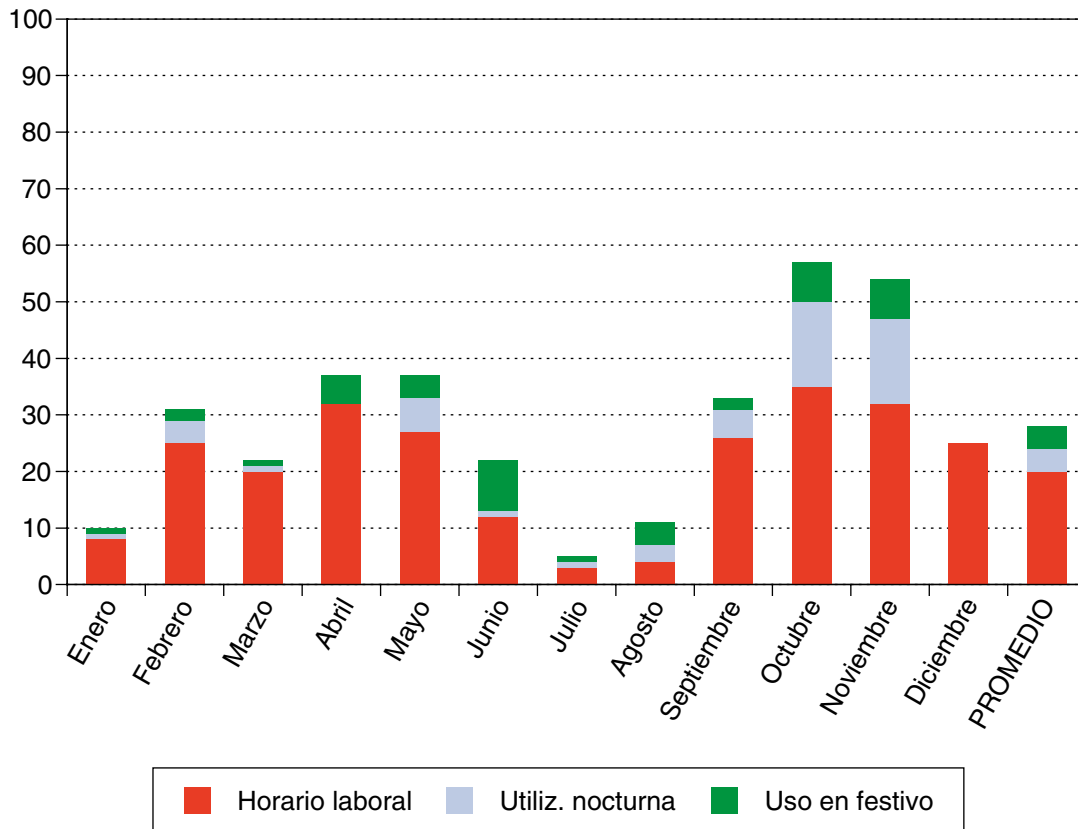
4. USO DEL CAMPO DE PRÁCTICAS

Es uno de los mayores atractivos de la ENPC para la formación y para el entrenamiento. En sus 6 zonas se han desarrollado actividades prácticas encuadradas en los programas de los cursos de la ENPC y entrenamiento de equipos pertenecientes a diversos organismos del sistema nacional de protección civil.

CON RESPECTO A SU CAPACIDAD

De las 122.040 horas de posible utilización en tres turnos en días laborales, dos diurnos y un nocturno; y un turno en días festivos, sólo se ha utilizado en prácticas de formación y en entrenamientos un 10 % de las horas ofertadas. Sólo en los meses de octubre y noviembre se superó el 50 % de utilización de su capacidad. Queda, por tanto, un amplio margen para el uso en años próximos.

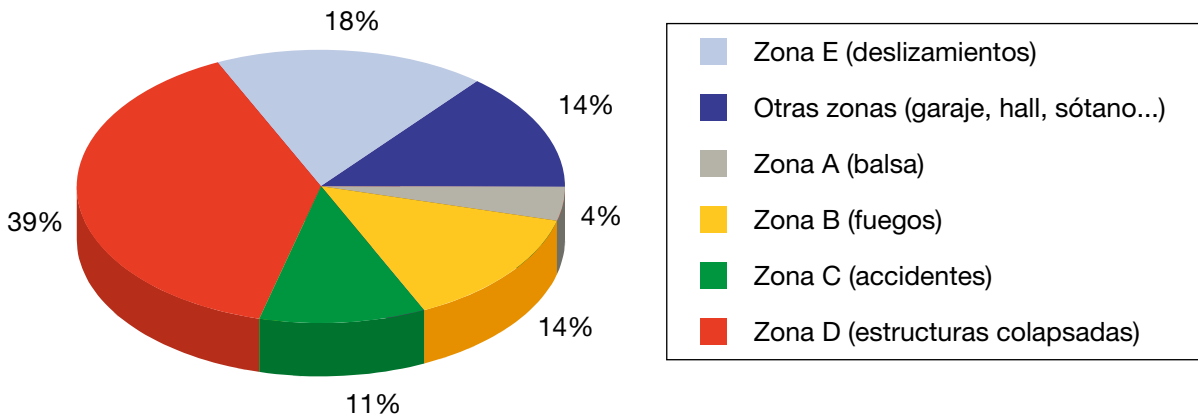
UTILIZACIÓN DEL CAMPO DE PRÁCTICAS RESPECTO A SU CAPACIDAD



POR ZONAS

La zona de mayor utilización, un 39 % del tiempo, ha sido la de estructuras colapsadas por la idoneidad de sus instalaciones y su versatilidad. La que menos, un 4%, de la balsa para rescate acuático.

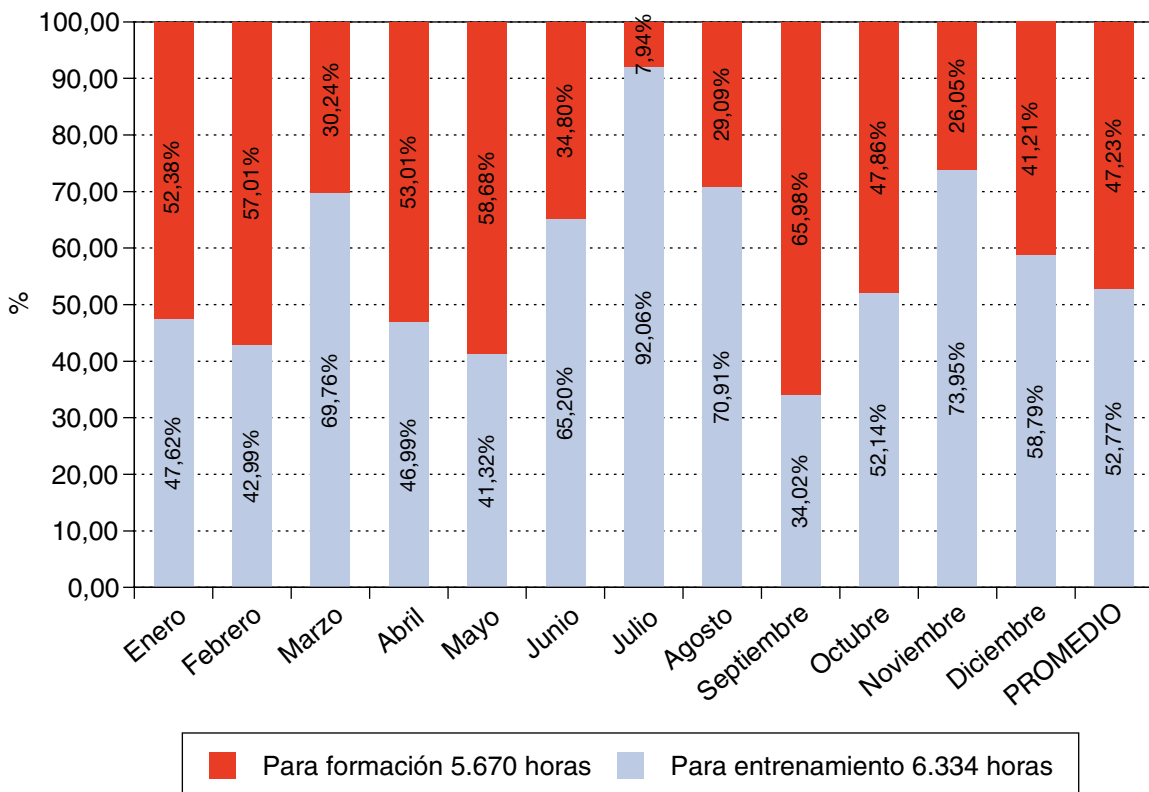
UTILIZACIÓN DEL C.P. POR ZONAS



TIPO DE USO

El entrenamiento supera ligeramente el uso para formación práctica en el promedio anual. Los meses que más entrenamiento se ha desarrollado han sido julio y noviembre.

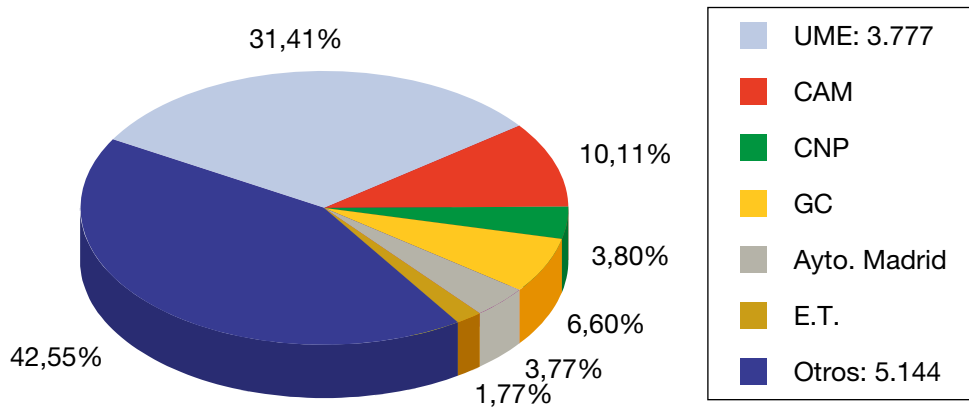
TIPO DE UTILIZACIÓN DEL CAMPO DE PRÁCTICAS ENPC EN 2009



COLECTIVOS QUE LO HAN UTILIZADO

Casi tres cuartas partes del tiempo de utilización del campo de prácticas lo han ocupado la UME en entrenamiento y las clases prácticas dentro del programa de formación de la ENPC. Los bomberos de la Comunidad de Madrid se han entrenado durante 1.198 horas, casi las mismas que lo han utilizado para el mismo fin las Fuerzas y Cuerpos de Seguridad del Estado.

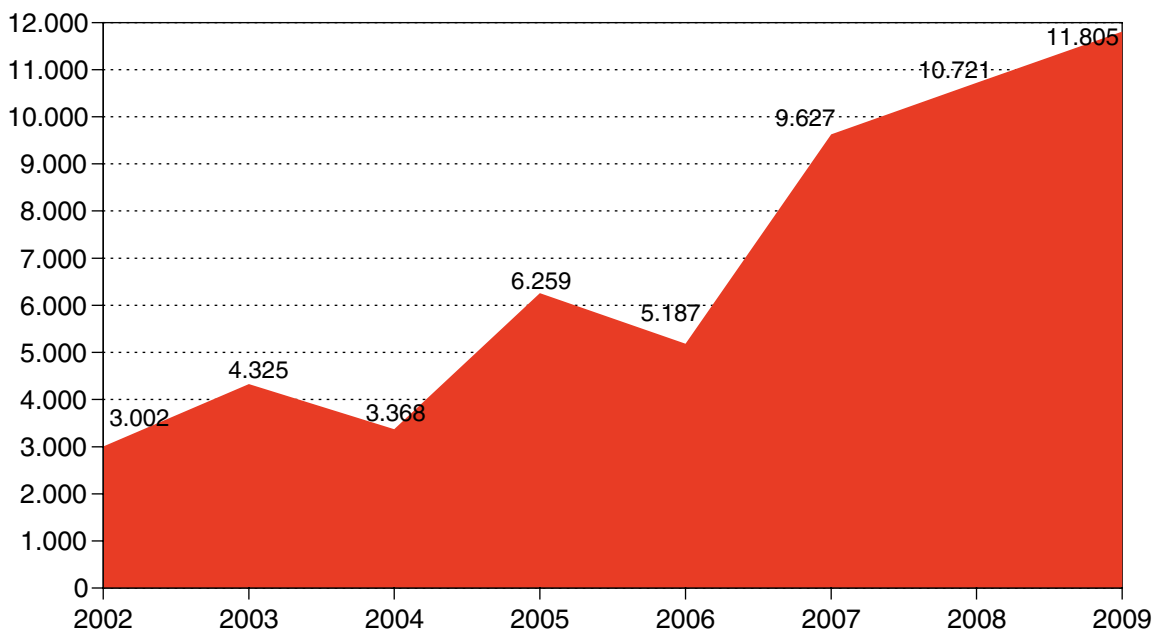
UTILIZACIÓN DEL CAMPO DE PRÁCTICAS DE LA ENPC 2009 POR COLECTIVOS



USO DE LA RESIDENCIA

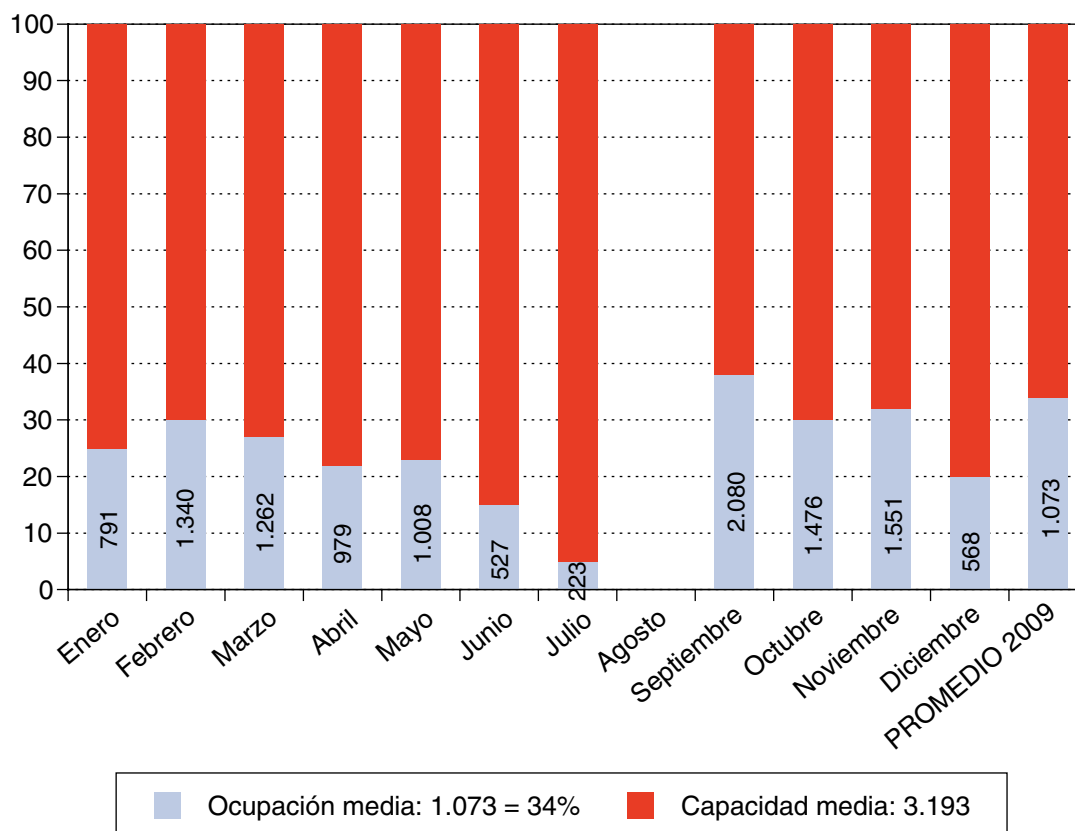
La residencia es una de las instalaciones de la ENPC cuyo uso está creciendo de manera uniforme los tres últimos años. Se han alcanzado casi las 12.000 ocupaciones al año, un 10 % más que el año anterior (10.721). El número de personas alojadas ha sido 2.368, un 25 % más que en 2008 (1.891). Y la media de ocupaciones/día por cada residente ha sido 5 días, menor que la del año pasado, que fueron 6,7.

HISTÓRICO OCUPACIÓN RESIDENCIA ENPC



Sin embargo, sólo se ha alcanzado el 34 % de media de uso, 1.073 ocupaciones. El mes de uso más intensivo es septiembre, que coincide con los cursos iberoamericanos que se celebraron en la ENPC.

OCUPACIÓN DE LA RESIDENCIA ENPC 2009



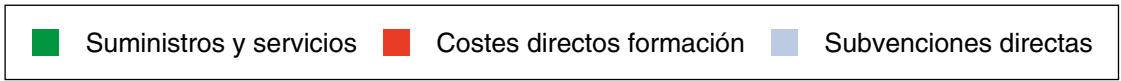
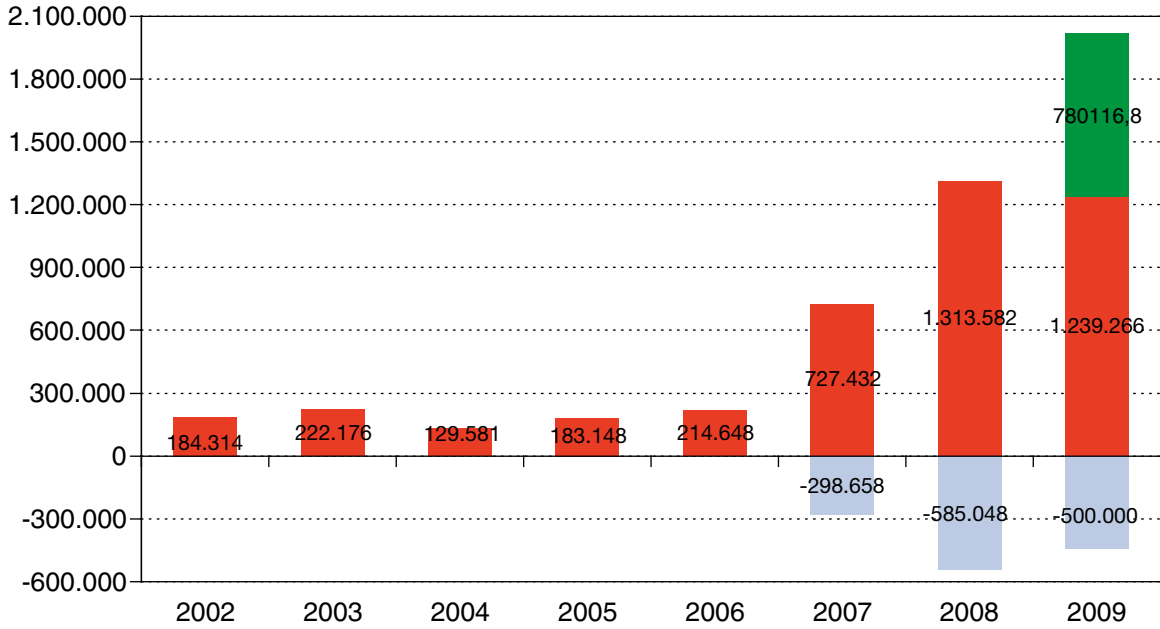
PRESUPUESTO

El crecimiento del esfuerzo presupuestario en costes directos de la formación se ha casi sextuplicado en los últimos cuatro años. Este año 2009 se llevó a cabo un ajuste del presupuesto en el mes de junio que rebajó la previsión en un 26 % sobre el previsto inicialmente para todo el año. Además, las liquidaciones de gastos del segundo semestre han supuesto un ahorro de más de un 5% sobre las previsiones ajustadas. Con todo se ha reducido el gasto directo en formación un 6% sobre el año anterior habiendo celebrado un 8% más de actividades formativas y un 25 % más de horas de programación.

El INAP ha financiado el plan interadministrativo que se presentó en su momento por 1.477.380 €, por un importe de 500.000 €, que supone el 40 % de los gastos directos de formación. De la misma manera, se firmó contrato con la Comisión Europea por valor de 198.000 € para que financiara dos ediciones de un curso para especialistas del Mecanismo de Protección Civil de la UE, una de cuyas ediciones se ha realizado en 2009. La liquidación de dicho contrato se realizará durante el año 2010.

Al total de costes directos de la formación hay que añadir los costes de suministros de electricidad, gasoleo y agua que han importado 212.520,72 €, y mantenimiento 482.646,25 € y reprografía 84.949,83 €, lo que eleva el total de gastos del capítulo 2 presupuestario imputados a la ENPC a 2.019.382,84 €. El coste medio de los gastos directos por hora de programación asciende a 222 euros, con un ahorro de 29 euros (-11%) con respecto al año anterior que costó 251 €. Teniendo en cuenta todos los gastos, el coste por hora ha sido de 309 € y por asistente de 296 €.

COSTE DE LA FORMACIÓN 2009



COSTE POR ASISTENTES	2.019.359
AGE	405.622
Fuerzas y Cuerpos de Seguridad del Estado	176.071
UME	131.421
FF.AA.	75.895
Técnicos, laborales, otros empleados públicos	14.122
Admón.Gral y S. Social	6.610
RENFE	1.502
CC.AA.	593.594
Sanitarios	149.028
Universidad: Servicios	11.117
Emergencias, otros empleados públicos	8.713
Fuerzas y Cuerpos de Seguridad Autonómicos	1.689
Universidad, docentes	3.606
Escolares semana prevención	419.441
Entidades Locales	588.385
Bomberos	345.079
Voluntarios de protección civil	203.720
Fuerzas y Cuerpos de Seguridad Locales	31.474
Admón., emergencias	4.807
Corporaciones Locales	3.305
AA.PP. SIN ESPECIFICAR	194.697
Técnicos y gestores de protección civil	141.216
Otros empleados públicos	53.482
NO AA.PP.	18.929
Otras organizaciones	12.018
ONGs	6.911
SIN DETERMINAR	134.305
Otros	59.190
Psicólogos en emergencias y catástrofes	22.534
Arquitectura y OO.PP.	15.323
Discapacitados semana prevención	13.521
Prevención riesgos laborales	7.211
Ingenierías, informáticos	6.009
Estudiantes	4.507
Licenciados	3.606
Seguridad	2.404
ACTIV. INTERNACIONALES	83.828
Extranjeros	83.828

11.9. ACCIONES INTERNACIONALES

1. UNIÓN EUROPEA

A la espera de la entrada en vigor del Tratado de Lisboa (año 2010) se han hecho progresos en la cooperación a nivel europeo en materia de protección civil. Estos progresos se reflejan en el ámbito legislativo (Consejo) y en el de aplicación (Comisión). Para España el año 2009 ha representado la iniciación de los Cursos del Mecanismo en la Escuela Nacional de Protección civil y la adjudicación de nuevos cursos, como se especificará más adelante.

1.1. Consejo de la Unión Europea

Grupo de Protección Civil del Consejo

El Grupo de Trabajo de Protección Civil del Consejo, PROCIV, es el que se encarga de preparar los debates sobre aspectos relativos a la Protección Civil en el Consejo de la Unión Europea, tratando los siguientes temas:

Aprobación de las Conclusiones del Consejo sobre prevención

La presidencia sueca presentó un borrador de Conclusiones sobre prevención que, tras importantes modificaciones, fue aprobado por el Consejo. La Dirección General de Protección Civil participó activamente en esta aprobación.

Estas Conclusiones, que no son un instrumento jurídico vinculante, representan sin embargo un primer paso hacia un consenso europeo sobre los aspectos a tratar en el área de prevención y sobre el enfoque que conviene darles.

Aprobación del Plan de acción NRBQ de la Unión Europea

La Unión Europea aprobó en el año 2002 un Plan de Acción frente a posibles amenazas NRBQ, dicho Plan se ha venido poniendo al día periódicamente. La Presidencia sueca ha llevado a cabo con éxito la puesta al día correspondiente al año 2009, con intervención de expertos españoles.

Preparación de la Presidencia española

La Presidencia española del Consejo de la Unión Europea cubre el primer semestre del año 2010. Se mantuvieron reuniones con la Comisión con el fin de explicar las prioridades de la Presidencia española y asegurar la coordinación con las previsibles de la futura Comisión. Una vez definidas y coordinadas con la Comisión, se presentaron en la reunión de Directores Generales de Protección Civil de la Unión Europea los días 10 y 11 de diciembre.

El programa consiste en la presentación de dos conclusiones del Consejo sobre:

- Prevención frente a los incendios forestales.
- Atención psicosocial a víctimas en grandes catástrofes.

Y la celebración de los siguientes seminarios:

- Seminario intervención psicosocial en emergencias y catástrofes, desarrollo de la resiliencia.
- Taller especialistas en grandes acontecimientos.
- Seminario sobre desarrollo implantación de planes de emergencia exterior en el ámbito Seveso.
- Y por último un seminario en N.R.B.G.

1.2. Comisión

La cooperación en materia de Protección Civil en la Unión Europea ha experimentado un notable avance en estos últimos años.

Dos son las líneas de actuación fundamentales:

- Mejora de actividades de respuesta de la UE en caso de catástrofe, que se enmarcan en el Mecanismo de la UE para la Protección civil.
- Actividades de prevención, alerta temprana, preparación y mejora de la formación de los agentes de la protección en los diferentes Estados Miembros.

Por razones de organización general de las actividades de la Comisión se ha definido un Instrumento Financiero, en el área de Protección Civil que abarca los años 2007 al 2013 e incluye ambas líneas de actuación. El instrumento se aplica mediante Planes de trabajo anuales que se aprueban en el último trimestre del año en curso y se aplican el año siguiente.

Cada dos años la Comisión convoca un Foro Europeo de Protección Civil, al objeto de potenciar y dar a conocer las actividades de la Unión Europea en este sector. El Foro 2009 se celebró los días 25 y 26 de noviembre en Bruselas en el que participó la Directora General de Protección Civil como ponente.

El Mecanismo Europeo de Protección Civil

Dos aspectos a destacar son en primer lugar los cursos que se han llevado a cabo y la participación de esta Dirección General como adjudicataria de Cursos del Mecanismo y las intervenciones de los equipos movilizados en las diferentes emergencias.

Cursos

En este año se ha dado un paso muy importante en la participación de la Dirección General de Protección Civil y Emergencias en el grupo de organizaciones que lideran la formación en materia de protección civil en la UE.:

- Por un lado se ha llevado a cabo uno de los dos cursos de Coordinación Internacional adjudicados el año 2008, con notable éxito.
- Por otro la Comisión Europea ha invitado a esta Dirección General a presentar una propuesta para otros dos cursos de coordinación internacional y además para otros dos cursos totalmente nuevos sobre Gestión de Información que nos han sido adjudicados en el 2010.

Estos Cursos representan un desembolso total, por parte de la Comisión, de 594.000 €.

Expertos españoles han participado en los siguientes Cursos del Mecanismo:

- Curso de Expertos (Módulos) (4 cursos).
- Curso de Coordinación Internacional.
- Curso de Evaluación.
- Curso de Gestiona Operativa (2 cursos).
- Curso de Introducción al Mecanismo (3 Cursos).

Misiones de Asistencia

Los expertos y equipos españoles han participado en misiones de asistencia del Mecanismo.

- Terremoto de Aquila (Italia) 6 de abril de 2009. Las autoridades italianas solicitaron al Mecanismo la presencia de 8 expertos, 3 de ellos de la Comisión (Centro Común de Investigación y Oficial de enlace MIC) y 5 de diferentes países, uno de ellos España.
- En cuanto a los incendios forestales España participó en la misión de asistencia a Grecia con dos aviones de lucha contra incendios forestales del 22 al 26 de agosto en el marco del Mecanismo. La contribución total del Mecanismo fueron 10 aviones.
- Además hay que hacer referencia a su participación en Portugal en virtud de acuerdos bilaterales.

Proyectos Europeos relacionados con el Mecanismo

FIRE4

El Proyecto FIRE4 fue aprobado por la Comisión y se concluyó satisfactoriamente en octubre de este año. Incluía

- Talleres de autoformación que permiten el intercambio de experiencias entre expertos. En abril de 2009 se celebró el que correspondía en España.
- Ejercicios. El Ejercicio PTQUAKE09 se celebró en los alrededores de Lisboa los días 4 a 6 de mayo de 2009. Por parte de España participaron expertos y equipos de la Dirección General de Protección Civil, de la Unidad Militar de Emergencia, del Cuerpo Nacional de Policía y de la Guardia Civil.

Proyecto de Capacidad de Respuesta Rápida Europea (EURRC7)

Desarrollado en el curso del verano 2008, participan España, Francia, Italia, Portugal, Grecia, Bélgica y Malta.

El Programa prevé una serie de actividades, Cursos de Formación, Intercambio de expertos, un Ejercicio NRBQ y la puesta a disposición de módulos y equipos de los países participantes en caso de emergencia real.

El aspecto más importante es el Ejercicio NRBQ, que se desarrollará en Madrid en junio de 2010.

Por ahora se han celebrado dos cursos de formación general y un intercambio de expertos, habiendo participado expertos españoles en todos ellos.

Proyecto Respuesta Rápida Europea 2010

Como continuación del Proyecto anterior, los mismos países han enviado un proyecto a la Unión Europea sobre desarrollo y actuación de módulos planteando que ha sido aprobado por la Comisión en el 2009 y supone:

- Seis cursos genéricos que versarán:
 - 2 Cursos sobre medios terrestres de lucha contra incendios forestales,
 - 2 sobre actuación en inundaciones y
 - 2 sobre intervenciones NRBQ.
- Tres intercambios de expertos cada uno sobre los temas detallados anteriormente
- En el segundo semestre de 2010, está previsto un Simulacro

Proyecto Richter 2011

A la vista de las lecciones aprendidas del terremoto de Aquila, Francia y España, con la participación de Portugal e Italia han propuesto a la comisión la realización de un simulacro sísmico a gran escala en la frontera hispano francesa. También este proyecto ha sido aprobado en el 2009.

Proyecto Floodex

Es un proyecto sobre inundaciones en Holanda, también basado en el Mecanismo Europeo. Si bien España no formaba parte de los socios, esta Dirección General fue invitada a participar en el Ejercicio como observador VIP.

La organización solicitó a esta Dirección general la colaboración en la II Sesión de evaluación del Ejercicio. En dicha sesión celebrada los días 14 (grupo restringido) y 15 de diciembre se celebró en la escuela nacional de Protección Civil dependiente de esta Dirección General.

Instrumento financiero. El Programa de Trabajo 2009

Este programa arranca con la aprobación en marzo de 2007 del Instrumento Financiero para la Protección Civil.

La atribución anual se hace a través de Programas de trabajo anuales que distribuyen el dinero entre las diferentes líneas del presupuesto y su posterior redistribución dentro de cada una de ellas. El programa es propuesto por la Comisión y se discute y aprueba en el Comité de Protección Civil (CPC) de la Comisión.

Esta Dirección General ha participado en los proyectos anteriormente citados y apoyó asesorando a la Comunidad Autónoma en un Proyecto presentado por la Junta de Extremadura. Dicho Proyecto fue aceptado por la Comisión, llevándose a cabo la reunión de lanzamiento del Proyecto el 17 de diciembre en Bruselas.

Es importante señalar que este es el primer proyecto desde la aprobación del Instrumento Financiero que es otorgado a un organismo de protección civil de una Comunidad Autónoma española.

1.3. La participación de la protección civil en la política exterior europea: Política Europea de Vecindad en el Mediterráneo (Unión para el Mediterráneo)

Toda la política exterior europea hacia las zonas limítrofes se engloba en la denominada Política Europea de Vecindad (PEV) que abarca los países que tienen fronteras comunes (terrestres y marítimas) con los Estados Miembros o países. La política mediterránea actual se fijó en la *Reunión Euro-Mediterránea* de Lisboa del 5 y 6 de noviembre de 2007 siendo aprobada una PEV, basada en una Estrategia y un Plan Indicativo Regionales.

En el marco de estas actividades se desarrolló el programa Prevención, Planificación y Respuesta a Desastres liderado por Italia y Egipto.

Estas actividades se iniciaron con una reunión de Dirección en la que participó España en Bruselas el 23 de octubre de 2009.

1.4. Participación en el Foro Europeo de Protección Civil. 25 y 26 de noviembre de 2009

Como se ha indicado anteriormente, a fin de difundir el papel de la protección civil en la sociedad europea la Comisión Europea organiza cada dos años un Foro Europeo de Protección civil.

El lema de este foro era “Hacia una sociedad mas resiliente”. Estaba organizado en debates y coloquios y una exposición.

En el segundo foro de debate “Percepción del riesgo, autoprotección ciudadana y respuesta de protección civil” intervino la Directora General de Protección Civil y Emergencias.

La exposición incluía una exhibición sobre formación en el ámbito del Mecanismo Europeo de Protección Civil en el que sólo intervenían las 6 instituciones (Escuelas Nacionales o Universidades) que habían sido adjudicatarias de cursos del Mecanismo. Esta Dirección General de Protección Civil y Emergencias estuvo presente en dicha exposición ya que había conseguido los Cursos de Coordinación Internacional del Mecanismo.

1.5. Seminario sobre incendios forestales

España, comprometida con la difusión de lecciones aprendidas y la cooperación a nivel de la Unión Europea organizó los días 19 y 20 de mayo un Seminario sobre la lucha contra incendios forestales con una nutrida participación de expertos de los países miembros y ponentes de la Comisión (Unidad de Protección civil y Centro Común de Investigación, Francia, Italia, Bélgica, Grecia y Portugal).

2. OTAN

Esta Dirección General participa en el Comité de Protección Civil, que está integrado en la estructura civil de OTAN y depende del Alto Comité para Planeamiento Civil de Emergencias (SCEPC). Se celebran dos reuniones todos los años (primavera y otoño). Además se organiza un Seminario coincidente con la sesión de otoño sobre variados temas de Protección Civil, para el que se ofrecen los distintos países de OTAN o de la Asociación del Atlántico Norte.

En el ámbito general de la “*Planificación Civil de Emergencias*” se prepara una vez cada año el *Ejercicio CMX, (Ejercicio de Puesto de Mando)*, previo al cual se realizan diversas reuniones preparatorias en distintos países. El Ejercicio se realiza desde las capitales de cada país participante y el Cuartel General de OTAN (Bruselas). España convoca el Comité de Planes Civiles de Emergencia e involucra a varios Departamentos Ministeriales en su desarrollo.

3. CONSEJO DE EUROPA

España es miembro fundador (marzo de 1987) del Acuerdo Parcial Abierto del Consejo de Europa para los Riesgos Mayores. En el Acuerdo participan 25 países, de la Unión Europea, del Norte de África, Oriente Medio, Balcanes, Cáucaso, además de Rusia y Ucrania. La Estrategia Internacional de Reducción de Desastres de las Naciones Unidas y la UNESCO entre otras Agencias de las Naciones Unidas participan en sus trabajos. La cuota de España es alrededor del 17% del presupuesto del Acuerdo y es aportada por el Ministerio de Asuntos Exteriores. Esta Dirección General es el representante de España.

Suele haber dos reuniones de Corresponsales Permanentes al año, una de Directores de Centros y una cada dos años de Ministros.

4. ASOCIACIÓN IBEROAMERICANA

La Escuela Nacional de Protección civil organiza anualmente 2 cursos para expertos iberoamericanos con la colaboración de AECID. Además se suelen organizar talleres y seminarios específicos en los centros de AECID en Ibero América. Entre otros destacamos los siguientes:

- Seminario “Programas para el desarrollo de una Cultura Preventiva en Protección Civil” en Santa Cruz de la Sierra, Bolivia, del 25 al 29 de Mayo de 2009.
- Seminario “Dispositivos de atención ante desastres naturales. Experiencia de Región Andina y Cono Sur” en Caracas (Venezuela) 3 y 4 de septiembre.
- Seminario “Dispositivos de atención ante desastres naturales. Experiencia de Meso-América y el Caribe” en Panamá los días 15 y 16 de octubre.

5. PORTUGAL

Las relaciones con Portugal se basan en el “*Protocolo entre el Reino de España y la República Portuguesa sobre Cooperación Técnica y Asistencia Mutua*” Firmado el 9 de marzo de 1992 y con entrada en vigor el 2 de julio de 1993. Existen 2 Protocolos adicionales, uno firmado el 29 de enero de 1993 que define las modalidades de asistencia mutua y otro firmado en Figueira da Foz el 8 de noviembre de 2001, en el que se trata de asistencia en la zona próxima de la frontera.

En cumplimiento del tratado bilateral se intervino en los incendios del pasado verano en Portugal, concretamente del 31 de agosto al 3 de noviembre con dos hidroaviones.

6. MARRUECOS

Las relaciones con Marruecos tienen dos vertientes;

- La Operación Paso del Estrecho, coordinada en la parte marroquí por la Dirección de Inmigración y Fronteras y la Fundación Mohamed V para los marroquíes residentes en el extranjero.
- La cooperación en materia de protección civil.

Se invita regularmente a expertos marroquíes a las actividades organizadas por esta Dirección General de Protección Civil y durante el 2009, además de las reuniones relativas a la operación “paso del estrecho” se mantuvo una reunión en Fez entre esta Dirección General y los responsables de protección civil de Marruecos para la firma de un convenio de formación e intercambios de expertos.

7. FRANCIA

La colaboración con Francia es muy estrecha en lo referente a participación conjunta en proyectos europeos.

Se mantienen los Simulacros anuales en el Túnel de Somport (Huesca).

8. RUSIA

El 23 de julio se celebró en Madrid la V Reunión de la Comisión Mixta Hispano-Rusa de Protección Civil.

Entre otros acuerdos se decidió celebrar el II Seminario Hispano Ruso sobre Centros de Atención de Emergencia 112, que se llevó a cabo los días 23 a 26 de noviembre de 2009. Los delegados rusos visitaron el Centro 112 de la Comunidad Autónoma de Madrid, recibieron una ponencia sobre la implantación del Sistema 112 en la Comunidad de Extremadura y visitaron el Centro 112 de Castilla la Mancha. Previamente habían sido informados del Sistema Nacional de Protección Civil de España y visitado la Escuela Nacional de Protección Civil.

9. ÁFRICA

En cumplimiento de los Acuerdos administrativos existentes entre el Ministerio del Interior de Senegal y el Ministerio del Interior español una delegación de esta dirección general visitó Senegal los días 23 a 28 de febrero para asesorar sobre aspectos ligados a la protección civil. Por otra parte una delegación maliense visitó la Dirección General de Protección Civil española el 14 de julio de 2009.

En virtud del Acuerdo con Senegal se celebró a finales del 2009, un curso en la Escuela de Protección Civil a la que asistieron 20 bomberos de Senegal.

10. OTROS PAÍSES

A petición de la Republica del Líbano, cursada a través de la Embajada de España en Beirut, un representante de esta Dirección General participó el día 6 de noviembre en el Primer encuentro nacional sobre la prevención de riesgos.

11.10. ACUERDOS ADOPTADOS POR LA COMISIÓN NACIONAL DE PROTECCIÓN CIVIL DURANTE EL AÑO 2009

- Informe preceptivo según el artº. 17.2.a) de la Ley 2/1985 de Protección Civil de los siguientes proyectos de Reales Decretos y Planes.
 - Proyecto de Real Decreto por el que se aprueba el Protocolo de Actuación de la Unidad Militar de Emergencias.
 - Proyecto de Real Decreto por el que se aprueba la Directriz Básica de Planificación en Protección Civil ante al Riesgo Radiológico.
 - Plan Estatal de Protección Civil ante el Riesgo Sísmico.
 - Planes de Emergencia Nuclear Exteriores, PENBU, PENTA, PENGUA, PENCA y PENVA, así como la modificación del Real Decreto 1546/2004 de 25 de junio, por el que se aprueba el Plan Básico de Emergencia Nuclear.
- Homologación del Plan Territorial de Protección Civil de la Comunidad Autónoma de Galicia.
- Homologación del Plan Especial de Protección Civil ante el Riesgo Sísmico en la Comunidad Autónoma de Galicia.
- Homologación del Plan Especial de Protección Civil ante el Riesgo Sísmico en la Comunidad Autónoma de Canarias.
- Homologación del Plan Especial de Protección Civil ante el Riesgo Volcánico en la Comunidad Autónoma de Canarias.
- Homologación del Plan Especial de Protección Civil ante el Riesgo Sísmico en la Comunidad Autónoma de Aragón.
- Homologación del Plan Especial de Emergencia de Protección Civil frente al Riesgo Sísmico en la Comunidad Autónoma de Extremadura.
- Homologación de los Planes de Emergencia Exterior de las siguientes empresas del Sector Químico.
 - Montefibre Hispania S.A. (Miranda de Ebro-Burgos).

- Compañía Logística de Hidrocarburos S.A. (Santovenia de Pisuerga-Valladolid).
 - Compañía Logística de Hidrocarburos S.A. (Vega de Infanzones-León).
 - Addiseo España S.A. (Burgos)
 - Cetransa (Santovenia de Pisuerga-Valladolid).
 - Compañía Logística de Hidrocarburos S.A. (Mérida-Badajoz).
 - Compañía Logística de Hidrocarburos S.A. (Esparza de Galar-Navarra).
 - SICAM INAGRA (Sueca-Valencia).
- Informe preceptivo de los Planes de Emergencia de 12 presas pertenecientes a las siguientes cuencas hidrológicas.
- Cuenca Norte.
 - Cuenca del Duero.
 - Cuenca del Ebro.
 - Cuenca del Guadalquivir.
 - Cuenca del Segura.
 - Cuenca del Miño.
 - Cuenca del Júcar.
- Presentación del Plan Territorial de Contingencias por Contaminación Marítima Accidental en el Principado de Asturias.

11.11. ESTUDIOS Y PUBLICACIONES REALIZADAS. OTRAS ACTIVIDADES

Las actividades realizadas desde el Área de Estudios y Documentación, están relacionadas, básicamente, con los siguientes aspectos:

1. Gestión y elaboración del Programa Editorial de la Dirección General de Protección Civil y Emergencias.
2. Gestión y organización del Centro Nacional de Información y Documentación.
3. Información y atención al público. Publicaciones distribuidas.
4. Participación en ferias y campañas de Información.
5. Otras actividades.

1. GESTIÓN Y ELABORACIÓN DEL PROGRAMA EDITORIAL DE LA DIRECCIÓN GENERAL DE PROTECCIÓN CIVIL Y EMERGENCIAS

A través de las publicaciones editadas por la Dirección General, se realiza una importante labor divulgativa, cuyos objetivos básicos son:

Ofrecer una herramienta de trabajo y consulta, tanto a las Administraciones públicas como a actantes y colaboradores de otras entidades públicas y privadas involucradas en la gestión y planificación de emergencias.

Impulsar la participación de la población en las tareas propias de la protección civil, mediante una constante labor educativa y de divulgación que contribuya a generar en la misma actitudes preventivas y de autoprotección.

Con cargo al Presupuesto del Programa Editorial 2009, y a través de la Secretaría General Técnica del Ministerio del Interior en calidad de unidad editora, se han aprobado y realizado las siguientes publicaciones:

PUBLICACIONES REALIZADAS

Riesgos y Catástrofes. Actitudes y Conductas en la Sociedad Española (Reedición)
Tirada: 500 ejemplares

CD VII Premios de Investigación sobre Protección Civil para Tesis Doctorales y Trabajos de Investigación 2008
Tirada: 500 unidades

CD Jornada Técnica sobre Implantación de Planes de Presas
Tirada: 500 unidades

CD Jornadas de Protección Civil sobre Riesgos Sísmicos, Volcánicos y de Tsunamis
Tirada: 500 unidades

CD Mapa Nacional de Flujos de Mercancías Peligrosas por Ferrocarril 2008
Tirada: 500 unidades

CD Informe Bienal de Emergencias en Transporte de Mercancías Peligrosas por Carretera y Ferrocarril 2007-2008
Tirada: 500 unidades

CD Catálogo de Inundaciones Históricas. Cuenca del Norte
Tirada: 1.000 unidades

Vídeo Dirección General de Protección Civil y Emergencias (En español e inglés)

Información previa a la población que pueda verse afectada por una emergencia radiológica
Tirada en catalán: 8.000 ejemplares
Tirada en valenciano: 1.000 ejemplares
Tirada en Euskera: 1.000 ejemplares

2. GESTIÓN Y ORGANIZACIÓN DEL CENTRO NACIONAL DE INFORMACIÓN Y DOCUMENTACIÓN

El Centro Nacional de Información y Documentación tiene atribuida la función de organizar y mantener un fondo documental especializado que permita la máxima difusión de la información y resulte fácilmente accesible a cualquier interesado en la misma (Real Decreto 1181/2008, de 11 de julio, art. 13).

El Centro en el desarrollo de esta función, realiza una serie de actividades entre las que cabe resaltar las siguientes:

La gestión y organización de la infraestructura funcional del mismo, que abarca todo lo relacionado con la gestión documental (catalogación, organización y archivo de los fondos documentales), y la gestión de adquisición y compras y sus procesos administrativos.

La gestión de la base de datos documental y el control de los procesos de incorporación de la información a la base de datos (tratamiento de la información y procedimientos previos como: selección, catalogación, clasificación de documentos, procesos de digitalización, etc.).

El Centro ha llevado a cabo las siguientes actividades, durante 2009:

a) Adquisición de fondos documentales para el centro de documentación.

En este apartado, se han realizado compras (libros, publicaciones electrónicas y suscripciones a revistas), mediante expedientes con cargo al presupuesto de la Dirección General, por un importe de 10.007,03 Euros. En total, 25 publicaciones en papel, 4 vídeos y 7 suscripciones a revistas.

b) Base de datos documental

Durante este periodo se han incorporado a la base documental 2.596 documentos:

Monografías	508
Material Didáctico	173
P. Electrónicas	143
Revistas	254
Artículos Revistas	335
Legislación Estatal	289
Legislación CC.AA.	761
Legislación A. Local	112
Legislación U E	21

Se encuentran a texto completo, las publicaciones editadas por esta Dirección General, todos los textos legislativos y los artículos de revistas.

c) Base de datos de autoprotección

En base al artículo 7.2 de la Norma Básica de Autoprotección sobre promoción y fomento de ésta, se ha elaborado una base de datos específica sobre este tema que incluye legislación, material didáctico y artículos de revistas. Esta Base, con 812 documentos, se encuentra disponible para su consulta en la INTRANET de la Dirección General.

3. INFORMACIÓN Y ATENCIÓN AL PÚBLICO. PUBLICACIONES DISTRIBUIDAS

La labor de difusión de las producciones editoriales de la Dirección General y de los fondos documentales del Centro, se realiza a través de diferentes canales destacando, entre otros, la distribución institucional de las publicaciones editadas, los Servicios de Información y atención al público que se prestan desde el Área (atención presencial, consultas vía teléfono/ fax, correo postal/ electrónico, etc.), además de la información que se ofrece desde la página web de la Dirección General.

En cuanto a la actividad de divulgación e información prestada desde el Área en 2009, se pueden reseñar los siguientes datos globales:

PUBLICACIONES DISTRIBUIDAS

A.- Distribución institucional de las publicaciones editadas por la Dirección General:	Número
La Dirección General de Protección Civil y Emergencias	382
Programa de Formación 2009. Escuela Nacional de Protección Civil	1.000
Folleto Escuela Nacional de Protección Civil	257
Información previa a la población. Emergencia Nuclear	9.569
Folleto Plan de Emergencia Nuclear (castellano)	47.089
Folleto Plan de Emergencia Nuclear (catalán)	14.803
Folleto Plan de Emergencia Nuclear (valenciano)	1.000
Folleto Plan de Emergencia Nuclear (euskera)	1.000
Folleto Operación Paso del Estrecho 2009 (distribución realizada a través de empresa)	118.000
CD VII Premios de Investigación sobre Protección Civil para Tesis Doctorales y Trabajos de Investigación 2008	261
CD Jornada Técnica sobre Implantación de Planes de Presas	241
CD Jornadas de Protección Civil sobre Riesgos Sísmicos, Volcánicos y de Tsunamis	242
CD Mapa Nacional de Flujos de Mercancías Peligrosas por Ferrocarril 2008	281
CD Vademecum REMER 2008	5.000
Informe Bienal 2007-2008	281
Total Distribución Institucional	199.406
B. Envíos de publicaciones de la Dirección General solicitadas a través de e-mail y otros medios	2.421
C. Publicaciones dadas en Ferias, Jornadas, Campañas, etc. Aula 2009:	
Aula 2009	1.500
Semana Protección Civil: 720 (300 Guías Profesores y 420 CD Centros Escolares)	1.200
Distribución en jornadas y cursos ENPC	1.300
Total distribución Ferias, Jornadas.....	4.000
D. Grabaciones realizadas en el Área en formato CD/DVD (copias de publicaciones realizadas a petición de otros Departamentos de la Dirección General o Copias de ediciones agotadas. Incluye realización de carátulas y galletas)	5.298
TOTAL DE PUBLICACIONES DISTRIBUIDAS	211.125

4. PARTICIPACIÓN EN FERIAS Y CAMPAÑAS DE INFORMACIÓN

Stand Aula 2009

Diseño y compra 2 paneles y 1 cartel para montaje del stand.
Contratación de 2 azafatas.
Distribución de material diverso a estudiantes (folletos, bolígrafos, silbatos linterna, etc).
Difusión de publicaciones del Programa para Centros Escolares entre profesores.

Al igual que en ediciones anteriores, la Dirección General de Protección Civil y Emergencias, ha participado en el stand que el Ministerio del Interior organiza de forma conjunta para las Direcciones Generales de su Departamento implicadas en áreas relacionadas con este Salón Internacional, dedicado a la formación, información y orientación educativa.

En el stand de la Dirección General se da información y se reparte a la población escolar material divulgativo sobre recomendaciones preventivas ante catástrofes, en formato papel y electrónico, y a los profesores el material específico del Programa para Centros Escolares que consta de 5 guías didácticas para profesores, también en formato papel y electrónico, así como folletos informativos sobre la Dirección General y la Escuela Nacional de Protección Civil.

Operación Paso del Estrecho 2009

Realización de 2 vídeos (versión castellana y francesa).
Edición de 118.000 folletos trípticos.
Realización de 3 paneles para módulos.

La Dirección General de Protección Civil y Emergencias para acometer esta Operación desarrolla, para cada año (de 15 de junio a 15 de septiembre), un Plan Especial de Protección Civil que se considera a todos los efectos un Plan Director Estatal bajo la Dirección del Subsecretario del Departamento, que se complementa con los Planes Provinciales de los diferentes ámbitos geográficos afectados dirigidos por Delegados y Subdelegados del Gobierno, el Plan de Flota oficial dispuesto por la Dirección General de la Marina Mercante (Ministerio de Fomento) y el Plan de Tránsito elaborado por la Dirección General de Tráfico.

La Coordinación General de la Operación se realiza desde la Dirección General de Protección Civil y Emergencias y los Centros de Coordinación Operativa de cada Delegación y Subdelegación del Gobierno.

Semana de la Protección Civil 2009

La Semana de la Protección Civil, organizada por la Dirección General de Protección Civil y Emergencias, viene realizándose desde el año 2007 en la Escuela Nacional de Protección Civil. Bajo el lema "La Prevención empieza en la Escuela", se programan una serie de actividades lúdicas, para que a través del juego, los niños vayan descubriendo que existen hechos que pueden entrañar algún tipo de peligro e interioricen conceptos como riesgo o autoprotección, que tan ligados están a su pequeño mundo cotidiano. En la edición de 2009 han participado:

- 1.600 alumnos.
- 60 Profesores.

Se ha dado a los alumnos:

Kit de Emergencias que contiene:

- Bolígrafo abridor.
- Impermeable.
- Silbato linterna llavero.

- Poster "Autoprotección Escolar".

A los profesores:

- Guías profesores: 300.
- CD Centros Escolares: 420.

5. OTRAS ACTIVIDADES

INTRANET

Se han realizado las siguientes actividades para el desarrollo de la estructura y contenidos de la Intranet de la Dirección General:

- Diseño del modelo de navegación de la intranet (estructura, organigrama y disposición de contenidos).
- Realización de diferentes plantillas de contenido para las distintas Unidades de la Dirección General.
- Desarrollo de contenidos.
- Enlace a la Base de Datos del Centro de Documentación.
- Enlaces de interés (Intranet Ministerio del Interior, Acción social del Ministerio, Funciona y Cursos MAP).
- Acceso a Noticias y Avisos de actualidad y Teléfonos de contacto.


PROGRAMA DE LA PRESIDENCIA ESPAÑOLA UE 2010

Dentro del Programa de la Presidencia Española del Consejo de la Unión Europea en el ámbito de la Protección Civil, se han realizado las siguientes publicaciones para difundir las actividades que la Dirección General ha programado al respecto.

- a) Realización de un folleto, en español e inglés, del Programa de la Presidencia Española del Consejo de la Unión Europea en el ámbito de la Protección Civil.
- b) Realización del vídeo "Dirección General de Protección Civil y Emergencias. Presidencia Europea". (Versión español e inglés).
- c) Realización del vídeo "Dirección General de Protección Civil y Emergencias". (Versión español e inglés).
- d) Traducción al Inglés y edición del libro "La Dirección General de Protección Civil y Emergencias".

CARTA DE SERVICIOS

Elaboración de los contenidos y desarrollo de los correspondientes procesos administrativos para su aprobación de la Carta de Servicios que la Dirección General ha realizado, dentro del marco general para la mejora de la calidad en la Administración General del Estado. La carta fue aprobada por Resolución de la Subsecretaría del Ministerio del Interior de 18 de diciembre de 2009 (BOE de 5 de enero de 2010).



Otras actividades administrativas

12

12.1. Protección de la naturaleza

12.2. Recursos e indemnizaciones

12.1. PROTECCIÓN DE LA NATURALEZA

12.1.1. RESÚMEN GENERAL

Durante el año 2009 la Guardia Civil, a través de la Jefatura del Servicio de Protección de la Naturaleza (SEPRONA) y demás Unidades territoriales del Cuerpo, se han seguido desarrollando las funciones asignadas en materia de medio ambiente por la Ley Orgánica 2/1986, de Fuerzas y Cuerpos de Seguridad.

En el desarrollo del servicio ordinario han sido denunciadas ante las diferentes autoridades un total de 140.234 infracciones (penales y administrativas), lo que supone un incremento del 2,58% con respecto al año anterior (136.706). Este incremento se ha producido tanto en el número de infracciones administrativas (132.755 en 2008 y 135.628 en 2009), como en el de las infracciones penales (3.951 en 2008 y 4.606 en 2009). Asimismo se ha producido un incremento del 4,19% en el número de detenidos/imputados (1.694 en 2008 y 1.765 en 2009).

Del análisis conceptual, se infiere que el incremento más significativo se produjo en el concepto específico de “minería”, con una subida del 172% en las infracciones administrativas y el 400% en las penales, pudiendo deberse con motivo del desarrollo del Plan de Inspecciones de Explotaciones Mineras a Cielo Abierto (Orden de Servicio 39/2008). Igualmente es de significar las subidas en “leyes sanitarias alimentarias”, “incendios forestales”, “flora, bosques y montes” y fauna salvaje, así como los descensos en “cites” con un 46% en infracciones administrativas y un 54,55% en las penales, al igual que otros descensos significativos en “aguas marítimas”, “Atmósfera” y “residuos”.

Por otro lado, el número de informes elaborados y remitidos a distintas Autoridades durante el año 2009 ascendió a 27.540, lo que ha supuesto un aumento del 15,20% en relación con el año 2008 (23.907).

Este aumento de actuaciones podría deberse al sustancial incremento del catálogo general de la plantilla de personal de este Servicio durante el pasado año 2009, en 91 efectivos, que contribuyó en la mejora operativa de las Unidades.

1.1.2. DENUNCIAS CURSADAS POR LA GUARDIA CIVIL EN MATERIA DE MEDIO AMBIENTE DURANTE 2009

Conceptos	Subconceptos	INFRACCIONES						TOTAL		Deten.	Imput.	Inform.	
		Delitos		Faltas		Inf. Adva.		Conoc.	Esclar.				
		Conoc.	Esclar.	Conoc.	Esclar.	Conoc.	Esclar.						
ORDENACIÓN DEL TERRITORIO	Edificaciones (1)	403	396	2	2	1.203	1.194	1.608	1.592	13	323	1.219	
	Construcciones (2)	138	136	4	4	1.305	1.304	1.447	1.444	16	81	578	
	Movimientos de tierras	9	8	2	2	872	872	883	882	0	0	230	
	Roturaciones / Canalizaciones	4	4	1	1	143	143	148	148	0	1	46	
	Otras obras (3)	15	15	2	2	489	489	506	506	0	6	161	
VÍAS PECUARIAS	Edificaciones (1)	0	0	0	0	5	5	5	5	0	0	2	
	Construcciones (2)	0	0	0	0	59	59	59	59	0	0	12	
	Corte / Cierre	1	1	0	0	33	33	34	34	0	0	19	
	Uso indebido	0	0	0	0	124	124	124	124	0	0	18	
	Ocupación	1	1	0	0	116	116	117	117	0	0	25	
	Aprovech. de frutos (4)	0	0	0	0	14	14	14	14	0	0	4	
	Circulación veh. motor	1	1	1	1	640	638	642	640	0	0	70	
	Otros (3)	1	1	0	0	26	26	27	27	0	0	4	
MINERÍA	Extracción minerales	28	28	0	0	632	632	660	660	0	0	1.006	
	Explotación sin autorización	3	3	1	1	1.050	1.045	1.054	1.049	1	4	299	
	Extracción áridos (5)	0	0	0	0	833	833	833	833	0	0	524	
	Aguas minerales / termales	0	0	0	0	31	31	31	31	0	0	11	
	Otros (3)	3	3	0	0	955	946	958	949	0	0	474	
TURISMO	Acampadas (6)	0	0	0	0	2.926	2.926	2.926	2.926	0	0	110	
	Cámpings / Campamentos	0	0	0	0	152	152	152	152	0	0	47	
	Caravanas/Autocaravanas	0	0	0	0	581	581	581	581	0	0	19	
	Embarcaciones de recreo	0	0	0	0	1.491	1.491	1.491	1.491	0	0	69	
OCIO	Deportes riesgo:												
	Barranquismo	0	0	0	0	22	22	22	22	0	0	0	
	Rafting	0	0	0	0	16	16	16	16	0	0	1	
	Parapente	0	0	0	0	3	3	3	3	0	0	0	
	Ala-Delta	0	0	0	0	0	0	0	0	0	0	0	
	Puenting	0	0	0	0	0	0	0	0	0	0	0	
	DEPORTES	Motocros	0	0	0	0	69	69	69	69	0	0	19
		Bicicros	0	0	0	0	2	2	2	2	0	0	3
Otros		0	0	0	0	87	87	87	87	0	0	20	
Otros (3)	0	0	0	0	214	214	214	214	0	0	14		
LEYES SANITARIAS	Sanidad animal:												
	Medicamento sin receta	2	1	0	0	124	124	126	125	0	1	21	
	Engorde ilegal	0	0	0	0	7	7	7	7	0	0	5	
	Crotales	0	0	0	0	381	381	381	381	0	0	66	
	Comercio productos	2	1	0	0	332	332	334	333	0	0	79	
	Registro sanitario	1	1	0	0	2.543	2.543	2.544	2.544	0	2	415	
	Etiquetado	1	1	0	0	139	139	140	140	0	0	31	
	Importación	0	0	0	0	30	30	30	30	0	0	12	
Otro	6	5	0	0	5.688	5.684	5.694	5.689	1	3	729		

Conceptos	Subconceptos	INFRACCIONES						TOTAL		Deten.	Imput.	Inform.
		Delitos		Faltas		Inf. Adva.		Conoc.	Esclar			
		Conoc.	Esclar.	Conoc.	Esclar.	Conoc.	Esclar.					
LEYES SANITARIAS	Sanidad vegetal:											
	Comercio fitosanitarios	10	10	0	0	126	126	136	136	1	9	81
	Uso fitosanitarios	1	1	1	0	249	249	251	250	0	1	162
	Almacenam. abonos/fitos	1	1	0	0	29	29	30	30	0	1	31
	Importación	0	0	0	0	28	28	28	28	0	0	164
	Registro sanitario	0	0	0	0	156	154	156	154	0	0	134
	Etiquetado	0	0	0	0	87	87	87	87	0	0	48
	Otro	3	3	0	0	429	429	432	432	0	1	259
	Calidad alimentaria:											
	Venta ilegal producto	6	6	0	0	185	185	191	191	3	6	33
	Matadero clandestino	3	2	0	0	6	6	9	8	3	0	6
	Importación	0	0	0	0	38	38	38	38	0	0	2
	Registro sanitario	2	2	1	1	370	370	373	373	0	0	82
	Etiquetado	0	0	0	0	607	607	607	607	0	0	81
Otro	2	2	0	0	974	971	976	973	1	0	123	
Otros (3)	13	12	0	0	538	538	551	550	8	3	189	
FLORA	Especies protegidas autóctonas	12	10	0	0	270	270	282	280	8	2	131
	Pastoreo	0	0	2	2	423	423	425	425	0	0	34
BOSQUES	Otros aprovcham. ganaderos	3	3	1	0	85	85	89	88	0	0	37
	Cortas / Talas	4	3	4	3	551	551	559	557	0	0	193
MONTES	Acampadas (6)	0	0	0	0	2.102	2.102	2.102	2.102	0	0	106
	Circulación vehíc. motor	1	1	0	0	2.443	2.443	2.444	2.444	0	0	303
	Recogida frutos / productos (4)	0	0	2	2	462	462	464	464	0	0	128
	Otros (3)	10	5	0	0	1.853	1.848	1.863	1.853	2	0	241
	Arbolado	689	312	2	0	188	188	879	500	49	91	510
INCENDIOS FORESTALES (10)	Monte bajo / Matorral	1.043	353	18	10	281	263	1.342	626	40	119	545
	Pastos/Dehesas	261	71	0	0	139	137	400	208	3	21	106
	Quema rastrojos	47	22	8	0	1.386	1.333	1.441	1.355	2	8	397
	Quema siembras	20	6	0	0	134	117	154	123	1	3	55
	Otros (3)	26	21	1	0	1.648	1.644	1.675	1.665	2	4	270
	Caza mayor	113	86	3	3	3.081	3.072	3.197	3.161	60	65	1.273
FAUNASALVAJE	Caza menor	56	50	5	3	11.688	11.686	11.749	11.739	18	37	1.432
	Pesca continental	3	3	0	0	11.490	11.488	11.493	11.491	0	7	1.179
	Pesca marítima	4	4	0	0	5.472	5.455	5.476	5.459	3	6	923
	Captura/Caza especies protegidas	37	31	0	0	605	601	642	632	28	21	260
	Otros (3)	63	9	1	0	527	525	591	534	1	4	688

Conceptos	Subconceptos	INFRACCIONES						TOTAL		Deten.	Imput.	Inform.
		Delitos		Faltas		Inf. Adva.		Conoc.	Esclar.			
		Conoc.	Esclar.	Conoc.	Esclar.	Conoc.	Esclar.					
C.I.T.E.S	Fauna:											
	Viva	7	6	0	0	210	207	217	213	18	9	205
	Muerta	1	0	0	0	7	7	8	7	0	0	32
	Naturalizada	1	1	0	0	15	15	16	16	1	0	11
	Partes	1	1	0	0	13	13	14	14	0	1	12
	Derivados	0	0	0	0	5	5	5	5	0	0	1
	Flora:											
	Viva	0	0	0	0	1	1	1	1	0	0	2
	Muerta	0	0	0	0	0	0	0	0	0	0	1
	Naturalizada	0	0	0	0	0	0	0	0	0	0	0
Partes	0	0	0	0	1	1	1	1	0	0	2	
Derivados	0	0	0	0	0	0	0	0	0	0	0	
ANIMALES DOMÉSTICOS	Maltrato:											
	Muerte	78	39	9	5	26	22	113	66	8	29	71
	Lesiones graves	27	20	6	4	34	32	67	56	8	6	21
	Lesiones leves	3	2	17	13	52	50	72	65	1	0	11
	Peleas perros	1	1	2	2	2	2	5	5	0	0	1
	Peleas gallos	0	0	1	1	46	46	47	47	0	0	1
	Ahorcamiento	0	0	0	0	1	0	1	0	0	0	5
	Desnutrición	10	10	6	6	162	162	178	178	7	4	51
	En espectáculos	0	0	0	0	12	12	12	12	0	0	2
	Otros	9	4	8	4	363	362	380	370	0	1	106
	Robo	270	24	85	2	25	23	380	49	7	11	82
	Abandono (7)	3	3	17	14	320	319	340	336	0	4	139
	Animales sueltos (7)	1	1	7	6	834	832	842	839	0	2	180
	Animales sin registro	0	0	1	1	5.049	5.048	5.050	5.049	0	0	486
	Animales sin licencia	1	1	0	0	1.203	1.202	1.204	1.203	1	0	99
	Animales sin seguro	0	0	2	2	635	634	637	636	0	0	56
Animales sin bozal / sin correa	0	0	0	0	693	692	693	692	0	0	46	
Otros (3)	31	21	18	15	2.934	2.927	2.983	2.963	4	4	740	
AGUAS MARÍTIMAS	Vertido aguas	3	2	0	0	39	39	42	41	0	0	29
	Vertido residuos	1	1	0	0	54	52	55	53	0	0	21
	Contaminación	2	2	0	0	8	8	10	10	0	0	9
	Utilización	0	0	0	0	20	20	20	20	0	0	2
	Construcción (2)	0	0	0	0	10	10	10	10	0	0	2
	Emisarios submarinos	0	0	0	0	1	1	1	1	0	0	1
	Otros (3)	0	0	0	0	40	40	40	40	0	0	6
COSTAS	Edificaciones (1)	1	1	0	0	35	35	36	36	0	0	6
	Construcciones (2)	0	0	0	0	53	53	53	53	0	0	4
	Extracción de áridos (5)	0	0	0	0	9	9	9	9	0	0	0
	Vertido aguas	3	2	0	0	41	41	44	43	0	1	13
	Vertido residuos	1	1	0	0	68	68	69	69	0	0	18
	Ocupación playa	0	0	0	0	958	957	958	957	0	0	54
	Acampadas (6)	1	0	0	0	1.957	1.954	1.958	1.954	0	0	45
	Otros (3)	0	0	0	0	2.739	2.737	2.739	2.737	0	0	43

Conceptos	Subconceptos	INFRACCIONES						TOTAL		Deten.	Imput.	Inform.
		Delitos		Faltas		Inf. Adva.		Conoc.	Esclar.			
		Conoc.	Esclar.	Conoc.	Esclar.	Conoc.	Esclar.					
AGUAS CONTINENTALES	Vertido aguas	42	32	2	1	1.043	1.042	1.087	1.075	0	5	435
	Vertido residuos	16	16	0	0	1.089	1.087	1.105	1.103	0	10	307
	Contaminación	12	11	0	0	208	205	220	216	0	0	135
	Utilización indebida	84	83	1	1	1.062	1.060	1.147	1.144	0	59	263
	Desviación	1	1	1	1	194	194	196	196	0	0	68
	Excavación de pozos	0	0	0	0	464	464	464	464	0	0	94
	Construcciones (2)	0	0	0	0	526	526	526	526	0	0	86
	Extracción áridos (5)	0	0	0	0	112	112	112	112	0	0	39
	Explotación de acuíferos	0	0	0	0	350	350	350	350	0	0	253
	Otros (3)	35	31	0	0	958	957	993	988	1	33	235
RESIDUOS	Urbanos	16	16	3	2	14.700	14.660	14.719	14.678	0	2	1.621
	Peligrosos	11	9	2	1	8.883	8.877	8.896	8.887	0	4	1.502
	Radiactivos	0	0	0	0	25	25	25	25	0	0	13
	Industriales	1	0	0	0	944	941	945	941	0	0	193
	Sanitarios/Clinicos	0	0	0	0	140	140	140	140	0	0	54
	Otros (3)	5	4	0	0	925	925	930	929	0	0	196
ATMÓSFERA	Gases	2	2	0	0	163	163	165	165	0	0	62
	Humos	0	0	2	2	293	292	295	294	0	0	36
	Olores	1	1	0	0	53	53	54	54	0	0	41
	Ruidos	9	9	1	1	88	88	98	98	0	0	133
	Otros (3)	3	3	0	0	833	833	836	836	0	1	24
PATRIMONIO HISTÓRICO	Expolio en yacimiento	9	6	1	1	18	18	28	25	3	14	21
	Uso detectores metales	0	0	0	0	93	93	93	93	0	0	18
	Comercio piezas arqueológicas	0	0	0	0	4	4	4	4	0	0	21
	Contrabando	0	0	0	0	0	0	0	0	0	0	0
	Excavac./Remoc.terreno	6	6	1	0	64	64	71	70	8	0	32
	Otros (3)	9	9	3	0	159	159	171	168	0	3	83
OTROS (A) (8)		138	112	28	18	5.908	5.893	6.074	6.023	68	50	1.264
OTROS (B) (9)		342	305	70	59	5.667	5.664	6.079	6.028	141	142	1.127
Total		4.250	2.434	356	199	135.628	135.344	140.234	137.977	540	1.225	27.540

1. Se refiere a edificaciones para uso residencial.
2. Se refiere a construcciones con fines industriales, agrícolas, ganaderos, etc.
3. Incluye denuncias no comprendidas en subconceptos anteriores. Deben especificarse.
4. Se contempla este subconcepto en: "VÍAS PECUARIAS" y "FLORA, BOSQUES, MONTES".
5. Se contempla este subconcepto en: "MINERÍA", "COSTAS" y "AGUAS CONTINENTALES".
6. Se contempla este subconcepto en: "TURISMO, OCIO, DEPORTES"; "FLORA, BOSQUES, MONTES" y "COSTAS".
7. Se distingue ABANDONO (ausencia de titular o responsable), de SUELTO (presencia del dueño/responsable).
8. OTROS (A): Intervenciones medioambientales no recogidas en conceptos o subconceptos anteriores.
9. OTROS (B). Intervenciones ajenas a medio ambiente del personal del SEPRONA.
10. Figurarán todas las denuncias cursadas en aplicación de la normativa de incendios forestales, nacional o autonómica, se haya producido o no incendio forestal.

11.1.3. OPERACIONES ESPECIALES A NIVEL NACIONAL

Además de los servicios ordinarios, durante 2009 se han llevado a cabo algunas operaciones especiales en diversos aspectos puntuales relacionados con el medio ambiente, cuyos resultados estadísticos ya figuran incluidos en el cuadro anterior. Tales operaciones especiales se han desarrollado de forma permanente o temporal:

1. De carácter permanente:

Con este carácter se desarrollan las destinadas al control del transporte y comercialización de pescado de tallas no reglamentarias, dentro del Programa Anual de Control Integral de Actividades Pesqueras (PACIAP) y en colaboración con el Ministerio de Agricultura, Pesca y Alimentación, Comunidades Autónomas y Agrupación de Tráfico; Control del empleo ilegal de cebos envenenados en materia de caza (Programa Antídoto), en colaboración con el Ministerio de Medio Ambiente diversas asociaciones ecologistas y Real Federación Española de Caza, en todo el territorio nacional; Medidas de actuación en la retirada y eliminación de los subproductos de origen animal, también a nivel nacional; Controles sobre el transporte de leche de vaca en el marco de la legislación comunitaria sobre cuotas lácteas (leche negra); la adopción de medidas policiales de protección contra la influenza aviar y el Plan de lucha contra la patología generada por el conocido como Nematodo del Pino.

Programa Anual de Control Integral de Actividades Pesqueras (PACIAP)

Los resultados han sido los siguientes:

Verificaciones efectuadas	Denuncias tramitadas	Mercancía incautada
1.833	511	168.301

Control del empleo ilegal de cebos envenenados en materia de caza (Programa Antídoto)

En materia de control de cebos envenenados se obtuvieron los siguientes resultados:

Actuaciones	Cebos detectados	Detenidos	Animales hallados muertos
125	265	1	413

Medidas de actuación en la retirada y eliminación de los subproductos de origen animal

Sobre las medidas de actuación en la retirada y eliminación de los subproductos de origen animal el resultado arrojado fue:

Actuaciones	Mataderos Salas de despiece Carnicerías	Industrias transformadoras	Empresas de transporte	Eliminación (Vertederos, incineración, enterramiento, planta de eliminación)
Inspecciones	25	32	458	239
Informes	3	0	0	0
Infracciones	3	17	38	16
Administrat.	1	1	30	11
Delitos	-	-	-	-
Detenidos	-	-	-	-
Incautaciones	-	-	-	-
Otros	-	-	4	-

Controles sobre el transporte de leche de vaca en el marco de la legislación comunitaria sobre cuotas lácteas (leche negra)

En noviembre de 2004 el presidente del Fondo Español de Garantía Agraria (FEGA) solicitó la colaboración de los Delegados del Gobierno para el control del transporte de leche en el marco del un "Plan general de control de las entregas de los productores y del transporte de leche", elaborado por el propio FEGA en virtud de las disposiciones Comunitarias.

El resultado de las actividades de la Guardia Civil en 2009, ha sido el siguiente:

Intervenciones	Infracciones		Informes	Detenidos	Observaciones
	Penales	Administrativas			
4	-	2	-	-	-

Adopción de medidas policiales de protección contra la influenza aviar

La gripe aviar es una enfermedad infecciosa de las aves con alto grado patógeno que se encuentra inscrita en el Código Zoonosario Internacional de la Organización Mundial de la Salud. Durante 2005 se produjeron brotes de dicha enfermedad en diferentes países de Asia y África principalmente, aunque también, en menor medida, se detectaron casos de aves infectadas en países pertenecientes a la Unión Europea. Ante esta situación y existiendo serias probabilidades de que se pudieran producir episodios similares a los acaecidos en Asia y África en el territorio Español, las Autoridades competentes al efecto pusieron en marcha una serie de medidas cautelares de protección, encaminadas a evitar o combatir la aparición de la enfermedad en nuestro país.

La especificidad del problema obligó a la Guardia Civil a activar mecanismos preventivos, siendo la Orden de Servicio 7/2006, sobre "Adopción de medidas policiales contra la Influenza Aviar", el documento dónde se dispuso que los componentes del Cuerpo, principalmente a través del SEPRONA, colaboraran con los diferentes Servicios de las Administraciones Públicas competentes en la materia.

Durante el año 2009, se han detectado dos casos positivos en el territorio nacional: -El 16 de junio en el municipio de Estella (Navarra), se sacrifican 27.000 patos como consecuencia de haberse detectado un caso positivo, de baja patogenicidad. -El 13 de octubre se tiene conocimiento de un nuevo caso de Influenza Aviar de alta patogenicidad en aves de corral, declarado en el municipio de Almoguera (Guadalajara), tratándose de un foco primario H7 N1, se procedió a la eliminación de toda la explotación (320.000 aves), e inmovilización de la explotación y establecimiento de una zona de protección y vigilancia de 10 km. a la redonda, intensificándose inspecciones clínicas en las zonas del perímetro de seguridad, de igual forma se procedió a la destrucción de todo el material de la explotación que pudiera vehicular el virus, ante este caso, la Delegación de Agricultura y Desarrollo Rural, solicitó a la Comandancia de la Guardia Civil de Guadalajara, apoyo para llevar a cabo controles en vehículos y personas que circularan por caminos próximos a la granja infectada, con la misión de asegurar la desinfección de las ruedas en casos de vehículos y calzado en personas, durante varios días, siendo retiradas en su totalidad dichas medidas restrictivas el 30 de noviembre.

Por otra parte, el pasado mes de octubre fueron halladas 182 aves muertas en una granja de la provincia de Palencia, activándose el protocolo de actuación previsto, comprobándose posteriormente que la muerte de estas aves, fue debida a las malas condiciones del lugar, procediéndose a la emisión del correspondiente acta-denuncia. Asimismo, es de significar que, en la Ciudad Autónoma de Melilla es en la que más actuaciones relativas a esta materia se han realizado, con 163 actuaciones, siendo intervenidos 380 aves y 1746 huevos (principalmente destinados a consumo propio). Tal actividad en estas zonas se debe a la intensificación de los controles en los pasos fronterizos de esas localidades, en base a la aplicación de diversas normas sanitarias, entre ellas las relacionadas con la Gripe Aviar.

A continuación se exponen los datos más significativos de 2009 en relación con la Orden de Servicios relativa a esta enfermedad, entre los que destaca el hecho de que sólo se hayan producido nueve infracciones administrativas y ninguna penal.

Nº Actuaciones	Nº Casos positivos	Infracciones	
		Administrativas	Penales
169	2	9	-

Plan de lucha contra la patología generada por el conocido como “Nematodo del Pino”

El pasado mes de diciembre de 2008 se puso en marcha el “Plan de lucha contra la patología generada por el conocido como Nematodo del Pino”, tendente a evitar la introducción en España del *Bursaphelenchus xylophilus* (Nematodo del Pino) procedente de Portugal. Dicho Plan contempla la realización de inspecciones en industrias de primera transformación de la madera, así como en transporte por carretera.

El resultado de las actuaciones llevadas a cabo por Fuerzas del Cuerpo, en relación con el tema en cuestión, durante el pasado año 2009, es el siguiente:

N.º Total de actuaciones	4392	
N.º Total de infracciones administrativas	486	
N.º Total de infracciones penales	1	
N.º Total de vehículos inspeccionados	6648	
N.º Total de industrias inspeccionadas	403	
N.º Total de actuaciones con Inspectores CC.AA.	1412	
N.º Detenidos/Imputados	0	1
Volumen de material inmovilizado o incautado (M3/N.º)	18930,096	3432

2. De carácter temporal:

Se desarrollaron en 2009 tres operaciones de este carácter:

Directiva sobre Incendios Forestales:

El objetivo de esta operación, como en años anteriores, fue contribuir, junto con otros órganos de la Administración Pública, a la prevención, establecimiento de medidas de seguridad y a la investigación de las causas de los incendios forestales, estableciendo servicios de vigilancia preventiva de las zonas susceptibles de padecer incendios, comprobando el exacto cumplimiento de las obligaciones y prohibiciones para paliar o minimizar, en la medida de lo posible, las consecuencias y efectos negativos que éstos producen en el entorno medioambiental, social y el económico.

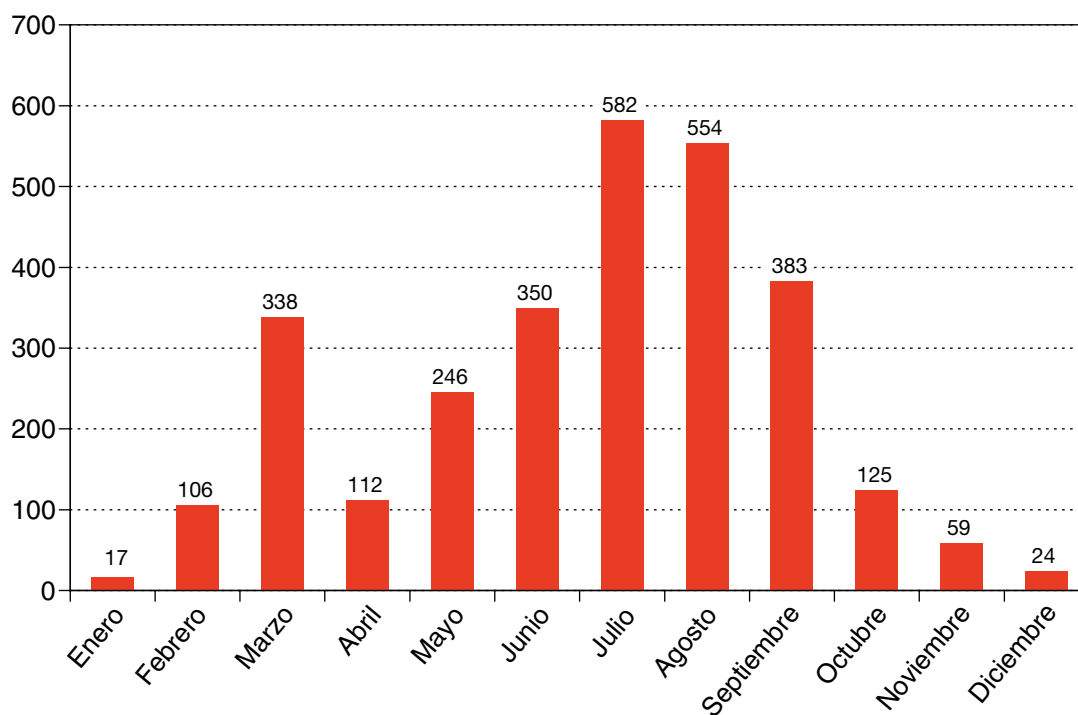
La Orden de Servicio 9/2009, de la Dirección Adjunta Operativa de la Guardia Civil sobre Prevención y Actuación en Incendios Forestales, ha conestado de tres fases diferentes:

- **Fase de Coordinación e iniciación**, comprendida entre el 1 y el 31 de mayo.
- **Fase de Campaña**, que se inició el 1 de junio y se dio por finalizada el 30 de septiembre. En ella estaban involucradas la totalidad de las Zonas de la Guardia Civil.

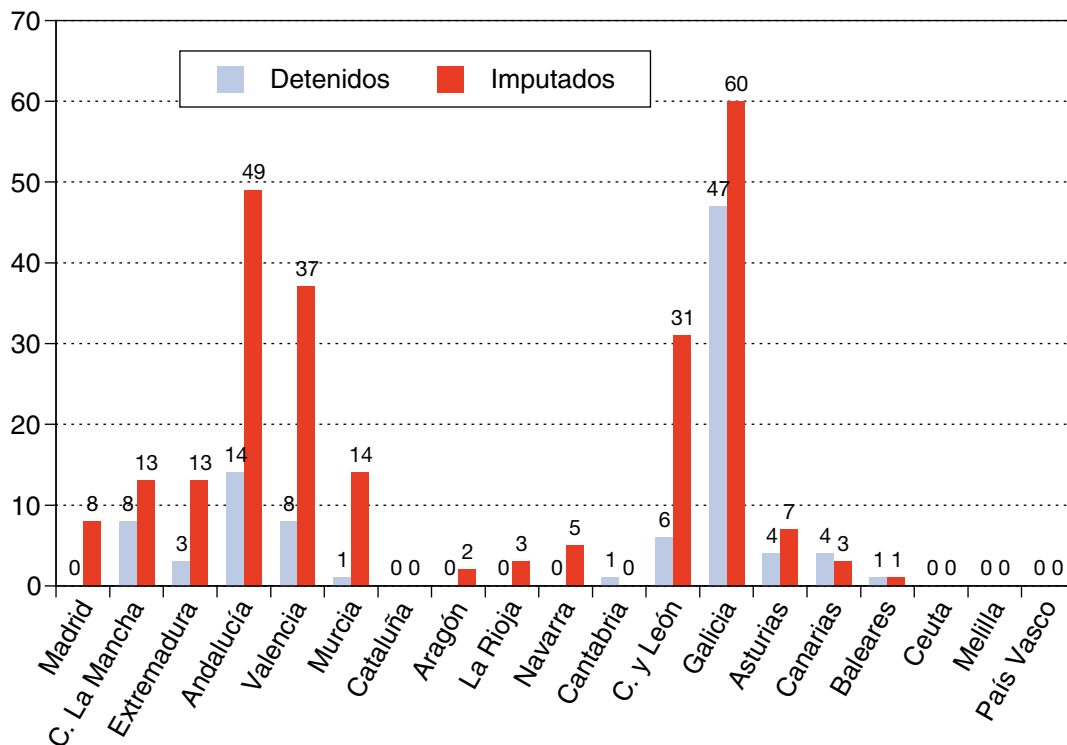
El resultado de la operación, finalizada el 30 de septiembre, así como los datos totales de actuaciones en materia de incendios forestales durante el año 2009, fue el siguiente:

	Número de incendios (Guardia Civil)	Detenidos o imputados	Personas muertas	Personas heridas	Personas evacuadas
FASE CAMPAÑA DIRECTIVA 01/06/09 al 30/09/09	1.869	181	9	26	7.405
PERIODO TOTAL AÑO 2009	2.896	343	11	27	21.905

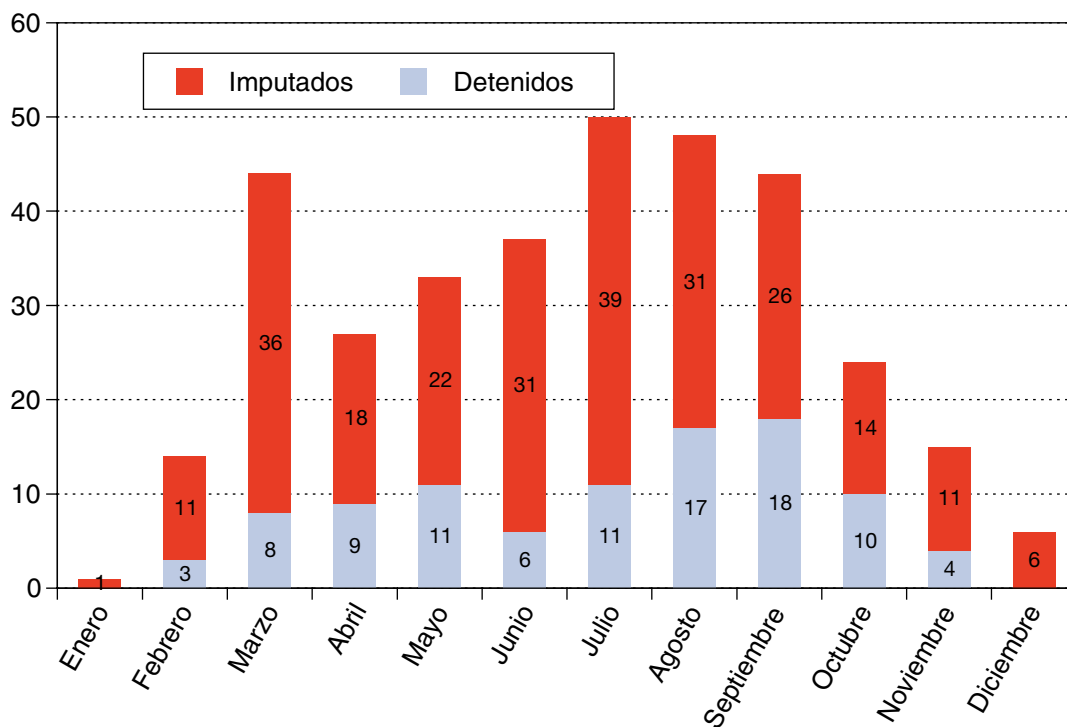
NÚMERO DE INCENDIOS AÑO 2009 (MESES)



**DETENIDOS E IMPUTADOS POR INCENDIOS FORESTALES
(Enero-Diciembre 2009)**



DETENIDOS E IMPUTADOS POR INCENDIOS FORESTALES DURANTE EL AÑO 2009



Orden de Servicios 39/2008, sobre “Plan de Inspecciones de Explotaciones Mineras a Cielo Abierto”

Entre el 1 de diciembre del año 2008 y el 31 de marzo del año 2009, se llevó a cabo, a instancia de la Fiscalía Coordinadora de Medio Ambiente y Urbanismo, el Plan de Inspecciones de Explotaciones Mineras a Cielo Abierto (Orden de Servicio 39/2008), con motivo del desarrollo de una campaña de control y seguimiento del sector industrial dedicado a la explotación de minas, canteras y otros aprovechamientos de análoga naturaleza, finalizando con el siguiente resultado:

Se obtuvieron los siguientes resultados:

Unidad	Actuaciones medioambientales				Otras actuaciones				Total		
	Delitos	Faltas	Infracciones administrativas		Inspecciones realizadas	Delitos	Faltas	Infracciones administrativas			
			Norm. estatal	Norm. auton.				Norm. estatal		Norm. auton.	
ANDALUCÍA			278	479	781			88	152	51	1828
ALGECIRAS			3	1			4	13	27		48
ALMERÍA			33	77	131			18	13		272
CÁDIZ			3	175	97				38		313
CÓRDOBA				25	68				7	7	107
GRANADA			14	90	279			47	48		478
HUELVA			50	4	48						102
JAÉN			59	53	78			10	30	17	246
MÁLAGA				6	19			9			34
SEVILLA			116	48	61				3		228
ARAGÓN			236	169	251			4	8		668
HUESCA			32	26	58				8		124
TERUEL			142	46	113			2			303
ZARAGOZA			62	97	80			2			241
ASTURIAS			22	35	66			44			123
GIJÓN				10	30						40
OVIEDO			22	25	36						83
BALEARES			102	58	57			44			261
CANARIAS			25	101	206			2	27		361
LAS PALMAS			13	43	110				12		178
TENERIFE			12	58	96			2	15		183
CANTABRIA			73	8	39			2	21		104
CATALUÑA			256	223	308			26	50	18	881
BARCELONA			17	21	64			5	3	18	128
GERONA			107	68	106				32		313
LÉRIDA			6	37	48			8	11		110
TARRAGONA			126	97	90			13	4		330

Unidad	Actuaciones medioambientales				Otras actuaciones				Total		
	Delitos	Faltas	Infracciones administrativas		Inspecciones realizadas	Delitos	Faltas	Infracciones administrativas		Inspecciones realizadas	
			Norm. estatal	Norm. auton.				Norm. estatal			Norm. auton.
CASTILLA-LA MANCHA			181	221	486			58	47	40	1034
ALBACETE			23	67	36			13	10	14	163
CIUDAD REAL			34	6	89			17	11	1	158
CUENCA			51	5	54						110
GUADALAJARA			22	2	69			15	2		110
TOLEDO			51	141	238			13	24	25	493
CASTILLA Y LEÓN			283	882	577		2	5		2	1823
ÁVILA			25	13	16						38
BURGOS			23	42	25					2	92
LEÓN			33	266	68		1				368
PALENCIA			110	170	78			5			363
SALAMANCA			23	65	89						265
SEGOVIA				80	62						142
SORIA			12	11	68						91
VALLADOLID			53	70	117						240
ZAMORA			4	165	54		1				224
EXTREMADURA			91	111	188			46		26	462
BADAJOS			69	73	114			17		26	299
CÁCERES			22	38	74			29			163
GALICIA			97	160	366			23	6	16	668
CORUÑA			25	32	95			12	2	16	182
LUGO			9	8	20			9	1		47
OURENSE			4	7	163			2	1		177
PONTEVEDRA			59	113	88				2		262
MADRID			13	75	43						131
MURCIA			168	104	128			10	5		415
NAVARRA			455	128	72			110	41	23	829
LA RIOJA			31	35	78			28	1		173
C. VALENCIANA			47	72	289			54	73	62	639
ALICANTE			4	49	104			23	30		210
CASTELLÓN			7	16	44						67
VALENCIA			36	47	141			31	43	62	362
CEUTA											
MELILLA					2						2
TOTAL			2358	2901	3937		2	500	431	238	10402

Operación de vigilancia de establecimientos "SEX SHOP", para el control de la venta de productos en cuya composición se han empleado determinados medicamentos.

Entre los meses de mayo y agosto del 2009, ambos incluidos, se llevó a cabo una operación, denominada "OPERACIÓN ZAMBOMBA", al objeto de erradicar la venta en establecimientos "Sex Shop", de productos en cuya composición se vienen empleando determinadas sustancias consideradas como medicamentos, que en unos casos se precisa autorización para su comercialización y en otros son ilegales.

La Operación finalizó con 24 establecimientos inspeccionados, 4837 productos intervenidos, emitiéndose 14 actas, con 5 denunciados, 5 detenidos y 7 imputados, distribuidos como se expresa a continuación:

ESTABLECIMIENTOS INSPECCIONADOS	MEDICAMENTOS INTERVENIDOS		RESULTADOS
	Número	Denominación	
5 ESTABLECIMIENTOS EN A CORUÑA Y SANTIAGO (A CORUÑA)	2 10 7 1 1 21 3 8 3 3	GUARANA AMAZONIA TOP SEX LADY PLUS BLAC STONE SPRAY STAR UP FOR HER STUD 100 VIGORIN SPANISCHE FLIEGE ANALISE MEN RELAXING ANAL GLIDE PJUR STUD DELAY	5 ACTAS
2 ESTABLECIMIENTOS EN ALICANTE Y BENIDORM (ALICANTE)	1 1 2	PJUR BLAS PORR PJUR SUPER HERO VIGORÍN	2 ACTAS 1 DENUNCIADO
1 ESTABLECIMIENTO EN GRANADA	11	STUD 100	1 ACTA 1 DENUNCIADO
2 ESTABLECIMIENTOS EN VILAFRANCAS DEL PENEDÉS Y VIC (BARCELONA)	1	STUD 100	2 ACTAS 2 DENUNCIADOS
1 ESTABLECIMIENTO EN LA LINEA DE LA CONCEPCIÓN (CÁDIZ)	25	STUD 100	1 ACTA
2 ESTABLECIMIENTOS EN ALACUAS Y GANDÍA (VALENCIA)	522 7	VIGORÍN STUD 100	2 ACTAS
1 DOMICILIO EL VERGER (ALICANTE)	16	POPPERS	1 IMPUTADO DELITO SALUD PÚBLICA
1 ESTABLECIMIENTO EN ALBACETE	11	STUD 100	1 ACTA 1 DENUNCIADO
1 ESTABLECIMIENTO EN DENIA (ALICANTE)	57	POPPERS	1 DETENCIÓN DELITO CONTRA LA SALUD PÚBLICA
2 ESTABLECIMIENTOS EN SANTA CRUZ DE TENERIFE			

ESTABLECIMIENTOS INSPECCIONADOS	MEDICAMENTOS INTERVENIDOS		RESULTADOS
	Número	Denominación	
6 ESTABLECIMIENTOS (2 HUELVA, 1 GETAFE –MADRID-, 2 CASTELDEFELS –BARCELONA, 1 BARCELONA)	3863 60 198 3	POPPERS VIAGRA PRODUCTOS CARENTES DE REGISTRO PAQUETITOS CON DIFERENTES DROGAS (ACEITE DE CANNABIS, MARIHUANA Y HACHIS)	4 DETENIDOS 6 IMPUTADOS
T O T A L E S			
24 ESTABLECIMIENTOS	4837	PRODUCTOS	14 ACTAS 5 DENUNCIADOS 5 DETENIDOS 7 IMPUTADOS

Operaciones puntuales por Comunidades Autónomas y provincias

Durante el año 2009, además de las Operaciones permanentes y temporales que abarcan todas las Unidades a nivel nacional, puntualmente en determinadas Comunidades o provincias, se han efectuado operaciones encaminadas a la vigilancia y control de problemáticas específicas de cada zona.

Periodo	Denominación	Lugar
15/03/09-31/12/09	Orden de Servicio 8/2009, Plan de vigilancia y protección del dominio público hidráulico-vigilancia piscícola y su hábitat.	Navarra
12/09/09-10/10/09	Orden de Servicio 13/2009 sobre el control del furtivismo en el Parque Natural de la Sierra de Andújar.	Jaén
17/10/09-14/02/10	Orden del Servicio 14/2009 sobre Inspección y control de las modalidades de caza mayor en la temporada cinegética.	Jaén
09/02/09-hasta finalización trasvase	Orden de Servicio 26/2009, Plan de vigilancia y protección trasvase de agua acueducto Tajo-Segura al Parque Nacional Tablas de Daimiel.	Ciudad Real
185/05/09-31/08/09	Orden de Servicio 50/2009 sobre vigilancia y control de las explotaciones acuícolas marinas.	Cádiz
20/06/09-13/09/09	Orden de Servicio para el control de incendios forestales, circulación vehículos todo terreno por zonas no autorizadas, y embalses y zonas de ocio.	Madrid
03/03/09-hasta fin operación	Operación “Almanzor”, para el esclarecimiento de delitos contra la flora y la fauna, y tenencia ilícita de armas.	León
10/06/09-16/07/09	Operación “Gineta” detección y desarticulación de empresa clandestina de sacrificio, almacenamiento, despique y distribución de productos cárnicos.	Huesca

Periodo	Denominación	Lugar
19/02/09-hasta final operación	Operación "Gallinero" sobre la actividad de una red organizada de robo de cable.	Madrid, Guadalajara, Toledo, Cáceres y otras provincias
12/11/08-03/03/09	Operación "Rehala", contra el furtivismo.	Madrid
28/07/09-hasta fin operación	Operación "Bayo" sobre robo de yeguas.	Valencia
16/03/09-30/06/09	Operación "Rapiña", comercio ilegal de aves CITES.	León, Málaga, y otras provincias
01/09/09-07/10/09	Operación "Alondra", por actividades ilícitas de comercio y depósito de especies amenazadas.	Huesca
09/09/09-12/01/10	Operación "LOBEZNO", detección y desarticulación de una red de comercio ilegal y tráfico de especies amenazadas.	Huesca, Tarragona, Zaragoza, Málaga, León, La Rioja, Sevilla y Girona

12.2. RECURSOS E INDEMNIZACIONES

La Subdirección General de Recursos está estructurada en tres unidades funcionales: Área de Recursos, Área de Indemnizaciones y Área de Relaciones con los Tribunales. El apartado correspondiente a cada una de estas Áreas contiene los datos que les conciernen.

12.2.1. ÁREA DE RECURSOS

Corresponde a este Área el trámite y propuesta de resolución de los recursos administrativos interpuestos contra resoluciones dictadas por los órganos centrales y periféricos del Departamento en las materias propias del ámbito competencial del mismo.

Existen algunas excepciones significativas, ya que la Dirección General de Tráfico tramita los recursos de alzada interpuestos contra resoluciones dictadas por los órganos periféricos en las materias de su competencia específica. La Dirección General de la Policía y de la Guardia Civil hace lo propio con los recursos en materia de personal de los Cuerpos y Fuerzas de Seguridad del Estado, con la excepción de los recursos de alzada del personal de la Guardia Civil que son tramitados por el Área de Recursos de esta Subdirección General. Los datos de los citados Centros Directivos figuran a continuación de los propios de la Subdirección General de Recursos.

DATOS:

El examen del dato de recursos registrados de entrada confirma la continuidad de la tendencia iniciada hace cinco años, de incremento de los recursos administrativos en determinadas materias.

Así, y por referirse a los tres últimos años, en el año 2007 tuvieron entrada en la Subdirección General de Recursos 11.314 recursos; en el año 2008, 13.565 recursos, lo que supuso un porcentaje de aumento del

19,90 % respecto al año anterior, y en el año 2009 la cifra de recursos registrados de entrada ha sido de 15.214, lo que representa un incremento del 21,1 por 100.

Como en años precedentes, las materias con más recursos entrados son por este orden, las de seguridad y vigilancia, esto es, seguridad privada, con 3788 recursos, sanciones por infracción a la normativa reguladora de armas, 2477 recursos, sanciones por tenencia y consumo de drogas, 2401 recursos y extranjería, 2017 recursos.

Los recursos resueltos en el año 2009 han sido 15.296, con un porcentaje de incremento del 17,6 % en relación con el año anterior.

MATERIA	REGISTRADOS	RESUELTOS	ARCHIVO ACTUACIONES	ANULACIÓN EXPEDIENTE	DESESTIMATORIA	ESTIMATORIA	INADMISIBLE	NO ADMITIDO A TRÁMITE	OTROS/OTRAS	ESTIMACIÓN PARCIAL	REPOSICIÓN DE ACTUACIONES	CADUCADO	REVOCACIÓN
DROGAS, TENENCIA Y CONSUMO	2.401	2.377	11	96	1.799	116	222	5		36	12	73	7
EXPLOSIVOS	180	179		162	6	4			2	2	3		
SEGURIDAD Y VIGILANCIA	3.788	4.093	1	27	3.795	62	89		1	14	57	47	
HOSPEDAJE	35	39			36	1	2						
VÍCTIMAS DEL TERRORISMO	16	18			18								
PROTECCIÓN CIVIL	224	201		1	144	23	22				11		
ASOCIACIONES	16	18		6	10	1	1						
LEY DEPORTE	461	474	4	23	357	17	56			7	5	5	
EXTRANJERÍA MINISTERIO	2.017	1.690		17	1.668	1	4						
ALARMAS	35	39	1	1	28	3	3			3			
ESTABLECIMIENTOS/ESPECTÁCULOS	7	6			6								
SUBVENCIONES GASTOS ELECTORALES	22	44		5	39								
MEDIDAS SEGURIDAD BANCOS	124	112	1	4	45	46	4			6	3	3	
PERSONAL CUERPOS GENERALES MINISTERIO	54	51		14	26	1	6	1	3				
PERSONAL INSTITUCIONES PENITENCIARIAS	581	625		10	591	10	5		8				
ORDEN PÚBLICO, DERECHO DE REUNIÓN	185	190		1	84	94	8			2		1	
JUEGOS DE AZAR	1	2		2									
TRÁFICO EXT. REVISIÓN Y OTROS	2	3			2			1					
DROGAS, TOLERANCIA	62	71		2	55	2	8			1	1	2	
PERSONAL GUARDIA CIVIL	293	262		14	222	12	11	2				1	
INDEMNIZACIONES	11	16		3	9		3			1			
CONTRATACIÓN	6	7		2	2		3						
ORDEN PÚBLICO	1.419	1.578	7	30	1.226	140	100	1		4	8	22	
ARMAS BLANCAS Y PROHIBIDAS	1.895	1.741		23	1.367	110	145	7		28	16	45	
VARIOS	29	39		13	22	1	3						
MEDIDAS DE SEGURIDAD ESPECÍFICAS	18	11		1	6	1	1					2	
SANCIONES ARMAS	582	652	6	4	539	35	31			20	7	7	
ASILO Y REFUGIO	397	319	1	5	302		10	1					
LIBRO REGISTRO	20	25		1	23				1				
SEGUIDAD JOYERÍAS	19	9			6		1			2			
CAMBIO MATRÍCULA POR SEGURIDAD	3	3		3	3								
PUBLICIDAD TRÁFICO	1	1			1								
TOTAL	15.214	14.296	32	309	12.949	709	749	28	13	166	123	211	7

2. Recursos tramitados por la Dirección Adjunta Operativa del Cuerpo Nacional de la Policía

RECURSOS TRAMITADOS EN EL AÑO 2009

AÑO 2009	ENTRADA	RESUELTOS
Recursos de reposición	499	465
Recursos de alzada	1281	1013
Recursos extraordinarios de revisión	14	11
Pendientes año 2008:		
Recursos de reposición	29	29
Recursos de alzada	179	179
Recursos extraordinarios de revisión	-	-
Total resoluciones	2002	1697

RECURSOS RESUELTOS AÑO 2009 (POR TIPO DE RESOLUCIÓN)

Año 2009	Reposición	Alzada	Revisión	Total
Desestimados	350	667	2	1019
Estimados en parte	6	1	-	7
Estimados	29	313	2	344*
Extemporáneos	13	8	-	21
Improcedentes	6	15	7	28
Archivados	60	9	-	69
Tramitados a otros organismos	1	-	-	1
Pendientes 2008	29	179	-	208
Total	494	1192	11	1697

* Nota: en la cifra de recursos estimados tienen una gran incidencia los referidos a los distintos procesos selectivos de habilitación de vigilantes de seguridad, de los que se han estimado una **gran** parte: 53,6%.

• Excluidos los anteriores, la cifra de estimados en general respecto al resto de recursos en materia de personal representa el **4,3** %.

RECURSOS PENDIENTES DE TRAMITACIÓN A 31 DE DICIEMBRE DE 2009

Reposición	Alzada	Extraordinarios de revisión	Total
34	268	3	305

TOTAL RECURSOS AÑO 2009 POR MATERIAS

Materia	Alzada	Reposición	Revisión	Total
Condecoraciones	26	2	-	28
Enfermedad	5	30	1	36
Escalafonamiento	-	5	-	5
Grado personal	-	21	-	21
Jornada / horario /vacaciones	6	3	-	9
Jubilaciones	1	4	-	5
Otras (Distintivos y armamento, formación, reconocimiento trienios...)	29	18	-	47
Puestos trabajo	19	211	2	232
Régimen disciplinario	125	41	1	167
Retribuciones	57	37	-	94
Reclamación indemnización	15	5	-	20
Selección /ascenso	6	1	-	7
Segunda actividad	4	30	-	34
Selección / ingreso	983	70	9	1062
Situaciones administrativas	5	21	1	27
Pendientes 2008	179	29	-	208
Total	1460	528	14	2002

3. Recursos tramitados por la Dirección Adjunta Operativa de la Guardia Civil

3.1. Asuntos registrados, resueltos y pendientes

NÚMERO ASUNTOS POR TEMAS GENÉRICOS REGISTRADOS DE ENTRADA DURANTE EL AÑO 2009

	2009	% sobre el total
Ascensos	737	34,14%
Condecoraciones	598	27,70%
Cursos	22	1,02%
Destinos	23	1,07%
Efectos económicos	184	8,52%
Inutilidad física	5	0,23%
Incompatibilidad	143	6,62%
Pabellones	12	0,56%
Permisos	22	1,02%
Responsabilidad patrimonial	114	5,28%
Servicio	37	1,71%
Reserva	1	0,05%
Varios	261	12,09%
Total	2159	100,00%

3.2. Tipos de recursos y otros, registrados y resueltos

TIPOS DE ACTUACIONES REGISTRADAS Y RESUELTAS EN EL AÑO 2009

	REGISTRADOS	% SOBRE TOTAL	RESUELTOS
R. ALZADA	193	8,9%	194
R. REPOSICIÓN	26	1,2%	23
R. EXTRA. REVISION	3	0,1%	2
P. INICIAL	1277	59,1%	824
Dº. PETICIÓN	302	14,0%	982
R. AGRAVIO	77	3,6%	77
R. QUEJA	114	5,3%	20
RESP. PATRIMONIAL	143	6,6%	121
INCOMPATIBILIDADES	24	1,1%	24
Total	2159	100,0%	2267

3.3. Sentido de las resoluciones por materias

SENTIDO DE LAS RESOLUCIONES

	2009	% sobre el total
ESTIMADAS	53	2,3%
DESESTIMADAS	1128	49,8%
INADMITIDAS	103	4,5%
OTRAS	983	43,4%
Total	2267	100%

12.2.2. ÁREA DE INDEMNIZACIONES

Le compete la tramitación de los expedientes de indemnizaciones por responsabilidad patrimonial del Estado y expedientes de resarcimiento a transportistas extranjeros que, a su paso por territorio español, en viajes de carácter internacional, sufran daños como consecuencia de acciones violentas, así como la ejecución de sentencias firmes que reconocen indemnizaciones a los reclamantes.

Durante el año 2009 se han incoado 520 expedientes de responsabilidad patrimonial de la Administración General del Estado, lo que representa un aumento del 177 % respecto al año anterior, habiéndose resuelto 135.

Por lo que respecta a los procedimientos de resarcimiento a transportistas extranjeros (Ley 52/1984, de 26 de diciembre) no se han incoado expedientes en 2009, resolviéndose dos.

Finalmente, en lo relativo a las ejecuciones de sentencias en materia de responsabilidad patrimonial de la Administración del Estado, se observa un ligero aumento en el número, pasando de 10 en 2008 a 11.

También se incluyen datos relativos a procedimientos de responsabilidad patrimonial tramitados por la Dirección General de la Guardia Civil (Subdirección General de Personal, Área de Asuntos Legales), que se refieren a reclamaciones por actuaciones del mencionado Centro Directivo, y por la Dirección General de Instituciones Penitenciarias (Subdirección General de Inspección Penitenciaria), relativos a reclamaciones de internos en Centros Penitenciarios o de terceros, por daños causados por internos.

1. Procedimientos tramitados por la Subdirección General de Recursos (Área de Indemnizaciones)

TOTAL DE EXPEDIENTES INCOADOS	531
- Responsabilidad patrimonial del Estado	520
- Resarcimientos a transportistas extranjeros	0
- Ejecución de sentencias	11
TOTAL DE EXPEDIENTES EN TRÁMITE	500

TOTAL DE RESOLUCIONES DICTADAS	135
– Responsabilidad patrimonial del Estado	
Estimatorias	48
Desestimatorias	83
Terminación anormal	2
– Indemnizaciones a transportistas extranjeros	2

TOTAL CANTIDADES ABONADAS	2.462.066,60 €
– Responsabilidad patrimonial del Estado	702.638,63 €
– Indemnizaciones a transportistas extranjeros	6.560,15 €
– Ejecución de sentencias	1.752.867,82 €

2. Procedimientos de responsabilidad patrimonial de la Administración Pública tramitados por la Dirección General de la Policía y de la Guardia Civil (ámbito Guardia Civil)

		Exp. 2006	Exp. 2007	Exp. 2008	Exp. 2009
PROCEDIMIENTOS INCOADOS		168	294	208	114
PRODEDIMIENTOS EN TRÁMITE (Referidos a 31 de diciembre del año correspondiente)		148	279	198	93
EXPEDIENTES RESUELTOS DURANTE EL PRESENTE AÑO (Referidos a los años indicados)	ESTIMADOS	4	2	25	9
	DESESTIMADOS	15	122	80	11
TOTAL		19	124	105	20
TOTAL EXPEDIENTES RESUELTOS AÑO 2009					268

Cantidades abonadas		AÑO 2009
CANTIDADES ABONADAS (*)	Exp. Año 2007	13.095,36 €
	Exp. Año 2008	49.437,22 €
	Exp. Año 2009	2.952,41€
	TOTAL	65.484,99 €
CANTIDAD ABONADA EN EJECUCIÓN DE SENTENCIA		191.634,04 €

(*) Cantidades correspondientes a expedientes tramitados por el Área de Asuntos Legales. No se incluyen cantidades reconocidas por sentencias judiciales.

3. Procedimientos de responsabilidad patrimonial de la Administración Pública tramitados por la Secretaría General de Instituciones Penitenciarias

- Expedientes incoados	138
- Expedientes en trámite	47
- Resoluciones dictadas	134
- Estimatorias	1
- Desestimatorias	133
- Cantidades abonadas por resoluciones estimatorias	79,00 euros
- Gestión Presupuestaria. Cantidades abonadas por ejecución de sentencias de responsabilidad patrimonial de la Administración (sentencias recibidas entre el 01/01/09 y el 31/12/09)	98.560,64 euros
Sentencias del año 2008 75.000,00 €	
Sentencias del año 2009 23.160,64 €	

12.2.3. ÁREA DE RELACIONES CON LOS TRIBUNALES

Constituye una vía o cauce de comunicación entre los órganos de los distintos órdenes jurisdiccionales y los distintos órganos administrativos del Departamento afectados por los procedimientos judiciales.

Así, recibe y cursa a los órganos que los han de cumplimentar los requerimientos, citaciones, escritos y actuaciones de todo tipo interesadas por los órganos jurisdiccionales, tanto del orden contencioso-administrativo como de los restantes órdenes jurisdiccionales.

Tiene atribuida la misión de prestar la máxima colaboración a los Servicios Jurídicos del Estado ante los Tribunales, tanto en la preparación de los litigios, como en la instrucción de los mismos.

Por otra parte tiene encomendada la tramitación y formulación de propuestas de resolución en los expedientes de revisión de oficio y reclamaciones previas a la vía judicial.

A continuación se detallan las actuaciones desarrolladas en el año 2009

1. NÚMERO TOTAL DE ENTRADAS	4. 865
2. REVISIONES DE OFICIO	
2.1 Procedimientos incoados	84
2.2 Procedimientos resueltos	21
3. DECLARACIONES DE LESIVIDAD	
3.1 Procedimientos incoados	2
3.2 Procedimientos resueltos	-
4. RECLAMACIONES PREVIAS A LA VÍA JUDICIAL CIVIL	
4.1 Procedimientos incoados	6
4.2 Procedimientos resueltos	4

5. REQUERIMIENTOS DE REMISIÓN DE EXPEDIENTES ADMINISTRATIVOS	2.271
6. ACUSES DE RECIBO A ÓRGANOS JURISDICCIONALES	4.365
7. TASACIÓN DE COSTAS	96
8. REMISIÓN DE AUTOS		
8.1 Autos de suspensión	42
8.2 Acordando caducidad procedimiento	21
8.3 Desistimientos del procedimiento	64
8.4 Desierta casación recurrente	67
8.5 Desierta casación Abogado del Estado	29
8.6 Otros	211
9. REMISIÓN SENTENCIAS CON RECURSO DE CASACIÓN		
9.1 Interpuesto por recurrente	172
9.2 Interpuesto por Abogado del Estado	35
10. REMISIÓN SENTENCIA Y EXPEDIENTE		
10.1 Estimatorias	185
10.2 Desestimatorias	944
10.3 De inadmisión	60
10.4 Otras	42
10.5 Remisión de expedientes	5
11. SERVICIOS JURÍDICOS		
11.1 Sentencias de conocimiento	6
11.2 Gestiones directas con Servicios Jurídicos	30
12. VARIOS (otros requerimientos judiciales, reiteraciones, peticiones de prueba)	320
13. NÚMERO TOTAL DE SALIDAS	9.444